



Grote Bickersstraat 74
1013 KS Amsterdam

Postbus 247
1000 AE Amsterdam

t 020 522 54 44
f 020 522 53 33
e info@tns-nipo.com
www.tns-nipo.com

Social & Polling

Rapport

Klimaatverandering? Mensenwerk

Ageeth Ettema

E8810 | 12 september 2007

Alle in dit document vermelde gegevens zijn strikt vertrouwelijk. Publicatie en inzage aan derden, geheel of gedeeltelijk, is zonder toestemming van TNS NIPO beslist niet toegestaan.

© TNS NIPO | ISO 9001 | [rapport nederlands.dot](#)

Inhoud

| | | |
|----------|--|-----------|
| | Samenvatting | 1 |
| | Inleiding | 4 |
| <hr/> | | |
| 1 | Grote interesse in klimaatverandering, invloed broeikasgassen goed bekend | 6 |
| 1.1 | Het overgrote deel van de Nederlanders gelooft dat het klimaat verandert | 7 |
| 1.2 | Meerderheid Nederlanders zegt dit persoonlijk te merken | 8 |
| 1.3 | Menselijk handelen wordt het meest genoemd als veroorzaker van klimaatverandering | 10 |
| 1.3.1 | Meerderheid gelooft ten onrechte dat het gat in de ozonlaag van invloed is op de klimaatverandering | 12 |
| 1.4 | Opwarming is te beperken door vermindering uitstoot broeikasgassen | 13 |
| 1.5 | Meerderheid heeft realistisch beeld van de stijging van de zeespiegel | 13 |
| <hr/> | | |
| 2 | Klimaatverandering wordt serieus genomen, maar er is optimisme over oplossingen | 14 |
| <hr/> | | |
| 3 | Ruime meerderheid volgt nieuws over klimaatverandering | 16 |
| 3.1 | Tv en dagbladen zijn belangrijkste informatiebronnen | 16 |
| 3.2 | ‘An Inconvenient Truth’ gezien door ruim 1,6 miljoen Nederlanders | 17 |
| 3.2.1 | ‘Great Global Warming Swindle’ gezien door een minder grote groep | 18 |
| <hr/> | | |
| 4 | Interesse en kennis zijn het grootst bij de op anderen gerichte segmenten | 19 |
| 4.1 | Bijna iedereen gelooft dat het klimaat verandert, geen verschil tussen winsegmenten | 20 |
| 4.1.1 | Ruimdenkers hebben de meest accurate kennis over klimaatverandering | 20 |
| 4.2 | Meer op zichzelf gerichte segmenten het vaakst ‘klimaatmoe’ | 21 |
| 4.2.1 | Ruimdenkers en Geëngageerden volgen nieuws over klimaatverandering het vaakst, Behoudenden en Genieters het minst vaak | 21 |
| <hr/> | | |
| 5 | Maak gebruik van de huidige interesse in het klimaat | 23 |
| 5.1 | Misverstanden betreffen invloed van het gat in de ozonlaag, mate van invloed van de zon en enorme stijging van de zeespiegel | 23 |
| 5.2 | Informatie moet duidelijk zijn en betrouwbaar overkomen | 23 |
| <hr/> | | |
| | Bijlagen | |
| 1 | Onderzoeksverantwoording | |
| 2 | Het WIN-model™ | |
| 3 | Tabellen | |
| 4 | Vragenlijst | |
| <hr/> | | |

| | | |
|----|--|----|
| | <i>Inhoud figuren en tabellen</i> | |
| 1 | <i>Ouderen zijn het meest geïnteresseerd in klimaatverandering</i> | 6 |
| 2 | <i>Ouderen iets minder vaak overtuigd van klimaatverandering</i> | 7 |
| 3 | <i>Ouderen merken minder vaak verandering in klimaat</i> | 8 |
| 4 | <i>Klimaatverandering vooral te merken aan hogere temperaturen en meer regen</i> | 9 |
| 5 | <i>Meest genoemde oorzaken zijn luchtverontreiniging en uitstoot van CO2</i> | 11 |
| 6 | <i>Acht op de tien Nederlanders die geloven dat klimaat verandert, weten dat de uitstoot van broeikasgassen een belangrijke oorzaak is</i> | 12 |
| 7 | <i>Vooral ouderen hebben vaker een goed beeld van mate waarin de zeespiegel de komende vijftig jaar zal stijgen</i> | 13 |
| 8 | <i>Klimaatverandering wordt serieus genomen, maar men is optimistisch over een oplossing</i> | 15 |
| 9 | <i>Tv en dagbladen belangrijkste informatiebron, gevolgd door radio en internet</i> | 16 |
| 10 | <i>Regionale krant van alle kranten vaakst gebruikt als informatiebron</i> | 17 |
| 11 | <i>De winsegmenten</i> | 19 |
| 12 | <i>Gebruik van verschillende informatiebronnen varieert per segment</i> | 22 |

Samenvatting

Driekwart van de Nederlanders is geïnteresseerd in het onderwerp ‘klimaatverandering’.

En tweederde van de Nederlanders volgt het nieuws over de klimaatverandering. Ouderen zijn meer geïnteresseerd in klimaatverandering en volgen het nieuws hierover vaker.

Overgrote deel gelooft dat het klimaat verandert

Negen op de tien Nederlanders geloven dat het klimaat verandert en driekwart zegt dit ook persoonlijk te merken. Men merkt dit met name aan meer regenval en hogere temperaturen. Ouderen (die het klimaat dus over een langere periode hebben meegemaakt) zeggen iets minder vaak dan hun jongere landgenoten dat zij zelf merken dat er iets verandert in het klimaat.

Nederlanders geloven vooral in menselijke oorzaken

Menselijke invloeden worden het vaakst genoemd als oorzaken van de klimaatverandering. De invloed van broeikasgassen (CO₂) op de klimaatverandering is goed bekend bij de Nederlanders¹. Ook het veel algemenere ‘luchtverontreiniging’ wordt vaak genoemd als veroorzaker van klimaatverandering.

Daarnaast denkt een meerderheid van de Nederlanders dat het gat in de ozonlaag een grote bijdrage levert aan klimaatverandering. Het gat in de ozonlaag en klimaatverandering zijn echter twee totaal verschillende zaken.

De helft van de mensen die geloven dat het klimaat verandert, denkt dat de veranderingen in de activiteit van de zon in belangrijke mate van invloed zijn op de verandering van het klimaat. Veranderingen in de activiteit van de zon waren tot vijftig jaar geleden inderdaad de belangrijkste veroorzaker van de verandering van het klimaat. Maar ze leveren maar een kleine bijdrage aan de relatief snelle stijging van de temperatuur over de laatste vijftig jaar.

Opwarming kan worden beperkt als we uitstoot van broeikasgassen drastisch verminderen

Driekwart van de Nederlanders denkt dat het de komende vijftig jaar warmer zal worden op aarde. Maar het overgrote deel van deze mensen (acht van de tien), denkt ook dat deze opwarming kan worden beperkt als we de uitstoot van broeikasgassen (CO₂) drastisch verminderen.

¹ Over de grote invloed van de uitstoot van broeikasgassen bestaat een brede wetenschappelijke consensus.

De meeste Nederlanders hebben een realistisch beeld van de stijging van de zeespiegel (niet meer dan enkele tientallen centimeters de komende vijftig jaar). Maar toch nog een derde gelooft in het onwaarschijnlijke scenario dat de zeespiegel de komende vijftig jaar met een paar meter zal stijgen (en dat onmiddellijke dijkverhoging geboden is).

Klimaatverandering wordt serieus genomen, maar men is wel optimistisch over oplossingen

Een meerderheid van de Nederlanders neemt het onderwerp klimaatverandering serieus. Deze mensen vinden niet dat we simpelweg 'bang worden gemaakt'. Eventuele plezierige kanten van klimaatverandering worden verworpen. Slechts een derde is het eens met de stelling 'ik vind klimaatverandering prima: lekker warm weer'.

Ondanks het feit dat de helft van alle ondervraagden al die berichten over onder andere extreme hitte en zeespiegelstijging griezelig vindt, voelt een ruime meerderheid zich toch niet moedeloos. Men denkt dat er nog wel iets aan de klimaatverandering te doen is en gelooft dat er voor de meeste problemen wel een oplossing zal worden gevonden.

Toch is er wel een zekere klimaatmoetheid. Bijna de helft wordt moe van het onderwerp en meer dan de helft van de ondervraagden zegt zoveel verschillende verhalen te horen, dat ze niet meer weten wat ze moeten geloven.

'An Inconvenient Truth' gezien door één 1,6 miljoen Nederlanders.

Ongeveer een op de acht Nederlanders heeft Al Gore's documentaire 'An Inconvenient Truth' gezien. In deze documentaire wordt een beeld geschetst van de gevolgen van de toegenomen uitstoot van broeikasgassen voor het klimaat. Omgerekend naar het aantal Nederlanders van 15 jaar of ouder hebben ruim 1,6 miljoen mensen deze documentaire gezien. 'An Inconvenient Truth' wordt geloofwaardig gevonden door de overgrote meerderheid van de mensen die de documentaire hebben gezien (bijna negen van de tien).

Een minder grote groep Nederlanders (slechts een op de twintig, ongeveer 645000 mensen) heeft de in juli door de KRO uitgezonden documentaire 'The Great Global Warming Swindle' ('The Great Climate Swindle') gezien. Volgens deze documentaire is de belangrijkste veroorzaker van klimaatverandering niet de uitstoot van broeikasgassen, maar veranderingen in de activiteit van de zon. Ook een ruime meerderheid (zeven op de tien kijkers van deze documentaire) vond het hierin geschetste beeld geloofwaardig.

Iets meer dan een derde van alle Nederlanders zou wel betere informatie over klimaatverandering willen krijgen.

De tv wordt door bijna alle mensen die het nieuws over klimaatverandering volgen gebruikt als informatiebron. Tweede belangrijke informatiebron wordt gevormd door de nieuws- en de opiniepagina's van dagbladen (genoemd door bijna zes van de tien). De dagbladen die het meest gelezen worden zijn de regionale dagbladen. Voor de

leeftijdsgroep tot en met 34 jaar is het internet de op twee na vaakst genoemde informatiebron. Voor de leeftijdsgroep van 35 jaar en ouder is dit de radio.

Inleiding

Aan de website van het Milieu- en Natuurplanbureau (MNP) ontleen we ten aanzien van het broeikaseffect het volgende:

Het broeikaseffect is een natuurlijk fenomeen dat ervoor zorgt dat de aarde bewoonbaar is. Van nature leidt de aanwezigheid van waterdamp, koolstofdioxide, methaan en ozon in de atmosfeer ertoe dat de gemiddelde temperatuur van het aardoppervlak 14 °C is. Zonder de van nature aanwezige broeikasgassen zou de temperatuur -18 °C zijn.

Het natuurlijke evenwicht wordt verstoord door menselijke invloeden. Vooral de emissie van koolstofdioxide draagt bij aan de door de mens veroorzaakte beïnvloeding van het klimaat. Sinds de industriële revolutie is de concentratie van koolstofdioxide met zo'n 34% gestegen, waarvan de helft van deze toename na 1970 heeft plaatsgevonden. Er wordt daarom gesproken van een 'versterkt broeikaseffect door menselijke invloed'.

Het MNP heeft TNS NIPO opdracht gegeven een onderzoek uit te voeren naar de mening van het Nederlandse publiek over de rol van menselijk handelen in het broeikaseffect.

De meeste wetenschappers zijn het eens met deze visie, maar ook andere stemmen zijn in de media hoorbaar (bijvoorbeeld in de in juli door de KRO uitgezonden documentaire 'The Great Global Warming Swindle').

De deelvragen van dit onderzoek zijn:

- Hoe is het gesteld met ideeën over de oorzaken van de klimaatverandering
- Wat zijn in dit verband de toekomstverwachtingen?
- Wat zijn de meningen en opvattingen met betrekking tot klimaatverandering?
- Hoe kunnen mensen het beste benaderd worden om kennis op het gebied van de klimaatverandering te vergroten?

In dit rapport proberen we op deze vragen een antwoord te geven. In hoofdstuk 1 gaan we in op de interesse van Nederlanders in het onderwerp klimaatverandering, de kennis van de oorzaken van deze verandering en op de toekomstverwachtingen. In hoofdstuk 2 staan meningen en opvattingen over klimaatverandering beschreven. In hoofdstuk 3 behandelen we de mate waarin men het nieuws over het klimaat volgt en beschrijven we de informatiebronnen die daarbij worden gebruikt. Ook bekijken we hier hoeveel belangstelling de documentaires 'An Inconvenient Truth' en 'The Great Global Warming Swindle' ('The Great Climate Swindle') getrokken hebben. In hoofdstuk 4 analyseren we de verschillen in uitkomsten tussen een aantal sociale groepen die qua levensstijl, opvattingen, drijfveren en gedrag sterk van elkaar verschillen (de winsegmenten). In hoofdstuk 5 geven we de belangrijkste conclusies weer, samen met een aantal adviezen over hoe mensen het beste benaderd kunnen worden.

Veldwerk

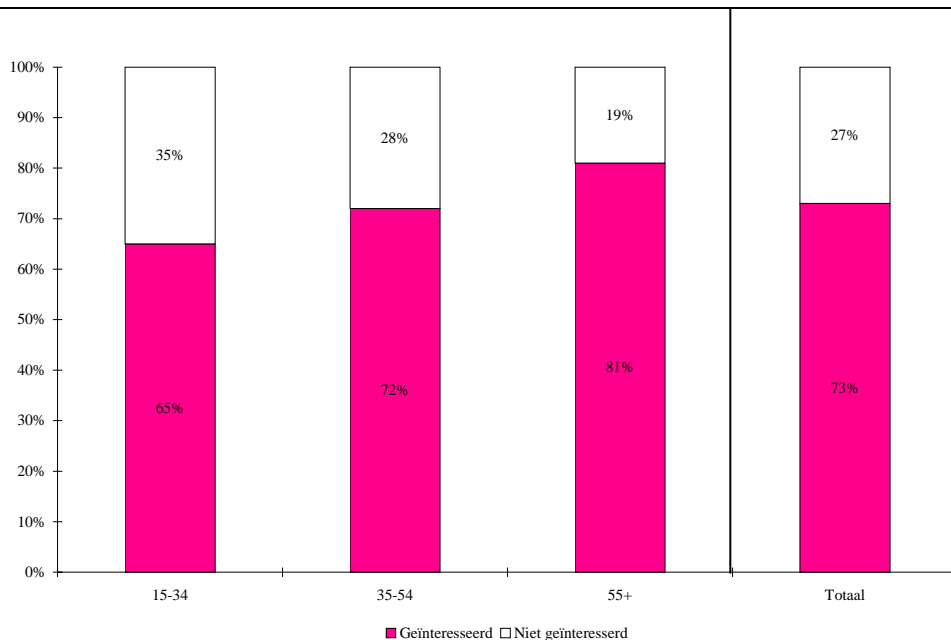
Het onderzoek liep van 27 augustus tot en met 3 september. De vragenlijst is ingevuld door een representatieve steekproef van Nederlanders van 15 jaar en ouder. De respondenten hebben de vragenlijst thuis op hun eigen computer ingevuld.

Meer details over het veldwerk en de steekproef zijn te vinden in de onderzoeksverantwoording (bijlage 1).

1 Grote interesse in klimaatverandering, invloed broeikasgassen goed bekend

Het onderwerp 'klimaatverandering' leeft in Nederland. Driekwart van de Nederlanders (73%) is geïnteresseerd in dit onderwerp. Ouderen (55 jaar en ouder) hebben het vaakste belangstelling voor de klimaatverandering terwijl jongere Nederlanders (15-34 jaar) het minst vaak interesse blijken te hebben, hoewel nog steeds een meerderheid van hen (65%) wèl belangstelling heeft.

1 | Ouderen zijn het meest geïnteresseerd in klimaatverandering

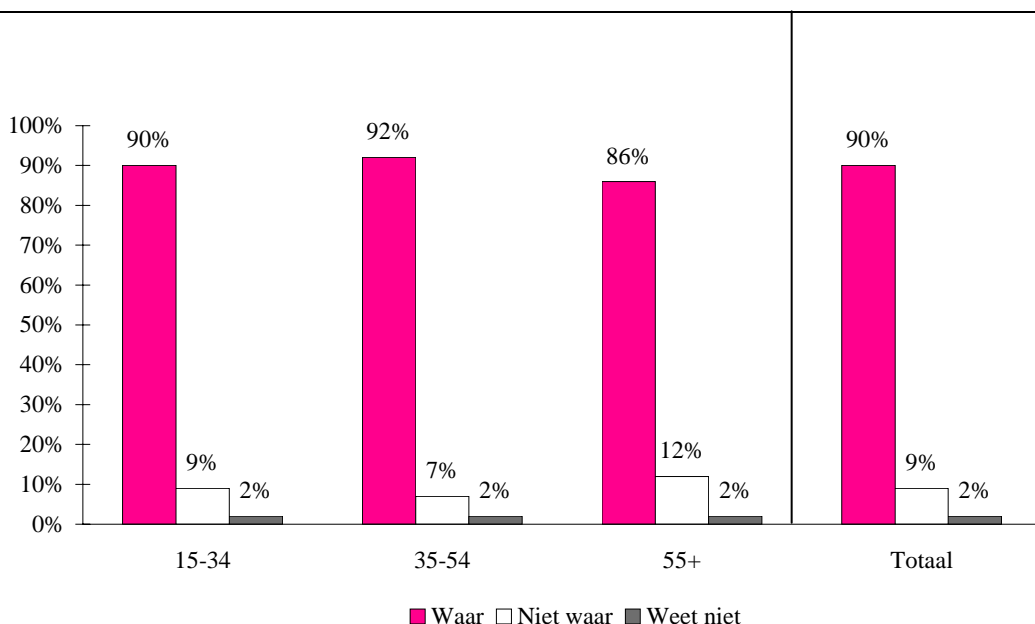


Bron: TNS NIPO, 2007

1.1 Het overgrote deel van de Nederlanders gelooft dat het klimaat verandert

Negen op de tien Nederlanders (90%) geloven dat de volgende stelling waar is: 'Het is wereldwijd en ook in Nederland de laatste tientallen jaren warmer geworden, de regenval is heftiger geworden, er zijn meer overstromingen in onze gematigde klimaatzone, er is meer droogte in de subtropen en er komen zwaardere cyclonen voor in de tropen'. 55-plussers die - zoals we zagen - meer dan gemiddeld geïnteresseerd, zijn iets minder vaak overtuigd dat het klimaat verandert.

2 | Ouderen iets minder vaak overtuigd van klimaatverandering

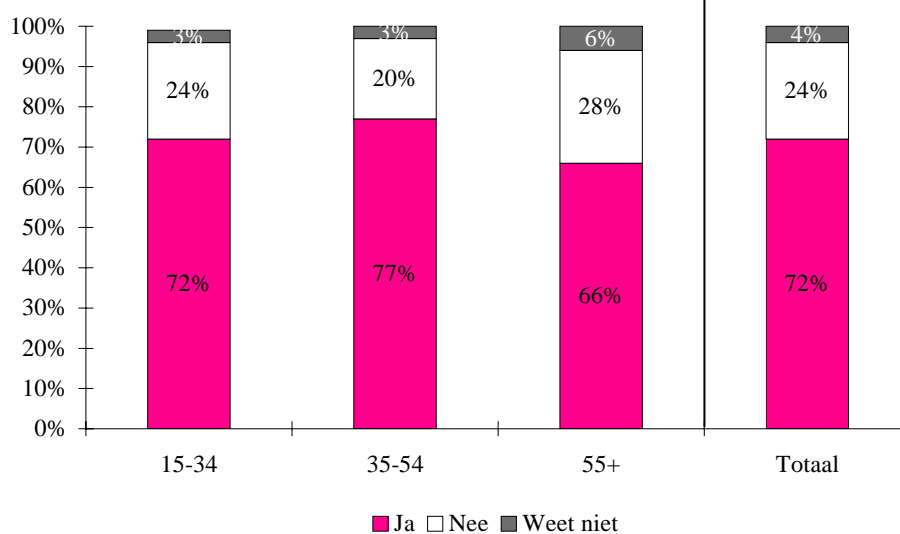


Bron: TNS NIPO, 2007

1.2 Meerderheid Nederlanders zegt dit persoonlijk te merken

Een ruime meerderheid van de Nederlanders (72%) merkt persoonlijk dat het klimaat verandert. Opvallend is dat oudere Nederlanders (die het klimaat dus over een langere periode hebben meegemaakt) iets *minder* vaak dan hun jongere landgenoten zeggen dat zij zelf merken dat er iets verandert in het klimaat.

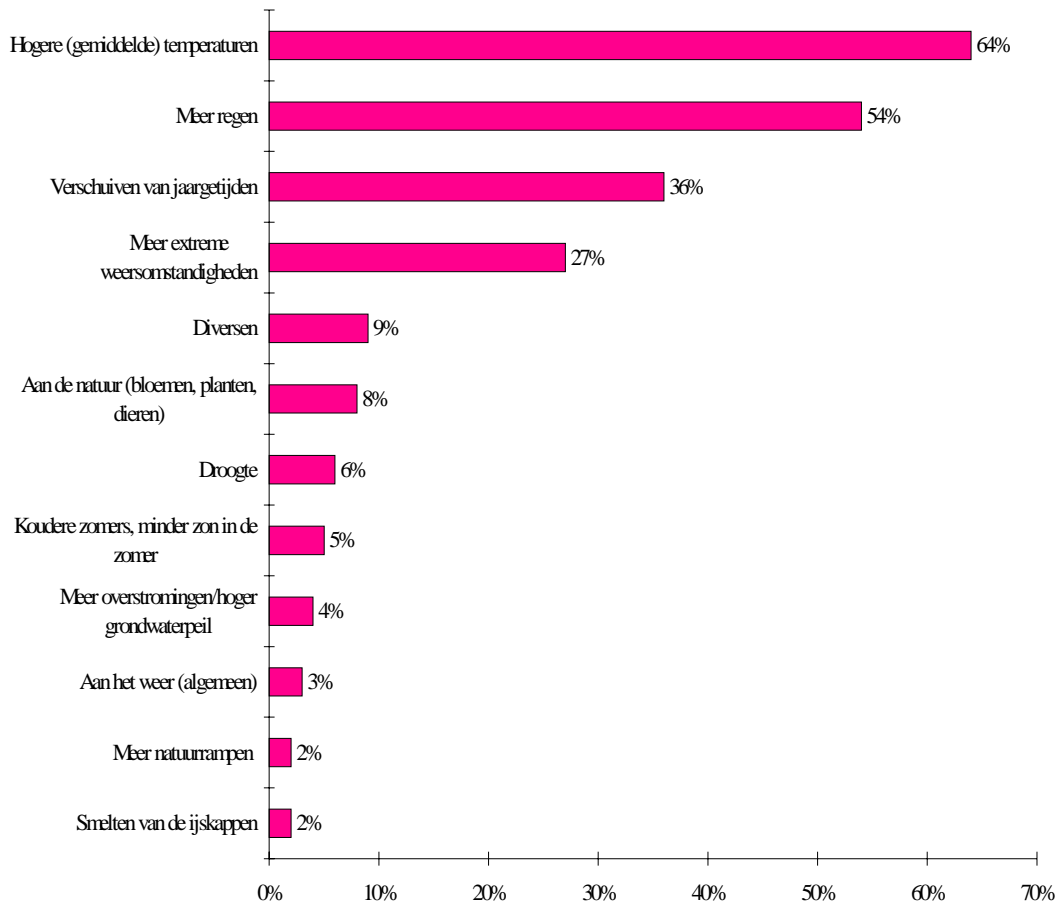
3 | Ouderen merken minder vaak verandering in klimaat



Bron: TNS NIPO, 2007

Degenen die persoonlijk veranderingen in het klimaat waarnemen, merken dit voornamelijk aan hogere temperaturen (64%) en meer regenval (54%). Ook het verschuiven van de jaargetijden (36%) en meer extreme weersomstandigheden (zoals hittegolven en meer wind) worden vaak (27%) genoemd.

4 | *Klimaatverandering vooral te merken aan hogere temperaturen en meer regen*



Bron: TNS NIPO, 2007

1.3 Menselijk handelen wordt het meest genoemd als veroorzaker van klimaatverandering

Om de kennis te testen van respondenten over de oorzaken van de klimaatverandering hebben we aan degenen die denken dat het klimaat verandert² eerst de volgende ‘open’ vraag gesteld: ‘Wat zijn volgens u de oorzaken van de klimaatveranderingen?’. Het grootste deel (64%) van de mensen die op deze vraag een antwoord wisten te geven³ noemt alleen menselijke invloeden als oorzaken van de klimaatverandering. Slechts een op de tien (10%) noemt alleen natuurlijke oorzaken (niets blijft het zelfde, klimaat verandert altijd, kijk maar naar de ijstijd, activiteit van de zon, verandering van de stand van de aarde). En 27% noemt zowel menselijke als natuurlijke oorzaken (inclusief ‘diverse oorzaken’ en ‘allerlei omstandigheden’)⁴.

De meest genoemde oorzaken zijn luchtverontreiniging (genoemd door 34%) en uitstoot van CO₂ (33%). Ook meer algemene menselijke oorzaken (zoals consumptiegedrag, de wegwerpmaatschappij, groei van de bevolking, vervuiling van het milieu en groei van de welvaart) worden vaak genoemd (26% totaal).

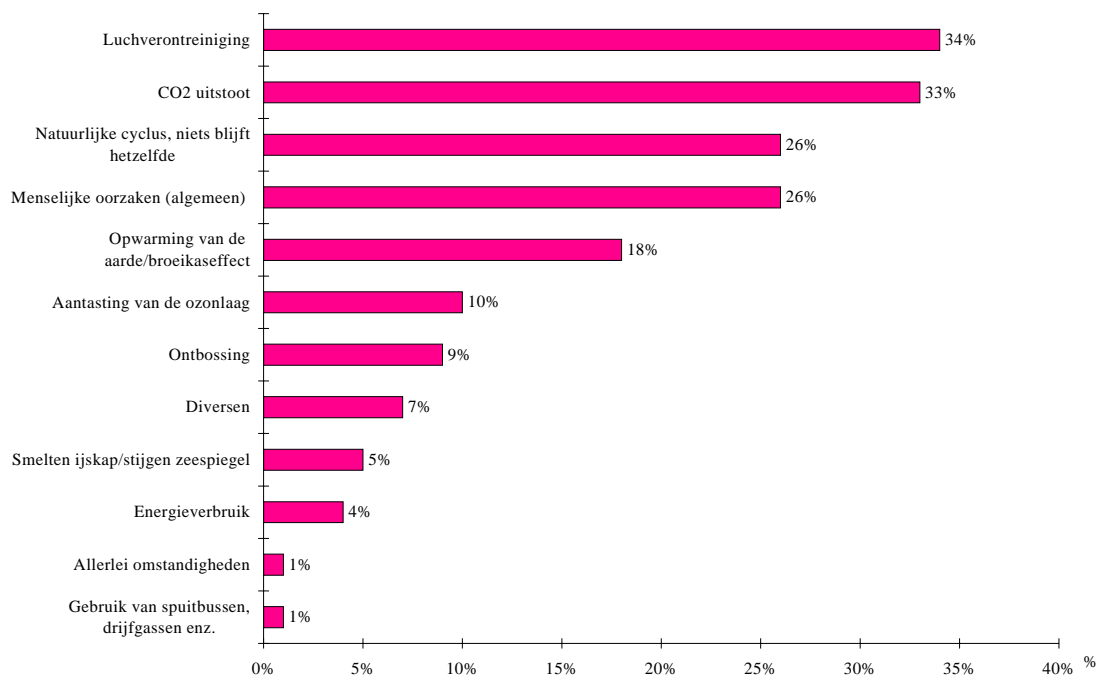
² Deze vraag is gesteld aan mensen die denken dat het ‘zeker waar’, ‘waarschijnlijk waar’ is dat het klimaat verandert of die ‘weer niet’ antwoorden. (vraag 2)

³ Respondenten die ‘weet niet’ antwoordden en respondenten die geen oorzaken maar gevolgen noemden, tellen hier niet mee

⁴ Dit zijn mensen die ‘van alles’ genoemd hebben: natuurlijke oorzaken, menselijke oorzaken, inclusief ‘diversen’ en ‘allerlei omstandigheden’

Vermeldenswaard is ook dat een op de tien respondenten (10%) spontaan de aantasting van de ozonlaag noemt als oorzaak van de klimaatverandering, terwijl dit toch twee heel verschillende zaken zijn.

5 | Meest genoemde oorzaken zijn luchtverontreiniging en uitstoot van CO₂



Bron: TNS NIPO, 200

1.3.1 Meerderheid gelooft ten onrechte dat het gat in de ozonlaag van invloed is op de klimaatverandering

Na de open vraag over de oorzaak van de klimaatverandering hebben we de respondenten die geloven dat het klimaat verandert een aantal mogelijke oorzaken voorgelegd en gevraagd in welke mate zij een bijdrage leveren aan de klimaatverandering. Over de invloed van een van de voorgelegde zaken, de uitstoot van broeikasgassen, bestaat een duidelijke wetenschappelijke consensus: de uitstoot van broeikasgassen is de belangrijkste veroorzaker van de opwarming van de aarde. De andere genoemde zaken⁵ hebben volgens de heersende wetenschappelijke opvattingen geen of geen grote invloed op de verandering van het klimaat in de laatste vijftig jaar.

De grote invloed van broeikasgassen (CO₂) op de klimaatverandering is goed bekend bij acht op de tien mensen (80%) die geloven dat het klimaat verandert⁶. Respondenten jonger dan 35 jaar en hoger opgeleiden hebben het hier vaker dan de anderen bij het rechte eind (respectievelijk 84% en 85%), 55-plussers het minst vaak (74%).

Tegelijkertijd gelooft een groot deel van de Nederlanders die denken dat het klimaat verandert dat die veroorzaakt wordt het gat in de ozonlaag (67%)⁷. Het gat in de ozonlaag en klimaatverandering zijn echter twee totaal verschillende zaken. De helft (54%) van de mensen die geloven dat het klimaat verandert, denkt dat de veranderingen in de activiteit van de zon (ook) in belangrijke mate van invloed zijn op de verandering van het klimaat. Veranderingen in de activiteit van de zon waren tot vijftig jaar geleden inderdaad de belangrijkste veroorzaker van de verandering van het klimaat. Maar ze leveren maar een kleine bijdrage aan de relatief snelle stijging van de temperatuur over de laatste vijftig jaar.

6 | Acht op de tien Nederlanders die geloven dat klimaat verandert, weten dat de uitstoot van broeikasgassen een belangrijke oorzaak is

| | Grote bijdrage ⁸ | Kleine/geen bijdrage | Weet niet |
|---|-----------------------------|----------------------|-----------|
| | % | % | % |
| Natuurlijke invloeden | | | |
| Veranderingen in de activiteit van de zon | 54 | 31 | 15 |
| Vulkaanuitbarstingen | 26 | 61 | 13 |
| Andere natuurlijke invloeden | 56 | 35 | 9 |
| Menselijke invloeden | | | |
| De uitstoot van broeikasgassen, waaronder CO ₂ | 80 | 17 | 4 |
| Het gat in de ozonlaag | 67 | 26 | 6 |
| Andere menselijke invloeden | 73 | 22 | 4 |

⁵ Veranderingen in de activiteit van de zon, vulkaanuitbarstingen en het gat in de ozonlaag

⁶ Omgerekend naar percentage van de Nederlandse bevolking van 15 jaar en ouder is dit 71%

⁷ Omgerekend naar percentages van de Nederlandse bevolking van 15 jaar en ouder is dit 60%

⁸ Heel grote of tamelijk grote

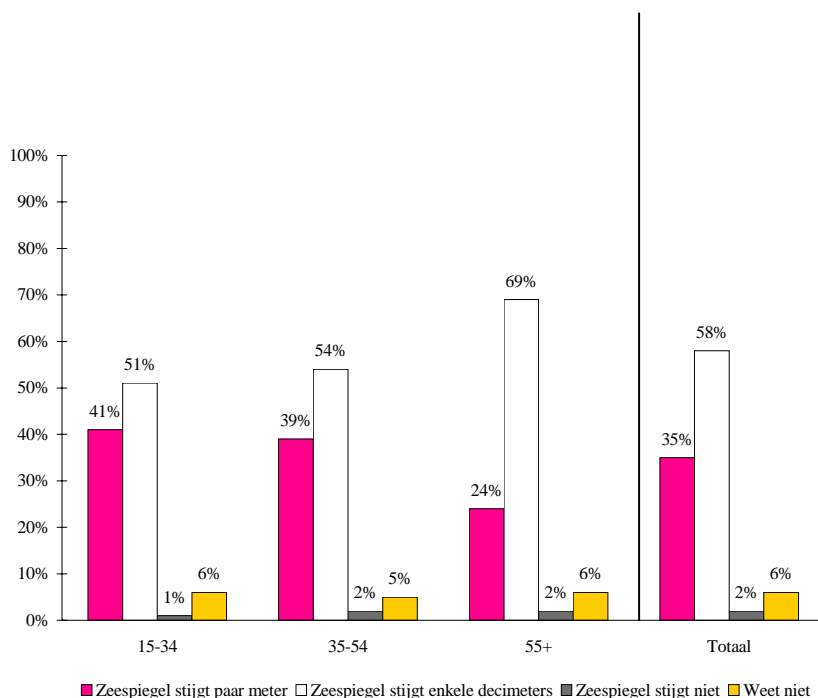
1.4 Opwarming is te beperken door vermindering uitstoot broeikasgassen

Driekwart van de Nederlanders (74%) denkt dat het de komende vijftig jaar warmer zal worden op aarde, maar het overgrote deel van de mensen die dit denken (81%), gelooft ook dat deze opwarming te beperken valt als we de uitstoot van broeikasgassen (CO₂) drastisch verminderen.

1.5 Meerderheid heeft realistisch beeld van de stijging van de zeespiegel

Een meerderheid van de Nederlanders (58%) heeft een realistisch beeld van de stijging van de zeespiegel: niet meer dan enkele tientallen centimeters de komende vijftig jaar⁹. Maar toch nog een derde (35%) denkt dat de zeespiegel de komende vijftig jaar met een paar meter zal stijgen en dat onmiddellijke dijkverhoging geboden is. Respondenten van 54 jaar en ouder hebben het vaakst een goed beeld van de mate waarin de zeespiegel zal stijgen. Zeven op de tien ouderen (69%) denken dat de stijging binnen de perken zal blijven.

7 | Vooral ouderen hebben vaker een goed beeld van mate waarin de zeespiegel de komende vijftig jaar zal stijgen



Bron: TNS NIPO, 2007

⁹ Aangenomen wordt dat dit het meest waarschijnlijke scenario is

2 **Klimaatverandering wordt serieus genomen, maar er is optimisme over oplossingen**

Een meerderheid van de Nederlanders neemt het onderwerp klimaatverandering serieus. Zes op de tien mensen (59%) vinden *niet* dat 'het een boel heisa om niets is en dat de milieubeweging een nieuw stokpaardje heeft gevonden, waarmee we bang gemaakt worden en waardoor alles in de toekomst duurder zal worden'. Eventuele plezierige kanten van klimaatverandering worden verworpen. Met de stelling 'ik vind klimaatverandering prima: lekker warm weer' is slechts een kwart van de Nederlanders (26%) het eens. Van alle ondervraagden vatten ouderen het klimaatprobleem het meest lichtvoetig op. Ze vinden het vaker 'een boel heisa om niks' (49% van de 55-plussers).

Ondanks het feit dat de helft (51%) al die berichten over onder andere extreme hitte en zeespiegelstijging wel griezelig vindt, voelt een ruime meerderheid (69%) zich toch niet moedeloos. De meeste Nederlanders zijn optimistisch. Zes op de tien (60%) denken dat er voor de meeste problemen wel een oplossing zal worden gevonden.

Er is wel een zekere klimaatmoetheid. Bijna de helft (48%) wordt 'een beetje moe van het onderwerp'. En zes op de tien ondervraagden (61%) zeggen zoveel verschillende verhalen te horen, dat ze niet meer weten wat ze moeten geloven. Dit komt overeen met wat we in hoofdstuk 1 al zagen: mensen noemen veel verschillende oorzaken voor de klimaatverandering.

8 / *Klimaatverandering wordt serieus genomen, maar men is optimistisch over een oplossing*

| | Eens ¹⁰ | Oneens ¹¹ | Weet niet |
|---|---------------------------|-----------------------------|------------------|
| | % | % | % |
| Over de oorzaak. Ik weet het allemaal niet meer. Je hoort zo veel verschillende verhalen en theorieën, waardoor ik niet meer weet wat ik moet geloven. | 61 | 36 | 3 |
| Het is een heleboel heisa om niks. De milieubeweging heeft weer een nieuw stokpaardje gevonden waarmee we bang gemaakt worden en waardoor alles in de toekomst duurder zal worden | 38 | 59 | 3 |
| Ik word een beetje moe van het onderwerp klimaatverandering. Het lijkt wel of de media nergens anders meer over kunnen berichten. | 48 | 50 | 2 |
| Ik voel me moedeloos: er is weinig meer aan te doen en maatregelen zoals spaarlampen en zuinige auto's hebben geen zin. | 28 | 69 | 3 |
| Ik ben er niet zo bang voor. Ik denk dat er voor de meeste problemen wel oplossingen gevonden worden. | 60 | 36 | 3 |
| Ik vind het griezelig, al die berichten over extreme hitte, zeespiegelstijging, overstromingen, cyclonen en droogtes. | 51 | 48 | 1 |
| Ik vind klimaatverandering prima: lekker warm weer. | 26 | 70 | 4 |

¹⁰ Helemaal mee eens, grotendeels mee eens

¹¹ Grotendeels mee oneens, helemaal mee oneens

3 Ruime meerderheid volgt nieuws over klimaatverandering

Twee derde van de Nederlanders (65%) volgt het nieuws over klimaatverandering. 55-plussers volgen dit nieuws het vaakst (71%), terwijl de groep onder de 35 dit juist minder vaak volgt.

3.1 Tv en dagbladen zijn belangrijkste informatiebronnen

Iets meer dan een derde (37%) van de Nederlanders heeft behoefte aan betere informatie over klimaatverandering.

Bijna iedereen die het nieuws over de klimaatverandering volgt, doet dit via de tv (94%). Ook de dagbladen (en dan met name de nieuws- en opiniepagina's) worden vaak (58%) genoemd. Andere belangrijke nieuwsbronnen zijn de radio (35%) en het internet (30%).

9 | *Tv en dagbladen belangrijkste informatiebron, gevolgd door radio en internet*¹²

| | 15-34 | 35-54 | 55 + | Iedereen |
|---------------------------------------|-----------|-------|-----------|----------|
| | % | % | % | % |
| Via de tv | 94 | 95 | 93 | 94 |
| Via de dagbladen: nieuws, opinies | 50 | 54 | 69 | 58 |
| Via de radio | 36 | 32 | 37 | 35 |
| Via internet | 40 | 29 | 23 | 30 |
| Via de dagbladen: wetenschapsbijlagen | 22 | 18 | 22 | 20 |
| Via opiniebladen | 12 | 11 | 9 | 11 |
| Via boeken | 5 | 2 | 2 | 3 |
| Diversen | 3 | 1 | 1 | 2 |

¹² Vetgedrukte percentages zijn percentages die significant verschillen van de percentages bij de andere leeftijdsgroepen

Nederlanders die hun informatie en nieuws over klimaatverandering uit dagbladen halen¹³, lezen vooral een regionaal dagblad. Jongeren tot en met 34 jaar lezen daarnaast vooral de Sp!ts en de Metro. Ook nrc.next en De Pers worden door jongeren tot en met 34 jaar vaker gelezen dan door mensen vanaf 35 jaar.

*10 | Regionale krant van alle kranten vaakst gebruikt als informatiebron*¹⁴

| | 15-34 | 35-54 | 55+ | Iedereen |
|---------------------|-----------|----------|-----------|----------|
| | % | % | % | % |
| Een regionale krant | 47 | 59 | 62 | 58 |
| De Telegraaf | 20 | 22 | 22 | 21 |
| Metro | 37 | 22 | 11 | 21 |
| Sp!ts | 42 | 17 | 5 | 18 |
| De Volkskrant | 20 | 16 | 13 | 15 |
| NRC Handelsblad | 16 | 6 | 16 | 12 |
| De Pers | 17 | 11 | 6 | 10 |
| Nrc.next | 15 | 2 | 3 | 6 |
| Trouw | 7 | 4 | 8 | 6 |
| Het Parool | 3 | 3 | 4 | 3 |
| Anders | 7 | 5 | 2 | 4 |
| Weet niet | - | 1 | 1 | 1 |

3.2 ‘An Inconvenient Truth’ gezien door ruim 1,6 miljoen Nederlanders

Er is (vooral het afgelopen jaar) veel publiciteit en media aandacht geweest voor de wereldwijde klimaatverandering. Al Gore’s documentaire ‘An Inconvenient Truth’ (voor het eerst in de Nederlandse bioscopen te zien op 12 oktober 2005 en daarna op video uitgekomen) zette deze trend in gang. In deze documentaire wordt een beeld¹⁵ geschetst van de gevolgen van de toegenomen uitstoot van broeikasgassen voor het klimaat. Ongeveer een op de acht Nederlanders (13%) heeft ‘An Inconvenient Truth’ gezien. Omgerekend naar het aantal Nederlanders van 15 jaar of ouder hebben ruim 1,6 miljoen mensen de documentaire gezien.

Van de mensen die de documentaire hebben gezien vindt een overgrote meerderheid (86%) deze geloofwaardig. Nederlanders jonger dan 34 jaar hebben de documentaire

¹³ Basis, diegenen die hun het nieuws en informatie over klimaatverandering volgen via nieuwsopiniepagina’s en/of wetenschapsbijlagen van dagbladen

¹⁴ Vetgedrukte percentages zijn percentages die significant verschillen van de percentages bij de andere leeftijdsgroepen

¹⁵ In ‘An Inconvenient Truth’ wordt een beeld geschetst waarover voor het grootste deel wetenschappelijke consensus bestaat (hoewel ook wel gevonden wordt dat sommige zaken te stellig geponeerd worden).

vaker gezien (17%) dan Nederlanders in andere leeftijdsgroepen, terwijl mensen tussen van 35 tot en met 54 jaar 'An Inconvenient Truth' juist minder vaak hebben gezien (9%).

3.2.1 'Great Global Warming Swindle' gezien door een minder grote groep

Bij de discussie over de oorzaken van de klimaatverandering zijn ook altijd tegengeluiden te horen geweest, die variëren van enkele kritische kantteken tot het presenteren van een geheel andere theorie. Tot die laatste categorie hoort de in juli door de KRO uitgezonden documentaire 'The Great Global Warming Swindle' (Great Climate Swindle). Volgens deze documentaire is de belangrijkste oorzaak van klimaatverandering niet de uitstoot van broeikasgassen, maar veranderingen in de activiteit van de zon. Een op de twintig ondervraagden (5%) heeft 'The Great Gobal Warming Swindle' gezien (omgerekend komt dit neer op ongeveer 650000 mensen). 'The Great Global Warming Swindle' wordt geloofwaardig gevonden door zeven van de tien mensen (70%) die de documentaire gezien hebben.

In totaal 33 ondervraagden¹⁶ hebben zowel 'An Inconvenient Truth' gezien als 'The Great Climate Swindle'. Van deze ondervraagden vinden 14 mensen beide documentaires geloofwaardig. Ondanks de lage aantallen is dit toch opmerkelijk. Het lijkt er op dat mensen die tegenstrijdige verhalen zien en horen hiervan in de war raken en niet meer weten wat ze moeten geloven. Dit vermoeden wordt ondersteund door wat we in hoofdstuk 2 al zagen: zes van de tien mensen zeggen zoveel verschillende verhalen te horen dat ze niet meer weten wat ze moeten geloven.

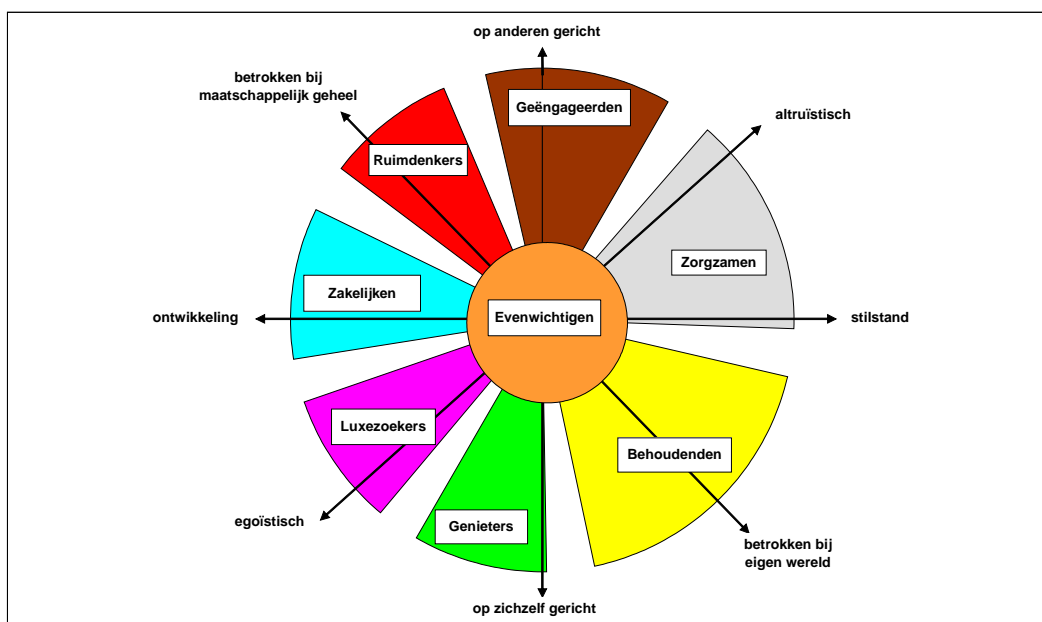
¹⁶ Herwogen aantal 32

4 Interesse en kennis zijn het grootst bij de op anderen gerichte segmenten

In dit hoofdstuk gaan we in op de verschillen tussen de winsegmenten. Het WIN-model™ is een segmentatie gebaseerd op waarden die mensen belangrijk vinden in hun leven. De rangordening in de waardenvoorkeuren blijkt samen te hangen met verschillende manieren van leven, wonen, kleden, denken, stemmen en consumeren.

Het model onderscheidt acht sociale groepen in de samenleving, die qua leefstijl, opvattingen, drijfveren en gedrag sterk van elkaar verschillen. In de volgende grafiek staan de segmenten weergegeven. De positie van de segmenten ten opzichte van elkaar zegt iets over de 'psychologische afstand' tussen de segmenten. Segmenten die aan elkaar grenzen vertonen overeenkomsten, terwijl segmenten die verder van elkaar af staan meer tegengesteld zijn.

11 | De winsegmenten



Bron: TNS NIPO, 2006

Winsegmenten en natuur en milieu

Uit eerder onderzoek, zoals de Milieu Gedrags Monitor in opdracht van het ministerie van VROM, is gebleken dat de segmenten verschillende opvattingen hebben als het om het milieu gaat. De Geëngageerden zijn duidelijk het meest 'groen', terwijl de Ruimdenkers als 'rood en groen' getypeerd kunnen worden. Deze beide segmenten

proberen in hun (huishoudelijk) gedrag sterk op het milieu te letten, door zuinig te zijn met energie en door bij alles af te wegen of er milieuvriendelijke alternatieven zijn. Wel zijn Ruimdenkers en Geëngageerden mensen die graag verre reizen maken, zodat zij met hun vluchten toch weer belastend zijn voor het milieu. De Zorgzamen zijn bij uitstek degenen die op de fiets of lopend de bossen intrekken en echt van de natuur genieten. De segmenten onder de horizontale as zijn duidelijk minder betrokken bij het milieu. Zij hebben minder te besteden, zodat zij om financiële redenen zuinig zijn met energie, maar zij doe dat niet vanuit een ‘groen’ bewustzijn.

In bijlage 2 staat een uitgebreidere beschrijving van de winprofielen.

4.1 Bijna iedereen gelooft dat het klimaat verandert, geen verschil tussen winsegmenten

Het overgrote deel van de Nederlanders gelooft dat het klimaat verandert en zeven op de tien Nederlanders zeggen dit ook persoonlijk te merken. Dit geloof wordt ‘breed gedragen’, het maakt niet in welk winsegment men zich bevindt.

4.1.1 Ruimdenkers hebben de meest accurate kennis over klimaatverandering
Ruimdenkers en Zakelijken, zijn het vaakst van alle segmenten geïnteresseerd in klimaatverandering (respectievelijk 97% en 92%). Zij volgen ook vaker het nieuws over de klimaatverandering. Behoudenden en Genieters zijn van alle segmenten het minst vaak geïnteresseerd, hoewel ook binnen deze segmenten nog steeds een ruime meerderheid interesse heeft (respectievelijk 63% en 64%).

De invloed van broeikasgassen op klimaatverandering wordt door respondenten¹⁷ binnen alle segmenten voor het grootste gedeelte (80%) goed ingeschat. Zakelijken zijn het minst vaak overtuigd van een grote invloed van broeikasgassen (slechts 70%).

Ruimdenkers en Zakelijken zijn er het vaakst van alle segmenten terecht van overtuigd dat het gat in de ozonlaag geen of een kleine invloed heeft op de klimaatverandering. Bijna vier op de tien van de Ruimdenkers en Zakelijken (respectievelijke 41% en 37%) die geloven dat het klimaat verandert, denken dat het gat in de ozonlaag geen of nauwelijks een bijdrage levert, terwijl de anderen dit in hooguit een derde van de gevallen denken (33% van de Geëngageerden).

Ruimdenkers en Zakelijken zijn ook minder dan de andere segmenten overtuigd van de invloed van andere menselijke factoren¹⁸. Slechts zes op de tien Ruimdenkers en Zakelijken (respectievelijk 62% en 59%) denken dat andere menselijke factoren een grote bijdrage leveren aan de klimaatverandering (tegenover minimaal zeven op de tien bij de andere segmenten).

¹⁷ die denken dat het klimaat verandert

¹⁸ Andere mogelijke menselijke invloeden dan broeikasgassen en het gat in de ozonlaag

De Ruimdenkers hebben het meest accurate beeld als het gaat om de oorzaken van de klimaatverandering. Zakelijken lijken de menselijke invloed (inclusief de uitstoot van broeikasgassen) te ontkennen.

Het overgrote deel (81%) van de mensen die denken dat het op aarde warmer zal worden in de komende vijf decennia denkt ook dat deze opwarming te beperken valt als we de uitstoot van broeikasgassen (CO₂) drastisch verminderen. Zakelijken zijn het met deze mening het minst vaak eens (73%).

4.2 Meer op zichzelf gerichte segmenten het vaakst ‘klimaatmoe’

Genieters en Luxezoekers en Zakelijken zien het vaakst het (onwaarschijnlijke) doemscenario van een stijging van de zeespiegel met een paar meter voor zich (45%, 43% en 40%), terwijl Ruimdenkers dit verreweg het minst vaak denken (18%). Behoudenden denken het vaakst dat de zeespiegel in de komende vijftig jaar helemaal niet zal stijgen (4%, tegenover hooguit 2% bij de ander segmenten).

Geëngageerden zijn het minder vaak (25%) dan de anderen eens met de stelling dat de klimaatverandering ‘een boel heisa om niks’ is (bij de overige segmenten varieert dit van 36% bij de Evenwichtigen tot 44% bij de Zakelijken). Genieters en Luxezoekers vinden de klimaatverandering vaker dan de anderen ‘prima: lekker warm weer’ (respectievelijk 38% en 39%, terwijl de overige segmenten onder de 30% blijven).

Ruimdenkers en Geëngageerden worden minder vaak dan de rest ‘moe’ van het onderwerp klimaatverandering (respectievelijk 37% en 36%, terwijl van de andere groepen minimaal 46% zegt ‘moe’ van het onderwerp te worden). Behoudenden zeggen het vaakst (69%) zoveel verschillende verhalen te horen, dat ze niet meer weten wat ze moeten geloven, terwijl de Zakelijken het hier het minst vaak mee eens zijn (51%).

Behoudenden vinden alle berichten over klimaatverandering het vaakst ‘griezelig’ (58%), terwijl Ruimdenkers dit juist het minst vaak vinden (39%). Geëngageerden zijn het minst optimistisch. 45% van alle Geëngageerden denkt *niet* dat er voor de meeste problemen een oplossing gevonden zal worden, terwijl de andere segmenten onder de 40% blijven.

4.2.1 Ruimdenkers en Geëngageerden volgen nieuws over klimaatverandering het vaakst, Behoudenden en Genieters het minst vaak

Ruimdenkers en Geëngageerden volgen het nieuws over de klimaatverandering het vaakst respectievelijk 86% en 79%), terwijl Behoudenden en Genieters dit het minst vaak doen (55% en 54%).

12 | Gebruik van verschillende informatiebronnen varieert per segment ¹⁹

| | Televisie | Dagbladen: nieuws en opinies | Radio | Internet | Dagblad: wetenschaps bijlagen | Opiniebladen |
|---------------|-----------|------------------------------------|-----------|-----------|-------------------------------------|--------------|
| | % | % | % | % | % | % |
| Zorgzamen | 91 | 58 | 34 | 31 | 16 | 10 |
| Behoudenden | 94 | 58 | 28 | 19 | 6 | 4 |
| Genieters | 99 | 43 | 23 | 28 | 17 | 5 |
| Evenwichtigen | 93 | 57 | 36 | 31 | 16 | 8 |
| Luxezoekers | 93 | 52 | 46 | 37 | 20 | 10 |
| Zakelijken | 96 | 65 | 44 | 46 | 40 | 23 |
| Ruimdenkers | 95 | 72 | 29 | 36 | 32 | 22 |
| Geëngageerden | 95 | 64 | 40 | 28 | 31 | 14 |

Zoals al vermeld in hoofdstuk drie, lezen Nederlanders die hun informatie en nieuws over klimaatverandering uit dagbladen halen²⁰, vooral (55%) een regionaal dagblad.

Ruimdenkers en Geëngageerden halen hun informatie het vaakst uit de Volkskrant (respectievelijk 32% en 25%), Genieters halen hun informatie over het klimaat het vaakst uit de Telegraaf (36%) en de Metro (39%), Luxezoekers lezen behalve de Telegraaf (35%) ook vaak de Pers (39%).

Zakelijken zagen de documentaire ‘An Inconvenient Truth’ vaker dan respondenten uit de andere winsegmenten. Behoudenden zagen hem juist minder vaak (7%). Zakelijken en Geëngageerden hebben de ‘The Great Climate Swindle’ vaker gezien dan Nederlanders die in een ander winsegment zitten (respectievelijk 11% en 9% tegenover hooguit 5%).

¹⁹ Vetgedrukte percentages zijn percentages die significant verschillen van de percentages bij de andere segmenten

²⁰ Basis, diegenen die hun het nieuws en informatie over klimaatverandering volgen via nieuws-, opiniepagina's en/of wetenschapsbijlagen van dagbladen

5 Maak gebruik van de huidige interesse in het klimaat

De meest opvallende conclusie uit dit onderzoek is dat klimaat bij bijna iedereen ‘leeft’, maar ook dat de kennis over met name de oorzaken niet diepgaand is. Er bestaan nogal wat misverstanden.

De interesse is door alle media aandacht zeer groot en bijna iedereen is er van overtuigd dat het klimaat verandert. Een ruime meerderheid volgt het nieuws over de klimaatverandering. De vraag is of de interesse zo groot blijft als de media aandacht wegebt. Het is daarom belangrijk om nu gebruik te maken van de interesse en een voorlichtingscampagne te beginnen om kennis te vergroten en oplossingen te communiceren. De winsegmenten die meer op zichzelf gericht zijn (de segmenten onder de horizontale as) hebben minder belangstelling en minder kennis van het klimaatprobleem dan de ‘groene’ segmenten²¹. Maar ook mensen in de op zichzelf gerichte winsegmenten zijn in meerderheid geïnteresseerd in klimaatverandering. Omdat bij hen de kennis over de oorzaken en gevolgen van de klimaatverandering doorgaans minder is, valt hier veel te winnen!

5.1 Misverstanden betreffen invloed van het gat in de ozonlaag, mate van invloed van de zon en enorme stijging van de zeespiegel

Zoals we hebben gezien zit het bij belangrijke delen van kennis bij de meeste mensen goed. Men gelooft dat het klimaat verandert en schrijft die verandering voor een belangrijk deel toe aan luchtverontreiniging en de uitstoot van broeikasgassen. Het belangrijkste misverstand betreft het gat in de ozonlaag. Dit wordt ten onrechte door veel mensen als belangrijke veroorzaker van klimaatverandering gezien. Daarnaast wordt het belang van de activiteit van de zon op de klimaatverandering overschat. En ook heeft een behoorlijk deel van de Nederlanders (vooral in de segmenten onder de horizontale as) een doemscenario voor ogen als het gaat om de stijging van de zeespiegel.

5.2 Informatie moet duidelijk zijn en betrouwbaar overkomen

De manier waarop mensen worden voorgelicht moet duidelijk zijn en betrouwbaar overkomen. Dit lijkt misschien een open deur, maar we zagen eerder dat het gevaar bestaat dat men door de bomen het bos niet meer ziet. Het is nu al zo dat veel Nederlanders zeggen zoveel verschillende verhalen te horen, dat ze niet meer weten wat ze moeten geloven. Ze dreigen hierdoor ‘klimaatmoe’ te worden en hun belangstelling te verliezen.

Het is daarom belangrijk om op misvattingen en ongefundeerde theorieën in te gaan en duidelijk en nuchter uit leggen waarom ze niet kloppen. Laat zien dat uw standpunten

²¹ Ruimdenkers en Geëngageerden

worden ondersteund door onafhankelijke wetenschappers. Zij worden doorgaans meer vertrouwd dan de media of de overheid.

Tenslotte is het raadzaam er rekening mee te houden dat de winsegmenten onder de horizontale as (de op zichzelf gerichte segmenten) niet erg bereid zullen zijn om gemak, comfort en luxe op te geven. Voor hen is het belangrijk te weten dat oplossingen technisch kunnen zijn en zodanig dat zij hun leefstijl niet persé hoeven aan te passen.

Bijlagen

Bijlage 1 Onderzoeksverantwoording

Onderzoeksverantwoording

In deze bijlage gaan we in op de methode van onderzoek en afrondingen van percentages.

Steekproef

Van 27 augustus tot en met 3 september 2007 heeft TNS NIPO in opdracht van het Milieu- en Natuurplanbureau (MNP) een publieksonderzoek uitgevoerd. De steekproef is uit TNS NIPObase getrokken onder Nederlanders van 15 jaar en ouder en bestond uit 1436 personen. 1011 respondenten hebben de vragenlijst ingevuld. Het responspercentage is 70%. Dit betekent dat van alle respondenten die de vragenlijst ontvangen hebben 70% deze heeft ingevuld.

De steekproef is herwogen naar geslacht, leeftijd, opleidingsniveau, gezinsgrootte en regio zodat de resultaten representatief zijn voor de Nederlandse bevolking van 15 jaar en ouder.

| <i>Variabele</i> | <i>Ongewogen %</i> | <i>Herwogen%</i> |
|-----------------------|--------------------|------------------|
| Geslacht | | |
| Man | 51 | 49 |
| Vrouw | 49 | 51 |
| Leeftijd | | |
| 15-24 jaar | 13 | 15 |
| 25-34 jaar | 16 | 17 |
| 35-44 jaar | 19 | 20 |
| 45-54 jaar | 20 | 18 |
| 55-64 jaar | 17 | 15 |
| 65 jaar en ouder | 16 | 16 |
| Opleiding | | |
| Laag | 29 | 30 |
| Midden | 41 | 41 |
| Hoog | 30 | 29 |
| Gezinsgrootte | | |
| 1 persoonshuishouden | 20 | 19 |
| 2 persoons huishouden | 36 | 34 |
| 3 persoons huishouden | 17 | 17 |
| 4 persoons huishouden | 17 | 20 |
| 5 of meer | 9 | 10 |
| Regio | | |
| Drie grote steden | 15 | 16 |
| Rest West | 27 | 28 |
| Noord | 10 | 11 |
| Oost | 23 | 21 |
| Zuid | 25 | 24 |

Methode van onderzoek

De respondenten zijn ondervraagd via de TNS NIPObase. Dit is een database met ongeveer 200.000 respondenten die hebben aangegeven dat zij regelmatig willen meedoen aan onderzoek van TNS NIPO. Van deze respondenten is een groot aantal gegevens beschikbaar.

De respondenten zijn benaderd met het CASI instrument. Bij CASI (Computer Assisted Self Interviewing) werken respondenten via hun eigen (multimedia) pc mee aan allerlei vormen van onderzoek. Vragenlijsten over de meest uiteenlopende onderwerpen worden via modem of internet naar de respondent of een geselecteerde groep respondenten verstuurd.

De voordelen van CASI

CASI biedt als onderzoeksinstrument alle voordelen van het traditionele CAPI onderzoek, zoals optimale steekproeftrekking, foutloze routing in de vragenlijst en directe data output. Daaraan kunnen de volgende voordelen worden toegevoegd:

- Een hoge respons. De respondent kan de digitaal verstuurde vragenlijst invullen op het tijdstip dat dit het beste uitkomt.
- Goede kwaliteit van de gegevens. Door de geboden vrijheid zijn de respondenten meer gemotiveerd, en nemen ze de tijd om bij open vragen precies te vertellen wat hen beweegt.
- Optimale objectiviteit en privacy. Er is geen beïnvloeding door een interviewer; de vragen kunnen in volstrekte anonimiteit worden beantwoord.
- Neutrale instructies worden via een hulpscherm verstrekt. De software is zo gemakkelijk te bedienen dat deze ook voor ouderen en lager opgeleiden geen problemen oplevert.
- Snelheid. De vragenlijst wordt na goedkeuring regelrecht digitaal naar de respondent verzonden. De eerste resultaten kunnen binnen enkele dagen beschikbaar zijn.
- Geen a-typisch gedrag, omdat een huishouden slechts met een beperkte frequentie wordt ingeschakeld en een beloning krijgt voor participatie.

Toelichting tabellen

Afrondingen

Alle percentages die in het rapport vermeld staan, zijn volgens een vaste afrondingsinstructie berekend. Het gevolg kan zijn dat optellingen van de afzonderlijke percentages niet precies gelijk zijn aan de apart vermelde som van deze percentages. Indien zo'n klein verschil zich voordoet, is dit te wijten aan het afronden.

Meervoudige percentages

In sommige gevallen kunnen ondervraagden op een vraag meer antwoorden geven, waardoor het totaal van de antwoorden boven de 100% uitkomt.

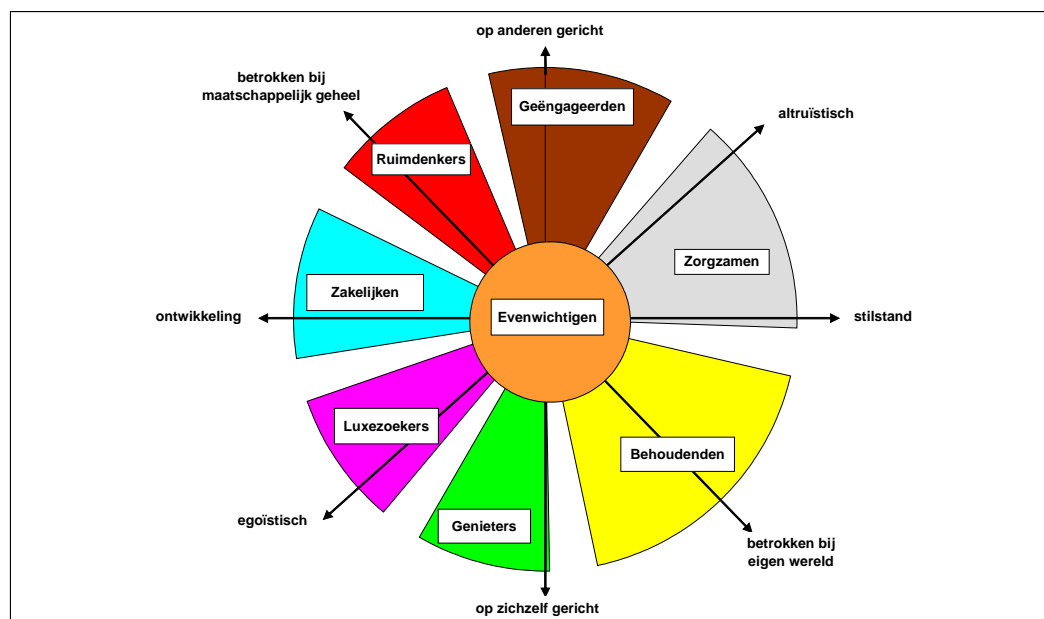
Bijlage 2 Het WIN-model™

Het WIN-model™

Het WIN-model™ is een segmentatie gebaseerd op waarden die mensen belangrijk vinden in hun leven. De rangordening in de waardenvoorkeuren blijkt samen te hangen met verschillende manieren van leven, wonen, kleden, denken, stemmen en consumeren. Het WIN-model™ is gebaseerd op de theorie van Rokeach, Schwartz & Bilsky en Oppenhuisen en is in Nederland uitgebreid gevalideerd.

Het model onderscheidt acht sociale groepen in de samenleving, die qua leefstijl, opvattingen, drijfveren en gedrag sterk van elkaar verschillen. In de volgende grafiek staan de segmenten weergegeven. De positie van de segmenten ten opzichte van elkaar zegt iets over de 'psychologische afstand' tussen de segmenten. Segmenten die aan elkaar grenzen vertonen overeenkomsten, terwijl segmenten die verder van elkaar af staan meer tegengesteld zijn.

13 | De WIN-segmenten



Bron: TNS NIPO, 2006

In de figuur zijn vier dimensies te onderscheiden: de mate waarin segmenten op zichzelf gericht of op anderen gericht zijn (de y-as) en naar de mate waarin zij zich in een kleinere wereld opsluiten of zich juist in de grotere wereld ontplooien, egoïstisch dan wel altruïstisch zijn (de schuine assen). Tevens geven we langs de x-as de gerichtheid op behoud versus ontwikkeling weer.

Winsegmenten en natuur en milieu

Uit eerder onderzoek, zoals bijvoorbeeld de Milieu Gedrags Monitor in opdracht van het ministerie van VROM, is gebleken dat de segmenten verschillende opvattingen hebben als het om het milieu gaat. De Geëngageerden zijn duidelijk het meest 'groen', terwijl de Ruimdenkers als 'rood en groen' getypeerd kunnen worden. Deze beide segmenten proberen in hun (huishoudelijk) gedrag sterk op het milieu te letten, door zuinig te zijn met energie en door bij alles af te wegen of er milieuvriendelijke alternatieven zijn. Wel zijn het mensen die graag verre reizen maken, zodat zij met hun vluchten toch weer belastend zijn voor het milieu. De Zorgzamen zijn bij uitstek degenen die op de fiets of lopend de bossen intrekken en echt van de natuur genieten. De segmenten onder de horizontale as zijn duidelijk minder betrokken bij het milieu. Zij hebben minder te besteden, zodat zij om financiële redenen zuinig zijn met energie, maar zij doe dat niet vanuit een 'groen' bewustzijn.

Profiel van de WIN-segmenten

Zorgzamen

De zorgzame richt zich op het welzijn van anderen. Zij zijn sociaal ingesteld en putten energie uit het helpen van naasten. De levensstijl is sober, maar erg gul voor derden. Tradities en traditionele waarden zijn belangrijk. Zorgzamen zijn gezelschapsmensen die zich graag verdienstelijk maken in de (kerk)gemeenschap. Zowel lezen als televisie kijken behoren tot de dagelijkse bezigheden. Zorgzamen lezen voornamelijk een regionale krant. Het kernwoord van deze groep is *sociaal*.

Behoudenden

De behoudende is vooral gericht op de eigen leefomgeving. Gezinsleven en vriendenkring staan centraal. De behoudenden vallen niet graag op en mengen zich liever niet in gevaarlijke situaties en discussies. Televisiekijken is favoriet waarbij vooral entertainmentprogramma's geliefd zijn. Echt materialistisch is de behoudende niet, maar hij geeft wel om enige luxe en moderne artikelen. Het kernwoord van deze groep is *conformisme*.

Genieters

De genier is een echt gezelligheidsdier. Eigen plezier en genot, zowel op lichamelijk als emotioneel gebied, staan centraal. Maatschappelijke issues en politiek interesseren hen nauwelijks. Genieters kijken meer dan gemiddeld naar de televisie. Vooral de commerciële zenders hebben de voorkeur. Het bestedingsgedrag is hoger dan gemiddeld en de koopstijl impulsief. Het kernwoord van deze groep is *plezier*.

Evenwichtigen

De evenwichtige lijkt het meest op het gemiddelde van de gehele bevolking. Zij vallen qua interesse, opleiding, bestedingspatronen, gedachtegoed en leefsituatie precies tussen de andere zeven groepen in. Het kernwoord voor deze groep is *gemiddeld*.

Luxezoekers

De luxezoeker heeft hoge ambities en streeft naar succes en erkenning. Zij hechten veel waarde aan een comfortabel leven en houden absoluut niet van stil zitten. In het segment luxezoekers komen de minste religieuze personen voor. De levensstijl is sterk ingericht rond de eigen behoeften. De luxezoeker is maatschappelijk geïnteresseerd en haalt informatie uit zowel kranten als televisieprogramma's. Het segment luxezoekers omvat de meeste Veronica- en Telegraafabonnees. Het kernwoord van deze groep is *prestatie*.

Zakelijken

De zakelijke is ambitieus en onafhankelijk; zeer gericht op de eigen ontwikkeling en hoog geschoold. Het zijn harde werkers en snelle en creatieve denkers. Het huishouden van Zakelijken bestaat veelal uit tweeverdieners uit de hoogste inkomenscategorie, die houden van luxe maar daarnaast ook geld geven aan goede doelen. Televisiekijken doen zij meer dan gemiddeld, vooral naar nieuws en achtergronden. Zij geloven in technologische oplossingen en vooruitgang. Het kernwoord van deze groep is *zelfbepaling*.

Ruimdenkers

De ruimdenker is een vooruitstrevend persoon met een goede opleiding en veel idealen die vooral links georiënteerd zijn. Zij maken zich druk om politieke zaken en maatschappelijke problemen en proberen de wereld te verbeteren, beginnende bij henzelf. Zij zijn milieubewust en gesteld op hun vrijheid. Zelfontplooiing is erg belangrijk en zij zijn het meest kritisch van allen. Het kernwoord van deze groep is *betrokken*.

Geëngageerden

De geëngageerde hecht veel waarde aan harmonie en stabiliteit, zowel in de samenleving als geheel, als in de eigen leefwereld. Zij zijn sociaal ingestelde personen en houden ervan om dingen in groepsverband te ondernemen. In dit segment komen verhoudingsgewijs meer ouderen voor, met een redelijk hoog opleidingsniveau. Zij pakken eerder een boek dan dat zij een televisieshow bekijken en interesseren zich voor kunst, natuur en politiek. Het kernwoord van deze groep is *veiligheid*.

Bijlage 3 Tabellen

Publieksenquete oorzaken klimaatverandering

| | Totaal ondervraagden | | Geslacht | | | | Leeftijd | | | | | |
|---|-------------------------|-----|----------|-------------|-------|-------------|----------|------------|-------|------------|-------------|------------|
| | | | Man | | Vrouw | | 15-34 | | 35-54 | | 55 en ouder | |
| | abs | % | abs | % | abs | % | abs | % | abs | % | abs | % |
| Geslacht | | | | | | | | | | | | |
| Man ----- | 499 | 49 | 499 | 100* | - | -* | 142 | 45 | 190 | 50 | 167 | 53 |
| Vrouw ----- | 512 | 51 | - | -* | 512 | 100* | 174 | 55 | 189 | 50 | 149 | 47 |
| Herwogen aantal ----- | 1011 | 100 | 499 | 100 | 512 | 100 | 316 | 100 | 379 | 100 | 316 | 100 |
| Totaal ondervraagden ---- | 1011 | | 519 | | 492 | | 288 | | 395 | | 328 | |
| Leeftijd | | | | | | | | | | | | |
| 15-24 ----- | 149 | 15 | 69 | 14 | 80 | 16 | 149 | 47* | - | -* | - | -* |
| 25-34 ----- | 168 | 17 | 73 | 15 | 94 | 18 | 168 | 53* | - | -* | - | -* |
| 35-44 ----- | 201 | 20 | 95 | 19 | 107 | 21 | - | -* | 201 | 53* | - | -* |
| 45-54 ----- | 178 | 18 | 95 | 19 | 83 | 16 | - | -* | 178 | 47* | - | -* |
| 55-64 ----- | 150 | 15 | 65 | 13 | 85 | 17 | - | -* | - | -* | 150 | 47* |
| 65 en ouder ----- | 166 | 16 | 102 | 20* | 64 | 12* | - | -* | - | -* | 166 | 53* |
| Herwogen aantal ----- | 1011 | 100 | 499 | 100 | 512 | 100 | 316 | 100 | 379 | 100 | 316 | 100 |
| Totaal ondervraagden ---- | 1011 | | 519 | | 492 | | 288 | | 395 | | 328 | |
| Segmenten Winmodel | | | | | | | | | | | | |
| Zorgzamen ----- | 142 | 14 | 59 | 12* | 84 | 16* | 35 | 11 | 46 | 12 | 61 | 19* |
| Behoudenden ----- | 178 | 18 | 72 | 14* | 106 | 21* | 50 | 16 | 67 | 18 | 61 | 19 |
| Genieters ----- | 114 | 11 | 57 | 11 | 57 | 11 | 39 | 12 | 52 | 14* | 23 | 7* |
| Evenwichtigen ----- | 215 | 21 | 106 | 21 | 109 | 21 | 68 | 21 | 85 | 22 | 63 | 20 |
| Luxezoekers ----- | 103 | 10 | 61 | 12* | 42 | 8* | 53 | 17* | 37 | 10 | 13 | 4* |
| Zakelijken ----- | 77 | 8 | 52 | 10* | 24 | 5* | 35 | 11* | 28 | 7 | 13 | 4* |
| Ruimdenkers ----- | 69 | 7 | 38 | 8 | 31 | 6 | 18 | 6 | 23 | 6 | 28 | 9 |
| Geëngageerden ----- | 113 | 11 | 53 | 11 | 60 | 12 | 18 | 6* | 41 | 11 | 54 | 17* |
| Herwogen aantal ----- | 1011 | 100 | 499 | 100 | 512 | 100 | 316 | 100 | 379 | 100 | 316 | 100 |
| Totaal ondervraagden ---- | 1011 | | 519 | | 492 | | 288 | | 395 | | 328 | |
| Sociale klasse | | | | | | | | | | | | |
| A ----- | 174 | 17 | 96 | 19 | 78 | 15 | 53 | 17 | 51 | 14* | 70 | 22* |
| Bb ----- | 388 | 39 | 192 | 39 | 196 | 39 | 127 | 40 | 156 | 42 | 105 | 33* |
| Bo ----- | 210 | 21 | 85 | 17* | 125 | 25* | 75 | 24 | 79 | 21 | 56 | 18 |
| C-D ----- | 232 | 23 | 124 | 25 | 109 | 21 | 60 | 19* | 90 | 24 | 83 | 26 |
| Herwogen aantal ----- | 1004 | 100 | 496 | 100 | 508 | 100 | 315 | 100 | 375 | 100 | 315 | 100 |
| Totaal ondervraagden ---- | 1004 | | 516 | | 488 | | 286 | | 391 | | 327 | |
| Hoogst genoten, al dan niet voltooide, opleiding | | | | | | | | | | | | |
| LO-LBO ----- | 205 | 20 | 106 | 21 | 99 | 19 | 33 | 10* | 77 | 20 | 95 | 30* |
| MAVO ----- | 96 | 10 | 39 | 8 | 58 | 11 | 17 | 6* | 36 | 9 | 43 | 14* |
| MBO ----- | 332 | 33 | 158 | 32 | 174 | 34 | 120 | 38* | 139 | 37* | 73 | 23* |
| HAVO-VWO ----- | 83 | 8 | 38 | 8 | 45 | 9 | 21 | 7 | 35 | 9 | 28 | 9 |
| HBO - WO-kand ----- | 192 | 19 | 101 | 20 | 91 | 18 | 79 | 25* | 65 | 17 | 49 | 16 |
| WO-DOCT ----- | 101 | 10 | 56 | 11 | 45 | 9 | 46 | 15* | 28 | 7* | 26 | 8 |
| Herwogen aantal ----- | 1009 | 100 | 498 | 100 | 511 | 100 | 316 | 100 | 379 | 100 | 314 | 100 |
| Totaal ondervraagden ---- | 1009 | | 518 | | 491 | | 288 | | 395 | | 326 | |

* = Verschilt significant op 95% niveau

TNS NIPO - Amsterdam | Casi@Home | E8810-E8811 | Veldwerk augustus 2007

Herwogen op geslacht, leeftijd, opleiding, gezinsgrootte en provincie

Productiedatum en -tijd: 2007-09-11 17.53

Publieksenquete oorzaken klimaatverandering

| | Totaal ondervraagden | | Geslacht | | | | Leeftijd | | | | | |
|--|-------------------------|-----|----------|------------|-------|------------|----------|------------|-------|------------|-------------|------------|
| | | | Man | | Vrouw | | 15-34 | | 35-54 | | 55 en ouder | |
| | abs | % | abs | % | abs | % | abs | % | abs | % | abs | % |
| <u>Provincie</u> | | | | | | | | | | | | |
| Groningen ----- | 36 | 4 | 15 | 3 | 22 | 4 | 13 | 4 | 15 | 4 | 8 | 3 |
| Friesland ----- | 40 | 4 | 18 | 4 | 22 | 4 | 13 | 4 | 15 | 4 | 12 | 4 |
| Drenthe ----- | 30 | 3 | 14 | 3 | 16 | 3 | 7 | 2 | 14 | 4 | 9 | 3 |
| Overijssel ----- | 68 | 7 | 32 | 6 | 36 | 7 | 17 | 5 | 30 | 8 | 21 | 7 |
| Flevoland ----- | 21 | 2 | 9 | 2 | 12 | 2 | 10 | 3 | 8 | 2 | 4 | 1 |
| Gelderland ----- | 122 | 12 | 57 | 11 | 65 | 13 | 40 | 13 | 44 | 12 | 38 | 12 |
| Utrecht ----- | 72 | 7 | 41 | 8 | 31 | 6 | 23 | 7 | 29 | 8 | 21 | 7 |
| Noord-Holland ----- | 162 | 16 | 74 | 15 | 88 | 17 | 51 | 16 | 44 | 12* | 68 | 21* |
| Zuid-Holland ----- | 215 | 21 | 118 | 24 | 97 | 19 | 59 | 19 | 86 | 23 | 70 | 22 |
| Zeeland ----- | 23 | 2 | 10 | 2 | 14 | 3 | 5 | 2 | 13 | 4* | 4 | 1 |
| Noord-Brabant ----- | 150 | 15 | 77 | 15 | 73 | 14 | 52 | 17 | 54 | 14 | 43 | 14 |
| Limburg ----- | 72 | 7 | 35 | 7 | 37 | 7 | 27 | 9 | 28 | 7 | 17 | 5 |
| Herwogen aantal ----- | 1011 | 100 | 499 | 100 | 512 | 100 | 316 | 100 | 379 | 100 | 316 | 100 |
| Totaal ondervraagden ----- | 1011 | | 519 | | 492 | | 288 | | 395 | | 328 | |
| <u>Gezinsgrootte</u> | | | | | | | | | | | | |
| 1 ----- | 189 | 19 | 93 | 19 | 95 | 19 | 62 | 20 | 64 | 17 | 63 | 20 |
| 2 ----- | 349 | 34 | 188 | 38* | 160 | 31* | 54 | 17* | 71 | 19* | 224 | 71* |
| 3 ----- | 170 | 17 | 86 | 17 | 84 | 16 | 71 | 22* | 81 | 21* | 18 | 6* |
| 4 ----- | 198 | 20 | 82 | 16* | 115 | 23* | 76 | 24* | 116 | 30* | 6 | 2* |
| 5 of meer ----- | 106 | 10 | 49 | 10 | 57 | 11 | 54 | 17* | 48 | 13 | 4 | 1* |
| Herwogen aantal ----- | 1011 | 100 | 499 | 100 | 512 | 100 | 316 | 100 | 379 | 100 | 316 | 100 |
| Totaal ondervraagden ----- | 1011 | | 519 | | 492 | | 288 | | 395 | | 328 | |
| <u>Vr. 1: Deze enquête gaat over opvattingen over klimaatverandering. Klimaatverandering is van alle tijden (denk aan de ijstijden). In deze enquête hebben we het over de veranderingen in de laatste 50 jaar. Met 'klimaatverandering' bedoelen we in deze enquête steeds: structurele veranderingen in de temperatuur, neerslag, zonneschijn en windpatronen in de laatste 50 jaar.</u> | | | | | | | | | | | | |
| Doorgaan ----- | 1011 | 100 | 499 | 100 | 512 | 100 | 316 | 100 | 379 | 100 | 316 | 100 |
| Herwogen aantal ----- | 1011 | 100 | 499 | 100 | 512 | 100 | 316 | 100 | 379 | 100 | 316 | 100 |
| Totaal ondervraagden ----- | 1011 | | 519 | | 492 | | 288 | | 395 | | 328 | |

* = Verschilt significant op 95% niveau

TNS NIPO - Amsterdam | Casi@Home | E8810-E8811 | Veldwerk augustus 2007

Herwogen op geslacht, leeftijd, opleiding, gezinsgrootte en provincie

Productiedatum en -tijd: 2007-09-11 17.53

Publieksenquete oorzaken klimaatverandering

| | Totaal ondervraagden | | Geslacht | | | | Leeftijd | | | | | |
|---|-------------------------|-----|----------|-------------|-------|-------------|----------|-------------|-------|------------|-------------|-------------|
| | | | Man | | Vrouw | | 15-34 | | 35-54 | | 55 en ouder | |
| | abs | % | abs | % | abs | % | abs | % | abs | % | abs | % |
| Vr. 10: Hoe geïnteresseerd bent u in het onderwerp 'klimaatverandering'? | | | | | | | | | | | | |
| Geïnteresseerd ----- | 733 | 73 | 373 | 75 | 360 | 70 | 205 | 65* | 272 | 72 | 256 | 81* |
| Niet geïnteresseerd ----- | 277 | 27 | 124 | 25 | 153 | 30 | 111 | 35* | 106 | 28 | 60 | 19* |
| (4) Zeer geïnteresseerd ----- | 178 | 18 | 105 | 21* | 73 | 14* | 49 | 15 | 55 | 15* | 74 | 23* |
| (3) Tamelijk geïnteresseerd ----- | 555 | 55 | 269 | 54 | 287 | 56 | 156 | 49* | 217 | 57 | 182 | 58 |
| (2) Niet zo geïnteresseerd ----- | 257 | 25 | 110 | 22* | 147 | 29* | 105 | 33* | 97 | 26 | 55 | 17* |
| (1) Helemaal niet geïnteresseerd ----- | 20 | 2 | 14 | 3 | 6 | 1 | 6 | 2 | 9 | 2 | 5 | 2 |
| Weet niet ----- | 1 | 0 | 1 | 0 | - | - | - | - | 1 | 0 | - | - |
| Herwogen aantal ----- | 1011 | 100 | 499 | 100 | 512 | 100 | 316 | 100 | 379 | 100 | 316 | 100 |
| Totaal ondervraagden ----- | 1011 | | 519 | | 492 | | 288 | | 395 | | 328 | |
| Gemiddelde ----- | | 2,9 | | 2,9* | | 2,8* | | 2,8* | | 2,8 | | 3,0* |
| Vr. 20: Een veelgehoorde stelling is: het is wereldwijd en ook in Nederland de laatste tientallen jaren warmer geworden, de regenval is heftiger, er zijn meer overstromingen in onze gematigde klimaatzone, er is meer droogte in de subtropen, er komen zwaardere cyclonen voor in de tropen. Denkt u dat deze stelling waar is, of denkt u dat deze stelling niet waar is? | | | | | | | | | | | | |
| Waar ----- | 905 | 90 | 439 | 88 | 466 | 91 | 284 | 90 | 349 | 92 | 272 | 86* |
| Niet waar ----- | 90 | 9 | 52 | 10 | 39 | 8 | 27 | 9 | 25 | 7* | 38 | 12* |
| (4) Zeker waar ----- | 298 | 29 | 140 | 28 | 158 | 31 | 92 | 29 | 115 | 30 | 91 | 29 |
| (3) Waarschijnlijk waar ----- | 607 | 60 | 299 | 60 | 308 | 60 | 192 | 61 | 234 | 62 | 181 | 58 |
| (2) Waarschijnlijk niet waar ----- | 86 | 9 | 48 | 10 | 39 | 8 | 26 | 8 | 24 | 6* | 36 | 12* |
| (1) Zeker niet waar ----- | 4 | 0 | 4 | 1 | - | - | 1 | 0 | 1 | 0 | 2 | 1 |
| Ik weet het niet ----- | 15 | 2 | 8 | 2 | 7 | 1 | 5 | 2 | 6 | 1 | 5 | 2 |
| Herwogen aantal ----- | 1011 | 100 | 499 | 100 | 512 | 100 | 316 | 100 | 379 | 100 | 316 | 100 |
| Totaal ondervraagden ----- | 1011 | | 519 | | 492 | | 288 | | 395 | | 328 | |
| Gemiddelde ----- | | 3,2 | | 3,2 | | 3,2 | | 3,2 | | 3,2 | | 3,2 |

* = Verschilt significant op 95% niveau

Publieksenquete oorzaken klimaatverandering

| | Totaal ondervraagden | | Geslacht | | | | Leeftijd | | | | | |
|--|-------------------------|-----|----------|------------|-------|------------|----------|-----------|-------|------------|-------------|------------|
| | | | Man | | Vrouw | | 15-34 | | 35-54 | | 55 en ouder | |
| | abs | % | abs | % | abs | % | abs | % | abs | % | abs | % |
| <u>Vr. 30: Merkt u persoonlijk dat het klimaat verandert?</u> | | | | | | | | | | | | |
| Ja ----- | 729 | 72 | 350 | 70 | 379 | 74 | 230 | 73 | 292 | 77* | 207 | 66* |
| Nee ----- | 240 | 24 | 132 | 27* | 107 | 21* | 76 | 24 | 75 | 20* | 88 | 28* |
| Weet niet ----- | 43 | 4 | 17 | 3 | 26 | 5 | 11 | 3 | 12 | 3 | 20 | 6* |
| Herwogen aantal ----- | 1011 | 100 | 499 | 100 | 512 | 100 | 316 | 100 | 379 | 100 | 316 | 100 |
| Totaal ondervraagden ----- | 1011 | | 519 | | 492 | | 288 | | 395 | | 328 | |
| <u>Vr. 40O: Waaraan merkt u dat?</u> | | | | | | | | | | | | |
| Hogere (gemiddelde) temperaturen ----- | 466 | 64 | 216 | 62 | 250 | 66 | 150 | 65 | 186 | 64 | 130 | 63 |
| Meer regen ----- | 390 | 54 | 174 | 50 | 216 | 57 | 121 | 53 | 157 | 54 | 112 | 54 |
| Verschuiven van jaargetijden ----- | 266 | 36 | 121 | 35 | 145 | 38 | 81 | 35 | 115 | 39 | 70 | 34 |
| Meer extreme weersomstandigheden ---- | 199 | 27 | 93 | 27 | 105 | 28 | 58 | 25 | 81 | 28 | 60 | 29 |
| Aan de natuur (bloemen, planten dieren) ----- | 59 | 8 | 25 | 7 | 34 | 9 | 7 | 3* | 21 | 7 | 31 | 15* |
| Droogte \ droger (periodes) ----- | 44 | 6 | 19 | 5 | 25 | 7 | 16 | 7 | 13 | 5 | 15 | 7 |
| Koudere, minder warmere zomers \ minder , geen zon (in de zomer) ----- | 39 | 5 | 15 | 4 | 24 | 6 | 15 | 6 | 15 | 5 | 9 | 4 |
| Meer overstromingen \ hoger grondwaterpeil ----- | 32 | 4 | 12 | 3 | 20 | 5 | 7 | 3 | 17 | 6 | 8 | 4 |
| Aan het weer (algemeen) | 20 | 3 | 13 | 4 | 7 | 2 | 7 | 3 | 6 | 2 | 7 | 3 |
| Meer natuurrampen zoals overstromingen, bosbranden e.d. ----- | 17 | 2 | 8 | 2 | 9 | 2 | 6 | 3 | 6 | 2 | 5 | 2 |
| Smelten van de ijskappen | 14 | 2 | 8 | 2 | 6 | 2 | 1 | 1 | 6 | 2 | 6 | 3 |
| Diversen ----- | 63 | 9 | 34 | 10 | 29 | 8 | 25 | 11 | 19 | 6 | 19 | 9 |
| Weet niet ----- | 1 | 0 | - | - | 1 | 0 | - | - | - | - | 1 | 1 |
| Totaal antwoorden ----- | 1610 | 221 | 738 | 211 | 872 | 230 | 494 | 215 | 643 | 220 | 473 | 229 |
| Herwogen aantal ----- | 729 | 100 | 350 | 100 | 379 | 100 | 230 | 100 | 292 | 100 | 207 | 100 |
| Totaal ondervraagden ----- | 727 | | 363 | | 364 | | 208 | | 303 | | 216 | |

* = Verschilt significant op 95% niveau

TNS NIPO - Amsterdam | Casi@Home | E8810-E8811 | Veldwerk augustus 2007

Herwogen op geslacht, leeftijd, opleiding, gezinsgrootte en provincie

Productiedatum en -tijd: 2007-09-11 17.53

Publieksenquete oorzaken klimaatverandering

| | Totaal ondervraagden | | Geslacht | | | | Leeftijd | | | | | |
|---|----------------------|-----|----------|-----------|-------|-----------|----------|------------|-------|-----------|-------------|------------|
| | | | Man | | Vrouw | | 15-34 | | 35-54 | | 55 en ouder | |
| | abs | % | abs | % | abs | % | abs | % | abs | % | abs | % |
| Vr. 50O: Wat zijn volgens u de oorzaken van de klimaatverandering? | | | | | | | | | | | | |
| Luchtverontreiniging ----- | 311 | 34 | 157 | 35 | 154 | 32 | 95 | 33 | 128 | 36 | 88 | 32 |
| CO2 uitstoot (door auto's, vliegtuigen e.d.) ----- | 308 | 33 | 147 | 33 | 161 | 34 | 105 | 36 | 112 | 32 | 91 | 33 |
| Natuurlijke cyclus\oorzaken, niets blijft hetzelfde -- | 244 | 26 | 124 | 28 | 120 | 25 | 69 | 24 | 84 | 24 | 91 | 33* |
| Menselijke oorzaken (algemeen) ----- | 241 | 26 | 105 | 24 | 136 | 29 | 87 | 30 | 96 | 27 | 58 | 21* |
| Opwarming van de aarde \ Broeikaseffect ----- | 169 | 18 | 80 | 18 | 89 | 19 | 54 | 19 | 76 | 21 | 39 | 14* |
| Aantasting van de ozonlaag ----- | 96 | 10 | 38 | 9 | 58 | 12 | 30 | 10 | 42 | 12 | 24 | 9 |
| Ontbossing ----- | 84 | 9 | 42 | 9 | 42 | 9 | 17 | 6* | 35 | 10 | 32 | 11 |
| Smelten ijskap \stijgen zeespiegel ----- | 49 | 5 | 25 | 6 | 24 | 5 | 14 | 5 | 18 | 5 | 17 | 6 |
| Energieverbruik (het gebruik van apparaten) --- | 36 | 4 | 11 | 2* | 25 | 5* | 10 | 3 | 15 | 4 | 11 | 4 |
| Diverse oorzaken voor \ samenhang van allerlei omstandigheden ----- | 9 | 1 | 2 | 0 | 7 | 1 | 2 | 1 | 4 | 1 | 3 | 1 |
| Het gebruik van spuitbussen, drijfgassen e.d ----- | 9 | 1 | 6 | 1 | 3 | 1 | 1 | 0 | 7 | 2* | 1 | 0 |
| Diversen ----- | 61 | 7 | 27 | 6 | 34 | 7 | 15 | 5 | 22 | 6 | 24 | 9 |
| Weet niet\geen antwoord | 67 | 7 | 30 | 7 | 36 | 8 | 20 | 7 | 18 | 5* | 29 | 10* |
| Totaal antwoorden ----- | 1683 | 183 | 794 | 178 | 889 | 188 | 518 | 179 | 656 | 185 | 509 | 184 |
| Herwogen aantal ----- | 921 | 100 | 447 | 100 | 474 | 100 | 289 | 100 | 354 | 100 | 277 | 100 |
| Totaal ondervraagden ----- | 919 | | 464 | | 455 | | 263 | | 368 | | 288 | |
| Vr. 50O: Wat zijn volgens u de oorzaken van de klimaatverandering? | | | | | | | | | | | | |
| Alleen menselijke oorzaken ----- | 544 | 65 | 261 | 64 | 283 | 65 | 187 | 70* | 224 | 68 | 133 | 55* |
| Alleen natuurlijke oorzaken ----- | 83 | 10 | 46 | 11 | 38 | 9 | 16 | 6* | 26 | 8 | 41 | 17* |
| Alleen diverse oorzaken -- | 13 | 2 | 5 | 1 | 8 | 2 | 2 | 1 | 6 | 2 | 5 | 2 |
| Menselijke & natuurlijke oorzaken ----- | 146 | 17 | 74 | 18 | 72 | 17 | 49 | 18 | 55 | 17 | 43 | 18 |
| Menselijke & diverse oorzaken ----- | 40 | 5 | 19 | 5 | 21 | 5 | 10 | 4 | 16 | 5 | 14 | 6 |
| Natuurlijke & diverse oorzaken ----- | 1 | 0 | - | - | 1 | 0 | 1 | 0 | - | - | - | - |
| Menselijke & natuurlijke & diverse oorzaken ----- | 13 | 2 | 4 | 1 | 9 | 2 | 3 | 1 | 3 | 1 | 7 | 3 |
| Herwogen aantal ----- | 841 | 100 | 408 | 100 | 432 | 100 | 268 | 100 | 330 | 100 | 243 | 100 |
| Totaal ondervraagden ----- | 842 | | 426 | | 416 | | 245 | | 343 | | 254 | |

* = Verschilt significant op 95% niveau

TNS NIPO - Amsterdam | Casi@Home | E8810-E8811 | Veldwerk augustus 2007

Herwogen op geslacht, leeftijd, opleiding, gezinsgrootte en provincie

Productiedatum en -tijd: 2007-09-11 17.53

Publieksenquete oorzaken klimaatverandering

| | Totaal ondervraagden | | Geslacht | | | | Leeftijd | | | | | |
|---|-------------------------|-----|----------|-------------|-------|-------------|----------|-----|-------|------------|-------------|-------------|
| | | | Man | | Vrouw | | 15-34 | | 35-54 | | 55 en ouder | |
| | abs | % | abs | % | abs | % | abs | % | abs | % | abs | % |
| Gesteld aan : Vr. 20 Zeker waarWaarschijnlijk waarlk weet het niet | | | | | | | | | | | | |
| Vr. 60_1: In welke mate leveren de volgende zaken een bijdrage aan de klimaatverandering? - veranderingen in de activiteit van de zon | | | | | | | | | | | | |
| Bijdrage ----- | 489 | 54 | 226 | 51 | 263 | 56 | 157 | 55 | 201 | 58 | 130 | 48* |
| Geen bijdrage ----- | 281 | 31 | 155 | 35* | 126 | 27* | 82 | 29 | 108 | 31 | 91 | 33 |
| (4) Een heel grote bijdrage ----- | 123 | 14 | 56 | 13 | 66 | 14 | 39 | 14 | 54 | 15 | 30 | 11 |
| (3) Een tamelijk grote bijdrage ----- | 366 | 40 | 170 | 39 | 196 | 42 | 118 | 42 | 147 | 42 | 100 | 37 |
| (2) Een tamelijk kleine bijdrage ----- | 221 | 24 | 116 | 26 | 105 | 22 | 66 | 23 | 90 | 26 | 64 | 24 |
| (1) Een heel kleine bijdrage/geen bijdrage -- | 60 | 7 | 38 | 9* | 22 | 5* | 16 | 6 | 18 | 5 | 26 | 10* |
| Weet niet ----- | 136 | 15 | 58 | 13 | 78 | 17 | 45 | 16 | 40 | 11* | 51 | 19* |
| Herwogen aantal ----- | 905 | 100 | 439 | 100 | 466 | 100 | 284 | 100 | 349 | 100 | 272 | 100 |
| Totaal ondervraagden ----- | 903 | | 455 | | 448 | | 258 | | 362 | | 283 | |
| Gemiddelde ----- | | 2,7 | | 2,6* | | 2,8* | | 2,8 | | 2,8 | | 2,6* |

Gesteld aan : Vr. 20 Zeker waarWaarschijnlijk waarlk weet het niet

Vr. 60_2: -
vulkaanuitbarstingen

| | | | | | | | | | | | | |
|---|-----|-----|-----|-----|-----|-----|-----|-----|-----|-------------|-----|-----|
| Bijdrage ----- | 239 | 26 | 123 | 28 | 117 | 25 | 65 | 23 | 105 | 30* | 69 | 25 |
| Geen bijdrage ----- | 552 | 61 | 271 | 62 | 281 | 60 | 176 | 62 | 203 | 58 | 173 | 63 |
| (4) Een heel grote bijdrage ----- | 48 | 5 | 26 | 6 | 22 | 5 | 9 | 3 | 24 | 7 | 15 | 6 |
| (3) Een tamelijk grote bijdrage ----- | 191 | 21 | 97 | 22 | 94 | 20 | 56 | 20 | 81 | 23 | 54 | 20 |
| (2) Een tamelijk kleine bijdrage ----- | 405 | 45 | 201 | 46 | 204 | 44 | 130 | 46 | 155 | 45 | 120 | 44 |
| (1) Een heel kleine bijdrage/geen bijdrage -- | 147 | 16 | 70 | 16 | 77 | 17 | 46 | 16 | 48 | 14 | 53 | 19 |
| Weet niet ----- | 114 | 13 | 46 | 10 | 68 | 15 | 43 | 15 | 40 | 12 | 30 | 11 |
| Herwogen aantal ----- | 905 | 100 | 439 | 100 | 466 | 100 | 284 | 100 | 349 | 100 | 272 | 100 |
| Totaal ondervraagden ----- | 903 | | 455 | | 448 | | 258 | | 362 | | 283 | |
| Gemiddelde ----- | | 2,2 | | 2,2 | | 2,2 | | 2,1 | | 2,3* | | 2,1 |

* = Verschilt significant op 95% niveau

Publieksenquete oorzaken klimaatverandering

| | Totaal ondervraagden | | Geslacht | | | | Leeftijd | | | | | |
|--|-------------------------|-----|----------|------------|-------|------------|----------|-------------|-------|-----|-------------|-------------|
| | | | Man | | Vrouw | | 15-34 | | 35-54 | | 55 en ouder | |
| | abs | % | abs | % | abs | % | abs | % | abs | % | abs | % |
| Gesteld aan : Vr. 20 Zeker waarWaarschijnlijk waarlk weet het niet | | | | | | | | | | | | |
| Vr. 60_3: - de uitstoot van broeikasgassen, waaronder CO2 | | | | | | | | | | | | |
| Bijdrage ----- | 722 | 80 | 340 | 78 | 382 | 82 | 239 | 84* | 280 | 80 | 203 | 74* |
| Geen bijdrage ----- | 150 | 17 | 84 | 19* | 66 | 14* | 34 | 12* | 60 | 17 | 57 | 21* |
| (4) Een heel grote bijdrage ----- | 362 | 40 | 178 | 40 | 184 | 39 | 122 | 43 | 146 | 42 | 95 | 35* |
| (3) Een tamelijk grote bijdrage ----- | 360 | 40 | 163 | 37 | 198 | 42 | 118 | 41 | 134 | 39 | 108 | 40 |
| (2) Een tamelijk kleine bijdrage ----- | 133 | 15 | 72 | 16 | 61 | 13 | 32 | 11 | 52 | 15 | 49 | 18 |
| (1) Een heel kleine bijdrage\geen bijdrage -- | 18 | 2 | 12 | 3 | 6 | 1 | 2 | 1 | 8 | 2 | 8 | 3 |
| Weet niet ----- | 33 | 4 | 15 | 3 | 18 | 4 | 11 | 4 | 9 | 3 | 13 | 5 |
| Herwogen aantal ----- | 905 | 100 | 439 | 100 | 466 | 100 | 284 | 100 | 349 | 100 | 272 | 100 |
| Totaal ondervraagden ----- | 903 | | 455 | | 448 | | 258 | | 362 | | 283 | |
| Gemiddelde ----- | | 3,2 | | 3,2 | | 3,2 | | 3,3* | | 3,2 | | 3,1* |

Gesteld aan : Vr. 20 Zeker waarWaarschijnlijk waarlk weet het niet

Vr. 60_4: - het gat in de ozonlaag

| | | | | | | | | | | | | |
|---|-----|-----|-----|-------------|-----|-------------|-----|------------|-----|------------|-----|-------------|
| Bijdrage ----- | 610 | 67 | 274 | 63* | 336 | 72* | 202 | 71 | 250 | 72* | 157 | 58* |
| Geen bijdrage ----- | 239 | 26 | 144 | 33* | 95 | 20* | 68 | 24 | 78 | 22* | 93 | 34* |
| (4) Een heel grote bijdrage ----- | 214 | 24 | 92 | 21 | 122 | 26 | 82 | 29* | 89 | 25 | 43 | 16* |
| (3) Een tamelijk grote bijdrage ----- | 396 | 44 | 183 | 42 | 213 | 46 | 120 | 42 | 162 | 46 | 114 | 42 |
| (2) Een tamelijk kleine bijdrage ----- | 186 | 20 | 111 | 25* | 75 | 16* | 53 | 19 | 58 | 16* | 75 | 28* |
| (1) Een heel kleine bijdrage\geen bijdrage -- | 53 | 6 | 33 | 7* | 20 | 4* | 15 | 5 | 20 | 6 | 18 | 7 |
| Weet niet ----- | 57 | 6 | 21 | 5 | 36 | 8 | 14 | 5 | 20 | 6 | 22 | 8 |
| Herwogen aantal ----- | 905 | 100 | 439 | 100 | 466 | 100 | 284 | 100 | 349 | 100 | 272 | 100 |
| Totaal ondervraagden ----- | 903 | | 455 | | 448 | | 258 | | 362 | | 283 | |
| Gemiddelde ----- | | 2,9 | | 2,8* | | 3,0* | | 3,0 | | 3,0 | | 2,7* |

* = Verschilt significant op 95% niveau

Publieksenquete oorzaken klimaatverandering

| | Totaal ondervraagden | | Geslacht | | | | Leeftijd | | | | | |
|--|----------------------|-----|----------|-------------|-------|-------------|----------|-----|-------|-----------|-------------|------------|
| | | | Man | | Vrouw | | 15-34 | | 35-54 | | 55 en ouder | |
| | abs | % | abs | % | abs | % | abs | % | abs | % | abs | % |
| Gesteld aan : Vr. 20 Zeker waarWaarschijnlijk waarlk weet het niet | | | | | | | | | | | | |
| Vr. 61_1: - andere natuurlijke invloeden | | | | | | | | | | | | |
| Bijdrage ----- | 503 | 56 | 226 | 51* | 278 | 60* | 161 | 57 | 206 | 59 | 136 | 50* |
| Geen bijdrage ----- | 318 | 35 | 176 | 40* | 141 | 30* | 97 | 34 | 119 | 34 | 102 | 37 |
| (4) Een heel grote bijdrage ----- | 134 | 15 | 53 | 12* | 81 | 17* | 36 | 13 | 59 | 17 | 38 | 14 |
| (3) Een tamelijk grote bijdrage ----- | 369 | 41 | 172 | 39 | 197 | 42 | 125 | 44 | 147 | 42 | 98 | 36* |
| (2) Een tamelijk kleine bijdrage ----- | 273 | 30 | 147 | 34* | 126 | 27* | 81 | 29 | 103 | 30 | 89 | 33 |
| (1) Een heel kleine bijdrage/geen bijdrage -- | 45 | 5 | 29 | 7* | 16 | 3* | 16 | 6 | 16 | 5 | 13 | 5 |
| Weet niet ----- | 84 | 9 | 37 | 8 | 47 | 10 | 27 | 9 | 23 | 7* | 35 | 13* |
| Herwogen aantal ----- | 905 | 100 | 439 | 100 | 466 | 100 | 284 | 100 | 349 | 100 | 272 | 100 |
| Totaal ondervraagden ----- | 903 | | 455 | | 448 | | 258 | | 362 | | 283 | |
| Gemiddelde ----- | | 2,7 | | 2,6* | | 2,8* | | 2,7 | | 2,8 | | 2,7 |

Gesteld aan : Vr. 20 Zeker waarWaarschijnlijk waarlk weet het niet

Vr. 61_2: - andere menselijke invloeden

| | | | | | | | | | | | | |
|---|-----|-----|-----|-------------|-----|-------------|-----|-------------|-----|-----|-----|-------------|
| Bijdrage ----- | 665 | 73 | 304 | 69* | 361 | 77* | 226 | 80* | 262 | 75 | 176 | 65* |
| Geen bijdrage ----- | 200 | 22 | 118 | 27* | 82 | 18* | 47 | 16* | 74 | 21 | 80 | 29* |
| (4) Een heel grote bijdrage ----- | 264 | 29 | 115 | 26 | 149 | 32 | 92 | 32 | 108 | 31 | 64 | 24* |
| (3) Een tamelijk grote bijdrage ----- | 401 | 44 | 189 | 43 | 212 | 45 | 134 | 47 | 155 | 44 | 112 | 41 |
| (2) Een tamelijk kleine bijdrage ----- | 176 | 19 | 104 | 24* | 72 | 16* | 46 | 16 | 64 | 18 | 67 | 24* |
| (1) Een heel kleine bijdrage/geen bijdrage -- | 24 | 3 | 14 | 3 | 10 | 2 | 1 | 0* | 9 | 3 | 14 | 5* |
| Weet niet ----- | 40 | 4 | 16 | 4 | 24 | 5 | 12 | 4 | 13 | 4 | 16 | 6 |
| Herwogen aantal ----- | 905 | 100 | 439 | 100 | 466 | 100 | 284 | 100 | 349 | 100 | 272 | 100 |
| Totaal ondervraagden ----- | 903 | | 455 | | 448 | | 258 | | 362 | | 283 | |
| Gemiddelde ----- | | 3,0 | | 3,0* | | 3,1* | | 3,2* | | 3,1 | | 2,9* |

* = Verschilt significant op 95% niveau

Publieksenquete oorzaken klimaatverandering

| | Totaal ondervraagden | | Geslacht | | | | Leeftijd | | | | | |
|---|-------------------------|-----|----------|-----------|-------|-----------|----------|------------|-------|------------|-------------|------------|
| | | | Man | | Vrouw | | 15-34 | | 35-54 | | 55 en ouder | |
| | abs | % | abs | % | abs | % | abs | % | abs | % | abs | % |
| Vr. 70: Denkt u dat het op aarde de komende vijftig jaar kouder zal worden, warmer zal worden, of zal de gemiddelde temperatuur niet veranderen? | | | | | | | | | | | | |
| Het zal kouder worden ---- | 36 | 4 | 12 | 2 | 24 | 5 | 15 | 5 | 13 | 4 | 8 | 2 |
| Het zal warmer worden --- | 745 | 74 | 368 | 74 | 376 | 73 | 250 | 79* | 291 | 77 | 203 | 64* |
| De gemiddelde temperatuur zal niet veranderen -- | 163 | 16 | 88 | 18 | 75 | 15 | 42 | 13 | 45 | 12* | 76 | 24* |
| Weet niet ----- | 67 | 7 | 30 | 6 | 37 | 7 | 9 | 3* | 29 | 8 | 28 | 9* |
| Herwogen aantal ----- | 1011 | 100 | 499 | 100 | 512 | 100 | 316 | 100 | 379 | 100 | 316 | 100 |
| Totaal ondervraagden ----- | 1011 | | 519 | | 492 | | 288 | | 395 | | 328 | |
| Gesteld aan : Vr. 70 Het zal warmer wordenWeet niet | | | | | | | | | | | | |
| Vr. 80: In welke mate bent u het met de volgende stelling eens? Als we de uitstoot van broeikasgassen, waaronder CO2, wereldwijd drastisch verminderen, kunnen we de opwarming van de aarde beperken. | | | | | | | | | | | | |
| Mee eens ----- | 654 | 81 | 321 | 81 | 333 | 81 | 207 | 80 | 257 | 80 | 190 | 82 |
| Mee oneens ----- | 102 | 13 | 57 | 14 | 45 | 11 | 36 | 14 | 41 | 13 | 25 | 11 |
| (4) Helemaal mee eens ----- | 170 | 21 | 85 | 21 | 85 | 20 | 61 | 23 | 63 | 20 | 46 | 20 |
| (3) Grotendeels mee eens ----- | 484 | 60 | 236 | 59 | 248 | 60 | 146 | 56 | 194 | 61 | 144 | 62 |
| (2) Grotendeels mee oneens ----- | 83 | 10 | 46 | 12 | 36 | 9 | 32 | 12 | 31 | 10 | 20 | 9 |
| (1) Helemaal mee oneens ----- | 19 | 2 | 11 | 3 | 8 | 2 | 5 | 2 | 10 | 3 | 5 | 2 |
| Weet niet ----- | 55 | 7 | 20 | 5* | 35 | 9* | 16 | 6 | 23 | 7 | 16 | 7 |
| Herwogen aantal ----- | 812 | 100 | 398 | 100 | 413 | 100 | 259 | 100 | 320 | 100 | 232 | 100 |
| Totaal ondervraagden ----- | 810 | | 413 | | 397 | | 236 | | 333 | | 241 | |
| Gemiddelde ----- | | 3,1 | | 3,0 | | 3,1 | | 3,1 | | 3,0 | | 3,1 |

* = Verschilt significant op 95% niveau

Publieksenquete oorzaken klimaatverandering

| | Totaal ondervraagden | | Geslacht | | | | Leeftijd | | | | | |
|---|-------------------------|-----|----------|-------------|-------|-------------|----------|------------|-------|-----------|-------------|------------|
| | | | Man | | Vrouw | | 15-34 | | 35-54 | | 55 en ouder | |
| | abs | % | abs | % | abs | % | abs | % | abs | % | abs | % |
| Vr. 90: Met welke van de drie onderstaande stellingen bent u het het meeste eens? | | | | | | | | | | | | |
| De zeespiegel zou in de komende 50 jaar met een paar meter kunnen stijgen. Als we niet snel de dijken verhogen zou Nederland onder kunnen lopen. ----- | 353 | 35 | 164 | 33 | 189 | 37 | 131 | 41* | 146 | 39 | 76 | 24* |
| De zeespiegel zal in de komende 50 jaar op zijn hoogst met een paar decimeter stijgen. De berichten over snelle zeespiegelstijging en overstromingen zijn overdreven ----- | 584 | 58 | 307 | 62* | 276 | 54* | 162 | 51* | 205 | 54 | 217 | 69* |
| De zeespiegel zal in de komende 50 jaar niet stijgen ----- | 19 | 2 | 8 | 2 | 10 | 2 | 5 | 1 | 8 | 2 | 6 | 2 |
| Weet niet ----- | 56 | 6 | 20 | 4* | 37 | 7* | 19 | 6 | 20 | 5 | 18 | 6 |
| Herwogen aantal ----- | 1011 | 100 | 499 | 100 | 512 | 100 | 316 | 100 | 379 | 100 | 316 | 100 |
| Totaal ondervraagden ----- | 1011 | | 519 | | 492 | | 288 | | 395 | | 328 | |
| Vr. 100_1: Stelling: - Over de oorzaak: Ik weet het allemaal niet meer. Je hoort zo veel verschillende verhalen en theorieën, waardoor ik niet meer weet wat ik moet geloven. Bent u het hier? | | | | | | | | | | | | |
| Mee eens ----- | 622 | 61 | 286 | 57* | 336 | 66* | 182 | 57 | 237 | 63 | 203 | 64 |
| Mee oneens ----- | 363 | 36 | 202 | 40* | 162 | 32* | 118 | 37 | 138 | 36 | 107 | 34 |
| (4) Helemaal mee eens ----- | 143 | 14 | 65 | 13 | 78 | 15 | 43 | 14 | 53 | 14 | 47 | 15 |
| (3) Grotendeels mee eens ----- | 479 | 47 | 221 | 44 | 258 | 50 | 139 | 44 | 184 | 49 | 156 | 49 |
| (2) Grotendeels mee oneens ----- | 270 | 27 | 148 | 30* | 122 | 24* | 90 | 28 | 96 | 25 | 84 | 27 |
| (1) Helemaal mee oneens ----- | 94 | 9 | 54 | 11 | 40 | 8 | 29 | 9 | 42 | 11 | 23 | 7 |
| Weet niet ----- | 26 | 3 | 11 | 2 | 15 | 3 | 16 | 5* | 4 | 1* | 5 | 2 |
| Herwogen aantal ----- | 1011 | 100 | 499 | 100 | 512 | 100 | 316 | 100 | 379 | 100 | 316 | 100 |
| Totaal ondervraagden ----- | 1011 | | 519 | | 492 | | 288 | | 395 | | 328 | |
| Gemiddelde ----- | | 2,7 | | 2,6* | | 2,8* | | 2,7 | | 2,7 | | 2,7 |

* = Verschilt significant op 95% niveau

Publieksenquete oorzaken klimaatverandering

| | Totaal ondervraagden | | Geslacht | | | | Leeftijd | | | | | |
|--|-------------------------|-----|----------|-------------|-------|-------------|----------|------------|-------|-------------|-------------|-------------|
| | | | Man | | Vrouw | | 15-34 | | 35-54 | | 55 en ouder | |
| | abs | % | abs | % | abs | % | abs | % | abs | % | abs | % |
| Vr. 100_2: Stelling: - Het is een heleboel heisa om niks. De milieubeweging heeft weer een nieuw stokpaardje gevonden, waarmee we bang gemaakt worden en waardoor alles in de toekomst duurder zal worden. Bent u het hier? | | | | | | | | | | | | |
| Mee eens ----- | 381 | 38 | 209 | 42* | 173 | 34* | 97 | 31* | 131 | 34 | 154 | 49* |
| Mee oneens ----- | 599 | 59 | 279 | 56* | 321 | 63* | 202 | 64 | 244 | 64* | 153 | 49* |
| (4) Helemaal mee eens ----- | 90 | 9 | 56 | 11* | 34 | 7* | 23 | 7 | 32 | 8 | 35 | 11 |
| (3) Grotendeels mee eens ----- | 291 | 29 | 153 | 31 | 139 | 27 | 74 | 23* | 99 | 26 | 119 | 38* |
| (2) Grotendeels mee oneens ----- | 377 | 37 | 167 | 34* | 209 | 41* | 137 | 43* | 140 | 37 | 99 | 31* |
| (1) Helemaal mee oneens ----- | 223 | 22 | 112 | 22 | 111 | 22 | 65 | 20 | 104 | 27* | 54 | 17* |
| Weet niet ----- | 30 | 3 | 11 | 2 | 19 | 4 | 18 | 6* | 4 | 1* | 8 | 2 |
| Herwogen aantal ----- | 1011 | 100 | 499 | 100 | 512 | 100 | 316 | 100 | 379 | 100 | 316 | 100 |
| Totaal ondervraagden ----- | 1011 | | 519 | | 492 | | 288 | | 395 | | 328 | |
| Gemiddelde ----- | | 2,3 | | 2,3* | | 2,2* | | 2,2 | | 2,2* | | 2,4* |
| Vr. 100_3: Stelling: - Ik word een beetje moe van het onderwerp klimaatverandering. Het lijkt wel of de media nergens anders meer over kunnen berichten. Bent u het hier? | | | | | | | | | | | | |
| Mee eens ----- | 490 | 48 | 253 | 51 | 237 | 46 | 140 | 44 | 163 | 43* | 188 | 60* |
| Mee oneens ----- | 504 | 50 | 238 | 48 | 266 | 52 | 164 | 52 | 214 | 56* | 127 | 40* |
| (4) Helemaal mee eens ----- | 144 | 14 | 84 | 17* | 61 | 12* | 38 | 12 | 46 | 12 | 60 | 19* |
| (3) Grotendeels mee eens ----- | 346 | 34 | 170 | 34 | 176 | 34 | 101 | 32 | 116 | 31 | 128 | 41* |
| (2) Grotendeels mee oneens ----- | 366 | 36 | 165 | 33* | 201 | 39* | 124 | 39 | 145 | 38 | 97 | 31* |
| (1) Helemaal mee oneens ----- | 138 | 14 | 73 | 15 | 65 | 13 | 40 | 13 | 69 | 18* | 30 | 9* |
| Weet niet ----- | 17 | 2 | 7 | 1 | 9 | 2 | 13 | 4* | 3 | 1 | 1 | 0* |
| Herwogen aantal ----- | 1011 | 100 | 499 | 100 | 512 | 100 | 316 | 100 | 379 | 100 | 316 | 100 |
| Totaal ondervraagden ----- | 1011 | | 519 | | 492 | | 288 | | 395 | | 328 | |
| Gemiddelde ----- | | 2,5 | | 2,5 | | 2,5 | | 2,5 | | 2,4* | | 2,7* |

* = Verschilt significant op 95% niveau

Publieksenquete oorzaken klimaatverandering

| | Totaal ondervraagden | | Geslacht | | | | Leeftijd | | | | | |
|--|----------------------|-----|----------|-------------|-------|-------------|----------|------------|-------|-------------|-------------|-------------|
| | | | Man | | Vrouw | | 15-34 | | 35-54 | | 55 en ouder | |
| | abs | % | abs | % | abs | % | abs | % | abs | % | abs | % |
| Vr. 100_4: Stelling: - Ik voel me moedeloos: er is weinig meer aan te doen en maatregelen zoals spaarlampen en zuinige auto's hebben geen zin. Bent u het hier? | | | | | | | | | | | | |
| Mee eens ----- | 283 | 28 | 144 | 29 | 139 | 27 | 73 | 23* | 100 | 26 | 111 | 35* |
| Mee oneens ----- | 700 | 69 | 345 | 69 | 355 | 69 | 231 | 73 | 272 | 72 | 198 | 63* |
| (4) Helemaal mee eens ----- | 49 | 5 | 31 | 6* | 18 | 3* | 12 | 4 | 20 | 5 | 17 | 5 |
| (3) Grotendeels mee eens ----- | 234 | 23 | 112 | 22 | 122 | 24 | 60 | 19* | 80 | 21 | 94 | 30* |
| (2) Grotendeels mee oneens ----- | 493 | 49 | 238 | 48 | 255 | 50 | 165 | 52 | 189 | 50 | 139 | 44* |
| (1) Helemaal mee oneens ----- | 207 | 20 | 107 | 21 | 100 | 20 | 65 | 21 | 83 | 22 | 59 | 19 |
| Weet niet ----- | 28 | 3 | 10 | 2 | 18 | 4 | 13 | 4 | 8 | 2 | 7 | 2 |
| Herwogen aantal ----- | 1011 | 100 | 499 | 100 | 512 | 100 | 316 | 100 | 379 | 100 | 316 | 100 |
| Totaal ondervraagden ----- | 1011 | | 519 | | 492 | | 288 | | 395 | | 328 | |
| Gemiddelde ----- | | 2,1 | | 2,1 | | 2,1 | | 2,1 | | 2,1 | | 2,2* |
| Vr. 100_5: Stelling: - Ik ben er niet zo bang voor. Ik denk dat er voor de meeste problemen wel oplossingen gevonden worden Bent u het hier? | | | | | | | | | | | | |
| Mee eens ----- | 609 | 60 | 321 | 64* | 289 | 56* | 184 | 58 | 207 | 55* | 219 | 69* |
| Mee oneens ----- | 369 | 36 | 167 | 33 | 202 | 39 | 120 | 38 | 160 | 42* | 89 | 28* |
| (4) Helemaal mee eens ----- | 106 | 10 | 67 | 14* | 39 | 8* | 27 | 8 | 39 | 10 | 40 | 13 |
| (3) Grotendeels mee eens ----- | 503 | 50 | 253 | 51 | 250 | 49 | 158 | 50 | 168 | 44* | 178 | 57* |
| (2) Grotendeels mee oneens ----- | 304 | 30 | 139 | 28 | 165 | 32 | 100 | 32 | 128 | 34* | 76 | 24* |
| (1) Helemaal mee oneens ----- | 65 | 6 | 28 | 6 | 37 | 7 | 19 | 6 | 32 | 8* | 13 | 4 |
| Weet niet ----- | 33 | 3 | 11 | 2 | 22 | 4 | 12 | 4 | 13 | 3 | 8 | 2 |
| Herwogen aantal ----- | 1011 | 100 | 499 | 100 | 512 | 100 | 316 | 100 | 379 | 100 | 316 | 100 |
| Totaal ondervraagden ----- | 1011 | | 519 | | 492 | | 288 | | 395 | | 328 | |
| Gemiddelde ----- | | 2,7 | | 2,7* | | 2,6* | | 2,6 | | 2,6* | | 2,8* |

* = Verschilt significant op 95% niveau

Publieksenquete oorzaken klimaatverandering

| | Totaal ondervraagden | | Geslacht | | | | Leeftijd | | | | | |
|--|-------------------------|-----|----------|-------------|-------|-------------|----------|-----|-------|-----|-------------|------------|
| | | | Man | | Vrouw | | 15-34 | | 35-54 | | 55 en ouder | |
| | abs | % | abs | % | abs | % | abs | % | abs | % | abs | % |
| Vr. 100_6: Stelling: - Ik vind het griezelig, al die berichten over extreme hitte, zeespiegelstijging, overstromingen, cyclonen en droogtes. Bent u het hier? | | | | | | | | | | | | |
| Mee eens ----- | 513 | 51 | 222 | 45* | 291 | 57* | 156 | 49 | 196 | 52 | 161 | 51 |
| Mee oneens ----- | 485 | 48 | 271 | 54* | 214 | 42* | 153 | 48 | 182 | 48 | 150 | 47 |
| (4) Helemaal mee eens ----- | 118 | 12 | 52 | 10 | 66 | 13 | 27 | 9 | 47 | 13 | 43 | 14 |
| (3) Grotendeels mee eens ----- | 395 | 39 | 170 | 34* | 225 | 44* | 129 | 41 | 148 | 39 | 118 | 37 |
| (2) Grotendeels mee oneens ----- | 369 | 36 | 203 | 41* | 166 | 32* | 111 | 35 | 138 | 36 | 120 | 38 |
| (1) Helemaal mee oneens ----- | 116 | 11 | 68 | 14* | 48 | 9* | 42 | 13 | 44 | 12 | 30 | 10 |
| Weet niet ----- | 13 | 1 | 5 | 1 | 8 | 1 | 6 | 2 | 2 | 0 | 5 | 1 |
| Herwogen aantal ----- | 1011 | 100 | 499 | 100 | 512 | 100 | 316 | 100 | 379 | 100 | 316 | 100 |
| Totaal ondervraagden ----- | 1011 | | 519 | | 492 | | 288 | | 395 | | 328 | |
| Gemiddelde ----- | | 2,5 | | 2,4* | | 2,6* | | 2,5 | | 2,5 | | 2,6 |
| Vr. 100_7: Stelling: - Ik vind klimaatverandering prima: lekker warm weer. Bent u het hier? | | | | | | | | | | | | |
| Mee eens ----- | 266 | 26 | 132 | 26 | 134 | 26 | 79 | 25 | 96 | 25 | 90 | 29 |
| Mee oneens ----- | 704 | 70 | 345 | 69 | 359 | 70 | 229 | 72 | 270 | 71 | 205 | 65* |
| (4) Helemaal mee eens ----- | 22 | 2 | 14 | 3 | 8 | 2 | 7 | 2 | 6 | 2 | 9 | 3 |
| (3) Grotendeels mee eens ----- | 244 | 24 | 117 | 24 | 126 | 25 | 72 | 23 | 90 | 24 | 81 | 26 |
| (2) Grotendeels mee oneens ----- | 469 | 46 | 236 | 47 | 232 | 45 | 159 | 50 | 169 | 45 | 141 | 45 |
| (1) Helemaal mee oneens ----- | 235 | 23 | 109 | 22 | 126 | 25 | 70 | 22 | 101 | 27 | 64 | 20 |
| Weet niet ----- | 41 | 4 | 22 | 4 | 19 | 4 | 8 | 3 | 13 | 4 | 20 | 6* |
| Herwogen aantal ----- | 1011 | 100 | 499 | 100 | 512 | 100 | 316 | 100 | 379 | 100 | 316 | 100 |
| Totaal ondervraagden ----- | 1011 | | 519 | | 492 | | 288 | | 395 | | 328 | |
| Gemiddelde ----- | | 2,1 | | 2,1 | | 2,0 | | 2,1 | | 2,0 | | 2,1 |

* = Verschilt significant op 95% niveau

Publieksenquete oorzaken klimaatverandering

| | Totaal ondervraagden | | Geslacht | | | | Leeftijd | | | | | | |
|---|----------------------|-----|----------|-----|-------|-----|----------|------------|-------|------------|-------------|-----|--|
| | | | Man | | Vrouw | | 15-34 | | 35-54 | | 55 en ouder | | |
| | abs | % | abs | % | abs | % | abs | % | abs | % | abs | % | |
| Vr. 110: Heeft u de documentaire film 'An inconvenient truth' (Een ongemakkelijke waarheid) van Al Gore (de voormalige vice president van de Verenigde Staten) gezien of heeft u het gelijknamige boek gelezen? Antwoord 1 en 2 in combinatie is mogelijk | | | | | | | | | | | | | |
| film gezien ----- | 128 | 13 | 72 | 14 | 56 | 11 | 54 | 17* | 33 | 9* | 41 | 13 | |
| boek gelezen ----- | 8 | 1 | 5 | 1 | 3 | 1 | 3 | 1 | 3 | 1 | 3 | 1 | |
| beide niet ----- | 881 | 87 | 426 | 85 | 455 | 89 | 263 | 83* | 345 | 91* | 274 | 87 | |
| Totaal antwoorden ----- | 1017 | 101 | 502 | 101 | 514 | 100 | 319 | 101 | 381 | 100 | 317 | 101 | |
| Herwogen aantal ----- | 1011 | 100 | 499 | 100 | 512 | 100 | 316 | 100 | 379 | 100 | 316 | 100 | |
| Totaal ondervraagden ----- | 1011 | | 519 | | 492 | | 288 | | 395 | | 328 | | |

Gesteld aan : Vr. 110 film gezien

Vr. 120: Vindt u de informatie in deze documentaire film:

| | | | | | | | | | | | | |
|-------------------------------------|-----|-----|----|------------|----|------------|----|-----|----|-----|----|-----|
| Geloofwaardig ----- | 109 | 86 | 57 | 79* | 53 | 95* | 48 | 89 | 29 | 89 | 32 | 78 |
| Ongeloofwaardig ----- | 18 | 14 | 15 | 20* | 3 | 5* | 6 | 11 | 4 | 11 | 8 | 20 |
| (4) Zeer geloofwaardig | 30 | 24 | 17 | 24 | 13 | 24 | 15 | 29 | 7 | 20 | 9 | 21 |
| (3) Tamelijk geloofwaardig ----- | 79 | 62 | 40 | 55 | 39 | 71 | 33 | 60 | 23 | 70 | 23 | 57 |
| (2) Tamelijk ongelooftwaardig ----- | 15 | 12 | 13 | 18* | 2 | 4* | 5 | 9 | 4 | 11 | 6 | 16 |
| (1) Zeer ongelooftwaardig ----- | 3 | 2 | 2 | 2 | 1 | 2 | 1 | 2 | - | - | 2 | 4 |
| Weet niet ----- | 1 | 1 | 1 | 1 | - | - | - | - | - | - | 1 | 2 |
| Herwogen aantal ----- | 128 | 100 | 72 | 100 | 56 | 100 | 54 | 100 | 33 | 100 | 41 | 100 |
| Totaal ondervraagden ----- | 130 | | 75 | | 55 | | 50 | | 36 | | 44 | |
| Gemiddelde ----- | | 3,1 | | 3,0 | | 3,2 | | 3,2 | | 3,1 | | 3,0 |

* = Verschilt significant op 95% niveau

Publieksenquete oorzaken klimaatverandering

| | Totaal ondervraagden | | Geslacht | | | | Leeftijd | | | | | |
|--|-------------------------|-----|----------|-----|-------|-----|----------|-----|-------|-----|-------------|-----|
| | | | Man | | Vrouw | | 15-34 | | 35-54 | | 55 en ouder | |
| | abs | % | abs | % | abs | % | abs | % | abs | % | abs | % |
| Gesteld aan : Vr. 110 boek gelezen | | | | | | | | | | | | |
| Vr. 130: Vindt u de informatie in dit boek: | | | | | | | | | | | | |
| Geloofwaardig ----- | 5 | 64 | 3 | 63 | 2 | 65 | 3 | 100 | 2 | 60 | 1 | 34 |
| Ongeloofwaardig ----- | 2 | 23 | 2 | 37 | - | - | - | - | - | - | 2 | 66 |
| (4) Zeer geloofwaardig | 2 | 30 | 1 | 30 | 1 | 30 | 1 | 57 | - | - | 1 | 34 |
| (3) Tamelijk geloofwaardig ----- | 3 | 34 | 2 | 33 | 1 | 36 | 1 | 43 | 2 | 60 | - | - |
| (2) Tamelijk ongelooftwaardig ----- | 1 | 11 | 1 | 18 | - | - | - | - | - | - | 1 | 32 |
| (1) Zeer ongelooftwaardig ----- | 1 | 12 | 1 | 19 | - | - | - | - | - | - | 1 | 35 |
| Weet niet ----- | 1 | 13 | - | - | 1 | 35 | - | - | 1 | 40 | - | - |
| Herwogen aantal ----- | 8 | 100 | 5 | 100 | 3 | 100 | 3 | 100 | 3 | 100 | 3 | 100 |
| Totaal ondervraagden ----- | 8 | | 5 | | 3 | | 2 | | 3 | | 3 | |
| Gemiddelde ----- | | 2,9 | | 2,7 | | 3,5 | | 3,6 | | 3,0 | | 2,3 |
| Vr. 140: Heeft u de documentaire 'The great climate swindle' gezien die in juli op Nederland 3 door de KRO is uitgezonden? | | | | | | | | | | | | |
| Ja ----- | 53 | 5 | 32 | 6 | 22 | 4 | 16 | 5 | 19 | 5 | 19 | 6 |
| Nee ----- | 949 | 94 | 463 | 93 | 486 | 95 | 298 | 94 | 359 | 95 | 292 | 92 |
| Weet niet ----- | 9 | 1 | 4 | 1 | 5 | 1 | 2 | 1 | 2 | 0 | 5 | 2 |
| Herwogen aantal ----- | 1011 | 100 | 499 | 100 | 512 | 100 | 316 | 100 | 379 | 100 | 316 | 100 |
| Totaal ondervraagden ----- | 1011 | | 519 | | 492 | | 288 | | 395 | | 328 | |

* = Verschilt significant op 95% niveau

TNS NIPO - Amsterdam | Casi@Home | E8810-E8811 | Veldwerk augustus 2007
Herwogen op geslacht, leeftijd, opleiding, gezinsgrootte en provincie
Productiedatum en -tijd: 2007-09-11 17.53

Publieksenquete oorzaken klimaatverandering

| | Totaal ondervraagden | | Geslacht | | | | Leeftijd | | | | | |
|--|-------------------------|-----|----------|------------|-------|------------|----------|------------|-------|------------|-------------|------------|
| | | | Man | | Vrouw | | 15-34 | | 35-54 | | 55 en ouder | |
| | abs | % | abs | % | abs | % | abs | % | abs | % | abs | % |
| Gesteld aan : Vr. 140 Ja | | | | | | | | | | | | |
| Vr. 150: Vindt u de informatie in deze documentaire : | | | | | | | | | | | | |
| Geloofwaardig ----- | 37 | 70 | 21 | 67 | 16 | 73 | 10 | 61 | 15 | 82 | 12 | 65 |
| Ongeloofwaardig ----- | 15 | 28 | 10 | 30 | 5 | 23 | 6 | 39 | 2 | 10* | 7 | 35 |
| (4) Zeer geloofwaardig | 9 | 16 | 6 | 18 | 3 | 13 | 3 | 20 | 4 | 19 | 2 | 10 |
| (3) Tamelijk geloofwaardig ----- | 29 | 54 | 16 | 50 | 13 | 60 | 7 | 41 | 12 | 63 | 11 | 56 |
| (2) Tamelijk ongelooftwaardig ----- | 11 | 21 | 7 | 22 | 4 | 19 | 5 | 33 | 1 | 5 | 5 | 25 |
| (1) Zeer ongelooftwaardig ----- | 4 | 7 | 3 | 9 | 1 | 4 | 1 | 6 | 1 | 5 | 2 | 10 |
| Weet niet ----- | 1 | 3 | 1 | 2 | 1 | 3 | - | - | 1 | 8 | - | - |
| Herwogen aantal ----- | 53 | 100 | 32 | 100 | 22 | 100 | 16 | 100 | 19 | 100 | 19 | 100 |
| Totaal ondervraagden ----- | 56 | | 34 | | 22 | | 15 | | 21 | | 20 | |
| Gemiddelde ----- | | 2,8 | | 2,8 | | 2,8 | | 2,7 | | 3,0 | | 2,7 |
| Vr. 160: Volgt u nieuws en informatie over klimaatverandering? | | | | | | | | | | | | |
| Ja ----- | 653 | 65 | 341 | 68* | 311 | 61* | 178 | 56* | 250 | 66 | 225 | 71* |
| Nee ----- | 339 | 34 | 151 | 30* | 188 | 37* | 135 | 43* | 117 | 31 | 87 | 28* |
| Weet niet ----- | 19 | 2 | 7 | 1 | 13 | 3 | 4 | 1 | 12 | 3* | 4 | 1 |
| Herwogen aantal ----- | 1011 | 100 | 499 | 100 | 512 | 100 | 316 | 100 | 379 | 100 | 316 | 100 |
| Totaal ondervraagden ----- | 1011 | | 519 | | 492 | | 288 | | 395 | | 328 | |
| Vr. 170O: Hoe volgt u het nieuws en informatie over klimaatverandering? (Meer antwoorden mogelijk) | | | | | | | | | | | | |
| via de TV ----- | 614 | 94 | 320 | 94 | 295 | 95 | 166 | 94 | 239 | 95 | 210 | 93 |
| via de radio ----- | 230 | 35 | 133 | 39* | 97 | 31* | 64 | 36 | 81 | 32 | 84 | 37 |
| via de dagbladen: nieuws, opinies ----- | 380 | 58 | 210 | 61 | 170 | 55 | 89 | 50* | 135 | 54 | 156 | 69* |
| via de dagbladen: wetenschapsbijlagen ----- | 133 | 20 | 83 | 24* | 50 | 16* | 38 | 22 | 45 | 18 | 50 | 22 |
| via opiniebladen ----- | 69 | 11 | 42 | 12 | 27 | 9 | 22 | 12 | 27 | 11 | 20 | 9 |
| via internet ----- | 196 | 30 | 117 | 34* | 79 | 25* | 71 | 40* | 73 | 29 | 53 | 23* |
| via boeken ----- | 20 | 3 | 13 | 4 | 7 | 2 | 9 | 5 | 6 | 2 | 5 | 2 |
| Via studie\school\opleiding\cursus ----- | 5 | 1 | 2 | 1 | 3 | 1 | 4 | 2* | - | - | 1 | 0 |
| anders, nl ... ----- | 6 | 1 | 3 | 1 | 3 | 1 | 1 | 1 | 2 | 1 | 3 | 1 |
| Weet niet ----- | - | - | - | - | - | - | - | - | - | - | - | - |
| Totaal antwoorden ----- | 1653 | 253 | 921 | 270 | 732 | 235 | 465 | 262 | 608 | 243 | 581 | 258 |
| Herwogen aantal ----- | 653 | 100 | 341 | 100 | 311 | 100 | 178 | 100 | 250 | 100 | 225 | 100 |
| Totaal ondervraagden ----- | 659 | | 357 | | 302 | | 162 | | 263 | | 234 | |

* = Verschilt significant op 95% niveau

TNS NIPO - Amsterdam | Casi@Home | E8810-E8811 | Veldwerk augustus 2007

Herwogen op geslacht, leeftijd, opleiding, gezinsgrootte en provincie

Productiedatum en -tijd: 2007-09-11 17.53

Publieksenquete oorzaken klimaatverandering

| | Totaal ondervraagden | | Geslacht | | | | Leeftijd | | | | | |
|--|----------------------|-----|----------|-----|-------|-----|----------|------------|-------|-----------|-------------|------------|
| | | | Man | | Vrouw | | 15-34 | | 35-54 | | 55 en ouder | |
| | abs | % | abs | % | abs | % | abs | % | abs | % | abs | % |
| Vr. 181O: Via welke dagbladen volgt u het nieuws en informatie over klimaatverandering? | | | | | | | | | | | | |
| Algemeen Dagblad ----- | 74 | 18 | 44 | 19 | 30 | 17 | 17 | 19 | 22 | 15 | 34 | 20 |
| NRC Handelsblad ----- | 50 | 12 | 30 | 14 | 19 | 11 | 15 | 16 | 9 | 6* | 26 | 16 |
| NRC.Next ----- | 23 | 6 | 11 | 5 | 12 | 6 | 14 | 15* | 3 | 2* | 5 | 3* |
| Het Parool ----- | 13 | 3 | 9 | 4 | 4 | 2 | 3 | 3 | 4 | 3 | 7 | 4 |
| De Telegraaf ----- | 87 | 21 | 47 | 21 | 40 | 22 | 18 | 20 | 32 | 22 | 36 | 22 |
| Trouw ----- | 26 | 6 | 19 | 8 | 7 | 4 | 6 | 7 | 6 | 4 | 13 | 8 |
| De Volkskrant ----- | 63 | 15 | 33 | 15 | 29 | 16 | 18 | 20 | 23 | 16 | 22 | 13 |
| Metro ----- | 85 | 21 | 47 | 21 | 39 | 22 | 35 | 37* | 32 | 22 | 18 | 11* |
| Splts ----- | 73 | 18 | 40 | 18 | 33 | 19 | 39 | 42* | 25 | 17 | 8 | 5* |
| De Pers ----- | 41 | 10 | 26 | 12 | 15 | 8 | 16 | 17* | 15 | 11 | 9 | 6* |
| Een regionale krant ----- | 233 | 58 | 124 | 55 | 109 | 61 | 44 | 47* | 85 | 59 | 104 | 62 |
| Anders, namelijk ----- | 17 | 4 | 9 | 4 | 7 | 4 | 6 | 7 | 7 | 5 | 3 | 2 |
| Weet niet ----- | 2 | 1 | 1 | 0 | 1 | 1 | - | - | 1 | 1 | 1 | 1 |
| Totaal antwoorden ----- | 785 | 194 | 440 | 196 | 345 | 192 | 232 | 250 | 266 | 184 | 287 | 172 |
| Herwogen aantal ----- | 405 | 100 | 225 | 100 | 180 | 100 | 93 | 100 | 145 | 100 | 167 | 100 |
| Totaal ondervraagden ----- | 414 | | 238 | | 176 | | 85 | | 155 | | 174 | |
| Vr. 190: Heeft u behoefte aan betere informatie over klimaatverandering (wat zijn de oorzaken, wat zijn de gevolgen, wat kunnen we er aan doen)? | | | | | | | | | | | | |
| Ja ----- | 373 | 37 | 184 | 37 | 189 | 37 | 105 | 33 | 153 | 40 | 115 | 36 |
| Nee ----- | 578 | 57 | 286 | 57 | 292 | 57 | 186 | 59 | 208 | 55 | 184 | 58 |
| Weet niet ----- | 60 | 6 | 29 | 6 | 31 | 6 | 25 | 8 | 18 | 5 | 17 | 5 |
| Herwogen aantal ----- | 1011 | 100 | 499 | 100 | 512 | 100 | 316 | 100 | 379 | 100 | 316 | 100 |
| Totaal ondervraagden ----- | 1011 | | 519 | | 492 | | 288 | | 395 | | 328 | |

* = Verschilt significant op 95% niveau

TNS NIPO - Amsterdam | Casi@Home | E8810-E8811 | Veldwerk augustus 2007
Herwogen op geslacht, leeftijd, opleiding, gezinsgrootte en provincie
Productiedatum en -tijd: 2007-09-11 17.53

Publieksenquete oorzaken klimaatverandering

| | Totaal ondervraagden | | Hoogst genoten, al dan niet voltwoide, opleiding | | | | | |
|---|----------------------|-----|--|------------|-----------------------|------------|---------------|------------|
| | | | Laag (LO LBO MAVO) | | Midden (MBO HAVO VWO) | | Hoog (HBO WO) | |
| | abs | % | abs | % | abs | % | abs | % |
| Geslacht | | | | | | | | |
| Man ----- | 499 | 49 | 144 | 48 | 196 | 47 | 157 | 54 |
| Vrouw ----- | 512 | 51 | 156 | 52 | 219 | 53 | 136 | 46 |
| Herwogen aantal ----- | 1011 | 100 | 301 | 100 | 415 | 100 | 293 | 100 |
| Totaal ondervraagden ----- | 1011 | | 294 | | 409 | | 306 | |
| Leeftijd | | | | | | | | |
| 15-24 ----- | 149 | 15 | 34 | 11* | 69 | 17 | 46 | 16 |
| 25-34 ----- | 168 | 17 | 17 | 6* | 72 | 17 | 79 | 27* |
| 35-44 ----- | 201 | 20 | 50 | 17 | 97 | 23* | 54 | 19 |
| 45-54 ----- | 178 | 18 | 62 | 21 | 77 | 19 | 38 | 13* |
| 55-64 ----- | 150 | 15 | 75 | 25* | 50 | 12* | 23 | 8* |
| 65 en ouder ----- | 166 | 16 | 63 | 21* | 50 | 12* | 52 | 18 |
| Herwogen aantal ----- | 1011 | 100 | 301 | 100 | 415 | 100 | 293 | 100 |
| Totaal ondervraagden ----- | 1011 | | 294 | | 409 | | 306 | |
| Segmenten Winmodel | | | | | | | | |
| Zorgzamen ----- | 142 | 14 | 53 | 18* | 57 | 14 | 32 | 11 |
| Behoudenden ----- | 178 | 18 | 75 | 25* | 77 | 19 | 25 | 8* |
| Genieters ----- | 114 | 11 | 47 | 16* | 55 | 13 | 12 | 4* |
| Evenwichtigen ----- | 215 | 21 | 61 | 20 | 85 | 20 | 69 | 23 |
| Luxezoekers ----- | 103 | 10 | 30 | 10 | 49 | 12 | 24 | 8 |
| Zakelijken ----- | 77 | 8 | 8 | 3* | 31 | 7 | 38 | 13* |
| Ruimdenkers ----- | 69 | 7 | 7 | 2* | 18 | 4* | 45 | 15* |
| Geëngageerden ----- | 113 | 11 | 20 | 7* | 44 | 11 | 49 | 17* |
| Herwogen aantal ----- | 1011 | 100 | 301 | 100 | 415 | 100 | 293 | 100 |
| Totaal ondervraagden ----- | 1011 | | 294 | | 409 | | 306 | |
| Sociale klasse | | | | | | | | |
| A ----- | 174 | 17 | 9 | 3* | 52 | 13* | 113 | 39* |
| Bb ----- | 388 | 39 | 55 | 19* | 212 | 51* | 120 | 41 |
| Bo ----- | 210 | 21 | 76 | 25* | 86 | 21 | 49 | 17* |
| C-D ----- | 232 | 23 | 157 | 53* | 64 | 15* | 9 | 3* |
| Herwogen aantal ----- | 1004 | 100 | 298 | 100 | 413 | 100 | 291 | 100 |
| Totaal ondervraagden ----- | 1004 | | 291 | | 407 | | 304 | |
| Hoogst genoten, al dan niet voltwoide, opleiding | | | | | | | | |
| LO-LBO ----- | 205 | 20 | 205 | 68* | - | -* | - | -* |
| MAVO ----- | 96 | 10 | 96 | 32* | - | -* | - | -* |
| MBO ----- | 332 | 33 | - | -* | 332 | 80* | - | -* |
| HAVO-VWO ----- | 83 | 8 | - | -* | 83 | 20* | - | -* |
| HBO - WO-kand ----- | 192 | 19 | - | -* | - | -* | 192 | 66* |
| WO-DOCT ----- | 101 | 10 | - | -* | - | -* | 101 | 34* |
| Herwogen aantal ----- | 1009 | 100 | 301 | 100 | 415 | 100 | 293 | 100 |
| Totaal ondervraagden ----- | 1009 | | 294 | | 409 | | 306 | |

* = Verschilt significant op 95% niveau

TNS NIPO - Amsterdam | Casi@Home | E8810-E8811 | Veldwerk augustus 2007

Herwogen op geslacht, leeftijd, opleiding, gezinsgrootte en provincie

Productiedatum en -tijd: 2007-09-11 17.53

Publieksenquete oorzaken klimaatverandering

| | Hoogst genoten, al dan niet voltooide, opleiding | | | | | | | |
|--|--|-----|--------------------|------------|-----------------------|------------|---------------|------------|
| | Totaal ondervraagden | | Laag (LO LBO MAVO) | | Midden (MBO HAVO VWO) | | Hoog (HBO WO) | |
| | abs | % | abs | % | abs | % | abs | % |
| <u>Provincie</u> | | | | | | | | |
| Groningen ----- | 36 | 4 | 5 | 2* | 13 | 3 | 18 | 6* |
| Friesland ----- | 40 | 4 | 12 | 4 | 23 | 5* | 5 | 2* |
| Drenthe ----- | 30 | 3 | 13 | 4 | 12 | 3 | 6 | 2 |
| Overijssel ----- | 68 | 7 | 22 | 7 | 32 | 8 | 13 | 5 |
| Flevoland ----- | 21 | 2 | 5 | 2 | 10 | 2 | 6 | 2 |
| Gelderland ----- | 122 | 12 | 35 | 12 | 48 | 11 | 38 | 13 |
| Utrecht ----- | 72 | 7 | 14 | 5 | 30 | 7 | 28 | 9 |
| Noord-Holland ----- | 162 | 16 | 55 | 18 | 60 | 14 | 47 | 16 |
| Zuid-Holland ----- | 215 | 21 | 54 | 18 | 92 | 22 | 68 | 23 |
| Zeeland ----- | 23 | 2 | 12 | 4* | 10 | 3 | 1 | 0* |
| Noord-Brabant ----- | 150 | 15 | 45 | 15 | 58 | 14 | 46 | 16 |
| Limburg ----- | 72 | 7 | 28 | 9 | 27 | 7 | 17 | 6 |
| Herwogen aantal ----- | 1011 | 100 | 301 | 100 | 415 | 100 | 293 | 100 |
| Totaal ondervraagden ----- | 1011 | | 294 | | 409 | | 306 | |
| <u>Gezinsgrootte</u> | | | | | | | | |
| 1 ----- | 189 | 19 | 31 | 10* | 59 | 14* | 97 | 33* |
| 2 ----- | 349 | 34 | 132 | 44* | 125 | 30* | 90 | 31 |
| 3 ----- | 170 | 17 | 51 | 17 | 81 | 20 | 38 | 13* |
| 4 ----- | 198 | 20 | 52 | 17 | 96 | 23* | 50 | 17 |
| 5 of meer ----- | 106 | 10 | 34 | 11 | 54 | 13* | 17 | 6* |
| Herwogen aantal ----- | 1011 | 100 | 301 | 100 | 415 | 100 | 293 | 100 |
| Totaal ondervraagden ----- | 1011 | | 294 | | 409 | | 306 | |
| <p>Vr. 1: Deze enquête gaat over opvattingen over klimaatverandering. Klimaatverandering is van alle tijden (denk aan de ijstijden). In deze enquête hebben we het over de veranderingen in de laatste 50 jaar. Met 'klimaatverandering' bedoelen we in deze enquête steeds: structurele veranderingen in de temperatuur, neerslag, zonneschijn en windpatronen in de laatste 50 jaar.</p> | | | | | | | | |
| Doorgaan ----- | 1011 | 100 | 301 | 100 | 415 | 100 | 293 | 100 |
| Herwogen aantal ----- | 1011 | 100 | 301 | 100 | 415 | 100 | 293 | 100 |
| Totaal ondervraagden ----- | 1011 | | 294 | | 409 | | 306 | |

* = Verschilt significant op 95% niveau

TNS NIPO - Amsterdam | Casi@Home | E8810-E8811 | Veldwerk augustus 2007

Herwogen op geslacht, leeftijd, opleiding, gezinsgrootte en provincie

Productiedatum en -tijd: 2007-09-11 17.53

Publieksenquete oorzaken klimaatverandering

| | Hoogst genoten, al dan niet voltwoide, opleiding | | | | | | | |
|--|--|-----|--------------------|-------------|-----------------------|------------|---------------|-------------|
| | Totaal ondervraagden | | Laag (LO LBO MAVO) | | Midden (MBO HAVO VWO) | | Hoog (HBO WO) | |
| | abs | % | abs | % | abs | % | abs | % |
| Vr. 10: Hoe geïnteresseerd bent u in het onderwerp 'klimaatverandering'? | | | | | | | | |
| Geïnteresseerd ----- | 733 | 73 | 191 | 63* | 300 | 72 | 242 | 82* |
| Niet geïnteresseerd ----- | 277 | 27 | 110 | 37* | 115 | 28 | 51 | 18* |
| (4) Zeer geïnteresseerd ----- | 178 | 18 | 34 | 11* | 71 | 17 | 73 | 25* |
| (3) Tamelijk geïnteresseerd ----- | 555 | 55 | 157 | 52 | 229 | 55 | 168 | 57 |
| (2) Niet zo geïnteresseerd ----- | 257 | 25 | 100 | 33* | 107 | 26 | 49 | 17* |
| (1) Helemaal niet geïnteresseerd | 20 | 2 | 10 | 3 | 8 | 2 | 2 | 1 |
| Weet niet ----- | 1 | 0 | - | - | 1 | 0 | - | - |
| Herwogen aantal ----- | 1011 | 100 | 301 | 100 | 415 | 100 | 293 | 100 |
| Totaal ondervraagden ----- | 1011 | | 294 | | 409 | | 306 | |
| Gemiddelde ----- | | 2,9 | | 2,7* | | 2,9 | | 3,1* |
| Vr. 20: Een veelgehoorde stelling is: het is wereldwijd en ook in Nederland de laatste tientallen jaren warmer geworden, de regenval is heftiger, er zijn meer overstromingen in onze gematigde klimaatzone, er is meer droogte in de subtropen, er komen zwaardere cyclonen voor in de tropen. Denkt u dat deze stelling waar is, of denkt u dat deze stelling niet waar is? | | | | | | | | |
| Waar ----- | 905 | 90 | 268 | 89 | 378 | 91 | 257 | 88 |
| Niet waar ----- | 90 | 9 | 27 | 9 | 33 | 8 | 31 | 10 |
| (4) Zeker waar ----- | 298 | 29 | 98 | 33 | 113 | 27 | 86 | 29 |
| (3) Waarschijnlijk waar ----- | 607 | 60 | 170 | 57 | 265 | 64* | 171 | 58 |
| (2) Waarschijnlijk niet waar ----- | 86 | 9 | 26 | 9 | 31 | 7 | 30 | 10 |
| (1) Zeker niet waar ----- | 4 | 0 | 1 | 0 | 2 | 0 | 1 | 0 |
| Ik weet het niet ----- | 15 | 2 | 6 | 2 | 4 | 1 | 6 | 2 |
| Herwogen aantal ----- | 1011 | 100 | 301 | 100 | 415 | 100 | 293 | 100 |
| Totaal ondervraagden ----- | 1011 | | 294 | | 409 | | 306 | |
| Gemiddelde ----- | | 3,2 | | 3,2 | | 3,2 | | 3,2 |
| Vr. 30: Merkt u persoonlijk dat het klimaat verandert? | | | | | | | | |
| Ja ----- | 729 | 72 | 210 | 70 | 306 | 74 | 211 | 72 |
| Nee ----- | 240 | 24 | 74 | 24 | 91 | 22 | 75 | 26 |
| Weet niet ----- | 43 | 4 | 17 | 6 | 19 | 4 | 6 | 2* |
| Herwogen aantal ----- | 1011 | 100 | 301 | 100 | 415 | 100 | 293 | 100 |
| Totaal ondervraagden ----- | 1011 | | 294 | | 409 | | 306 | |

* = Verschilt significant op 95% niveau

TNS NIPO - Amsterdam | Casi@Home | E8810-E8811 | Veldwerk augustus 2007

Herwogen op geslacht, leeftijd, opleiding, gezinsgrootte en provincie

Productiedatum en -tijd: 2007-09-11 17.53

Publieksenquete oorzaken klimaatverandering

| | Hoogst genoten, al dan niet voltwoide, opleiding | | | | | | | |
|---|--|-----|--------------------|------------|-----------------------|------------|---------------|------------|
| | Totaal ondervraagden | | Laag (LO LBO MAVO) | | Midden (MBO HAVO VWO) | | Hoog (HBO WO) | |
| | abs | % | abs | % | abs | % | abs | % |
| Vr. 40O: Waaraan merkt u dat? | | | | | | | | |
| Hogere (gemiddelde) temperaturen | 466 | 64 | 123 | 58 | 193 | 63 | 148 | 70* |
| Meer regen ----- | 390 | 54 | 110 | 52 | 169 | 55 | 110 | 52 |
| Verschuiven van jaargetijden ----- | 266 | 36 | 80 | 38 | 115 | 38 | 70 | 33 |
| Meer extreme weersomstandigheden ----- | 199 | 27 | 50 | 24 | 82 | 27 | 66 | 31 |
| Aan de natuur (bloemen, planten dieren) ----- | 59 | 8 | 20 | 9 | 25 | 8 | 14 | 6 |
| Droogte \ droger (perioden) ----- | 44 | 6 | 10 | 5 | 18 | 6 | 17 | 8 |
| Koudere, minder warmere zomers \ minder , geen zon (in de zomer) --- | 39 | 5 | 14 | 7 | 16 | 5 | 8 | 4 |
| Meer overstromingen \ hoger grondwaterpeil ----- | 32 | 4 | 9 | 4 | 13 | 4 | 10 | 5 |
| Aan het weer (algemeen) ----- | 20 | 3 | 6 | 3 | 12 | 4 | 2 | 1* |
| Meer natuurrampen zoals overstromingen, bosbranden e.d --- | 17 | 2 | 4 | 2 | 4 | 1 | 9 | 4* |
| Smelten van de ijskappen ----- | 14 | 2 | - | -* | 5 | 2 | 8 | 4* |
| Diversen ----- | 63 | 9 | 17 | 8 | 30 | 10 | 16 | 7 |
| Weet niet ----- | 1 | 0 | 1 | 1 | - | - | - | - |
| Totaal antwoorden ----- | 1610 | 221 | 446 | 212 | 683 | 224 | 477 | 226 |
| Herwogen aantal ----- | 729 | 100 | 210 | 100 | 306 | 100 | 211 | 100 |
| Totaal ondervraagden ----- | 727 | | 206 | | 299 | | 221 | |
| Vr. 50O: Wat zijn volgens u de oorzaken van de klimaatverandering? | | | | | | | | |
| Luchtverontreiniging ----- | 311 | 34 | 93 | 34 | 123 | 32 | 94 | 36 |
| CO2 uitstoot (door auto's, vliegtuigen e.d.) ----- | 308 | 33 | 78 | 28* | 114 | 30 | 116 | 44* |
| Natuurlijke cyclus\oorzaken, niets blijft hetzelfde ----- | 244 | 26 | 62 | 23 | 79 | 21* | 101 | 39* |
| Menselijke oorzaken (algemeen) --- | 241 | 26 | 58 | 21* | 95 | 25 | 87 | 33* |
| Opwarming van de aarde \ Broeikas effect ----- | 169 | 18 | 37 | 13* | 69 | 18 | 63 | 24* |
| Aantasting van de ozonlaag ----- | 96 | 10 | 28 | 10 | 45 | 12 | 22 | 8 |
| Ontbossing ----- | 84 | 9 | 22 | 8 | 37 | 10 | 25 | 10 |
| Smelten ijskap \stijgen zeespiegel - | 49 | 5 | 16 | 6 | 19 | 5 | 14 | 5 |
| Energieverbruik (het gebruik van apparaten) ----- | 36 | 4 | 2 | 1* | 16 | 4 | 17 | 7* |
| Diverse oorzaken voor \ samenhang van allerlei omstandigheden - | 9 | 1 | 3 | 1 | 2 | 1 | 4 | 1 |
| Het gebruik van spuitbussen, drijfgassen e.d ----- | 9 | 1 | 1 | 0 | 5 | 1 | 3 | 1 |
| Diversen ----- | 61 | 7 | 21 | 8 | 24 | 6 | 16 | 6 |
| Weet niet\geen antwoord ----- | 67 | 7 | 29 | 10* | 33 | 9 | 5 | 2* |
| Totaal antwoorden ----- | 1683 | 183 | 449 | 164 | 663 | 173 | 569 | 217 |
| Herwogen aantal ----- | 921 | 100 | 274 | 100 | 382 | 100 | 262 | 100 |
| Totaal ondervraagden ----- | 919 | | 266 | | 377 | | 274 | |

* = Verschilt significant op 95% niveau

TNS NIPO - Amsterdam | Casi@Home | E8810-E8811 | Veldwerk augustus 2007

Herwogen op geslacht, leeftijd, opleiding, gezinsgrootte en provincie

Productiedatum en -tijd: 2007-09-11 17.53

| | Totaal ondervraagden | | Hoogst genoten, al dan niet voltooide, opleiding | | | | | |
|---|----------------------|-----|--|------------|-----------------------|------------|---------------|------------|
| | | | Laag (LO LBO MAVO) | | Midden (MBO HAVO VWO) | | Hoog (HBO WO) | |
| | abs | % | abs | % | abs | % | abs | % |
| <u>Vr. 50O: Wat zijn volgens u de oorzaken van de klimaatverandering?</u> | | | | | | | | |
| Alleen menselijke oorzaken ----- | 544 | 65 | 157 | 66 | 244 | 71* | 143 | 56* |
| Alleen natuurlijke oorzaken ----- | 83 | 10 | 36 | 15* | 29 | 8 | 17 | 7* |
| Alleen diverse oorzaken ----- | 13 | 2 | 6 | 2 | 8 | 2 | - | -* |
| Menselijke & natuurlijke oorzaken - | 146 | 17 | 23 | 10* | 45 | 13* | 77 | 30* |
| Menselijke & diverse oorzaken ---- | 40 | 5 | 13 | 6 | 14 | 4 | 12 | 5 |
| Natuurlijke & diverse oorzaken ---- | 1 | 0 | - | - | - | - | 1 | 0 |
| Menselijke & natuurlijke & diverse oorzaken ----- | 13 | 2 | 3 | 1 | 4 | 1 | 6 | 2 |
| Herwogen aantal ----- | 841 | 100 | 238 | 100 | 344 | 100 | 257 | 100 |
| Totaal ondervraagden ----- | 842 | | 232 | | 340 | | 268 | |

* = Verschilt significant op 95% niveau
 TNS NIPO - Amsterdam | Casi@Home | E8810-E8811 | Veldwerk augustus 2007
 Herwogen op geslacht, leeftijd, opleiding, gezinsgrootte en provincie
 Productiedatum en -tijd: 2007-09-11 17.53

Publieksenquete oorzaken klimaatverandering

| | Hoogst genoten, al dan niet voltooide, opleiding | | | | | | | |
|---|--|-----|--------------------|------------|-----------------------|-----|---------------|-------------|
| | Totaal ondervraagden | | Laag (LO LBO MAVO) | | Midden (MBO HAVO VWO) | | Hoog (HBO WO) | |
| | abs | % | abs | % | abs | % | abs | % |
| Gesteld aan : Vr. 20 Zeker waarWaarschijnlijk waarlk weet het niet | | | | | | | | |
| Vr. 60_1: In welke mate leveren de volgende zaken een bijdrage aan de klimaatverandering? - veranderingen in de activiteit van de zon | | | | | | | | |
| Bijdrage ----- | 489 | 54 | 154 | 57 | 210 | 55 | 123 | 48* |
| Geen bijdrage ----- | 281 | 31 | 66 | 24* | 114 | 30 | 102 | 40* |
| (4) Een heel grote bijdrage ----- | 123 | 14 | 31 | 12 | 55 | 14 | 36 | 14 |
| (3) Een tamelijk grote bijdrage --- | 366 | 40 | 123 | 46* | 155 | 41 | 87 | 34* |
| (2) Een tamelijk kleine bijdrage -- | 221 | 24 | 49 | 18* | 93 | 24 | 79 | 31* |
| (1) Een heel kleine bijdrage\geen bijdrage ----- | 60 | 7 | 16 | 6 | 21 | 6 | 22 | 9 |
| Weet niet ----- | 136 | 15 | 49 | 18 | 55 | 15 | 32 | 13 |
| ----- | --- | --- | --- | --- | --- | --- | --- | --- |
| Herwogen aantal ----- | 905 | 100 | 268 | 100 | 378 | 100 | 257 | 100 |
| Totaal ondervraagden ----- | 903 | | 260 | | 373 | | 268 | |
| Gemiddelde ----- | | 2,7 | | 2,8 | | 2,7 | | 2,6* |
| Gesteld aan : Vr. 20 Zeker waarWaarschijnlijk waarlk weet het niet | | | | | | | | |
| Vr. 60_2: - vulkaanuitbarstingen | | | | | | | | |
| Bijdrage ----- | 239 | 26 | 76 | 28 | 94 | 25 | 69 | 27 |
| Geen bijdrage ----- | 552 | 61 | 156 | 58 | 230 | 61 | 165 | 64 |
| (4) Een heel grote bijdrage ----- | 48 | 5 | 13 | 5 | 22 | 6 | 13 | 5 |
| (3) Een tamelijk grote bijdrage --- | 191 | 21 | 63 | 23 | 72 | 19 | 56 | 22 |
| (2) Een tamelijk kleine bijdrage -- | 405 | 45 | 113 | 42 | 169 | 45 | 123 | 48 |
| (1) Een heel kleine bijdrage\geen bijdrage ----- | 147 | 16 | 43 | 16 | 61 | 16 | 42 | 16 |
| Weet niet ----- | 114 | 13 | 37 | 14 | 54 | 14 | 23 | 9* |
| ----- | --- | --- | --- | --- | --- | --- | --- | --- |
| Herwogen aantal ----- | 905 | 100 | 268 | 100 | 378 | 100 | 257 | 100 |
| Totaal ondervraagden ----- | 903 | | 260 | | 373 | | 268 | |
| Gemiddelde ----- | | 2,2 | | 2,2 | | 2,2 | | 2,2 |

* = Verschilt significant op 95% niveau

Publieksenquete oorzaken klimaatverandering

| | Totaal ondervraagden | | Hoogst genoten, al dan niet voltooide, opleiding | | | | | |
|--|----------------------|-------|--|-----------|-----------------------|-------|---------------|-------------|
| | | | Laag (LO LBO MAVO) | | Midden (MBO HAVO VWO) | | Hoog (HBO WO) | |
| | abs | % | abs | % | abs | % | abs | % |
| Gesteld aan : Vr. 20 Zeker waarWaarschijnlijk waarlk weet het niet | | | | | | | | |
| Vr. 60_3: - de uitstoot van broeikasgassen, waaronder CO2 | | | | | | | | |
| Bijdrage ----- | 722 | 80 | 207 | 77 | 297 | 78 | 218 | 85* |
| Geen bijdrage ----- | 150 | 17 | 46 | 17 | 67 | 18 | 36 | 14 |
| (4) Een heel grote bijdrage ----- | 362 | 40 | 95 | 35 | 146 | 39 | 121 | 47* |
| (3) Een tamelijk grote bijdrage --- | 360 | 40 | 112 | 42 | 150 | 40 | 97 | 38 |
| (2) Een tamelijk kleine bijdrage -- | 133 | 15 | 41 | 15 | 58 | 15 | 32 | 12 |
| (1) Een heel kleine bijdrage\geen bijdrage ----- | 18 | 2 | 5 | 2 | 9 | 2 | 4 | 2 |
| Weet niet ----- | 33 | 4 | 15 | 6* | 15 | 4 | 3 | 1* |
| ----- | ----- | ----- | ----- | ----- | ----- | ----- | ----- | ----- |
| Herwogen aantal ----- | 905 | 100 | 268 | 100 | 378 | 100 | 257 | 100 |
| Totaal ondervraagden ----- | 903 | | 260 | | 373 | | 268 | |
| Gemiddelde ----- | | 3,2 | | 3,2 | | 3,2 | | 3,3* |

Gesteld aan : Vr. 20 Zeker waarWaarschijnlijk waarlk weet het niet

Vr. 60_4: - het gat in de ozonlaag

| | | | | | | | | |
|--|-------|-------|-------|-------|-------|-------|-------|-------|
| Bijdrage ----- | 610 | 67 | 187 | 70 | 257 | 68 | 166 | 65 |
| Geen bijdrage ----- | 239 | 26 | 63 | 23 | 98 | 26 | 76 | 29 |
| (4) Een heel grote bijdrage ----- | 214 | 24 | 63 | 23 | 97 | 26 | 54 | 21 |
| (3) Een tamelijk grote bijdrage --- | 396 | 44 | 124 | 46 | 160 | 42 | 112 | 44 |
| (2) Een tamelijk kleine bijdrage -- | 186 | 20 | 52 | 19 | 74 | 20 | 58 | 23 |
| (1) Een heel kleine bijdrage\geen bijdrage ----- | 53 | 6 | 11 | 4 | 24 | 6 | 18 | 7 |
| Weet niet ----- | 57 | 6 | 19 | 7 | 23 | 6 | 15 | 6 |
| ----- | ----- | ----- | ----- | ----- | ----- | ----- | ----- | ----- |
| Herwogen aantal ----- | 905 | 100 | 268 | 100 | 378 | 100 | 257 | 100 |
| Totaal ondervraagden ----- | 903 | | 260 | | 373 | | 268 | |
| Gemiddelde ----- | | 2,9 | | 3,0 | | 2,9 | | 2,8 |

* = Verschilt significant op 95% niveau

Publieksenquete oorzaken klimaatverandering

| | Totaal ondervraagden | | Hoogst genoten, al dan niet voltooide, opleiding | | | | | |
|--|----------------------|-----|--|-------------|-----------------------|-----|---------------|------------|
| | | | Laag (LO LBO MAVO) | | Midden (MBO HAVO VWO) | | Hoog (HBO WO) | |
| | abs | % | abs | % | abs | % | abs | % |
| Gesteld aan : Vr. 20 Zeker waarWaarschijnlijk waarlk weet het niet | | | | | | | | |
| Vr. 61_1: - andere natuurlijke invloeden | | | | | | | | |
| Bijdrage ----- | 503 | 56 | 166 | 62* | 204 | 54 | 132 | 51 |
| Geen bijdrage ----- | 318 | 35 | 78 | 29* | 135 | 36 | 105 | 41* |
| (4) Een heel grote bijdrage ----- | 134 | 15 | 49 | 18 | 49 | 13 | 35 | 14 |
| (3) Een tamelijk grote bijdrage --- | 369 | 41 | 117 | 44 | 155 | 41 | 96 | 38 |
| (2) Een tamelijk kleine bijdrage -- | 273 | 30 | 67 | 25* | 112 | 30 | 94 | 37* |
| (1) Een heel kleine bijdrage\geen bijdrage ----- | 45 | 5 | 11 | 4 | 22 | 6 | 11 | 4 |
| Weet niet ----- | 84 | 9 | 24 | 9 | 40 | 11 | 20 | 8 |
| Herwogen aantal ----- | 905 | 100 | 268 | 100 | 378 | 100 | 257 | 100 |
| Totaal ondervraagden ----- | 903 | | 260 | | 373 | | 268 | |
| Gemiddelde ----- | | 2,7 | | 2,8* | | 2,7 | | 2,7 |
| Gesteld aan : Vr. 20 Zeker waarWaarschijnlijk waarlk weet het niet | | | | | | | | |
| Vr. 61_2: - andere menselijke invloeden | | | | | | | | |
| Bijdrage ----- | 665 | 73 | 186 | 69 | 284 | 75 | 195 | 76 |
| Geen bijdrage ----- | 200 | 22 | 68 | 25 | 75 | 20 | 56 | 22 |
| (4) Een heel grote bijdrage ----- | 264 | 29 | 72 | 27 | 109 | 29 | 83 | 32 |
| (3) Een tamelijk grote bijdrage --- | 401 | 44 | 114 | 42 | 175 | 46 | 112 | 44 |
| (2) Een tamelijk kleine bijdrage -- | 176 | 19 | 57 | 21 | 63 | 17 | 54 | 21 |
| (1) Een heel kleine bijdrage\geen bijdrage ----- | 24 | 3 | 10 | 4 | 12 | 3 | 2 | 1* |
| Weet niet ----- | 40 | 4 | 15 | 6 | 20 | 5 | 5 | 2* |
| Herwogen aantal ----- | 905 | 100 | 268 | 100 | 378 | 100 | 257 | 100 |
| Totaal ondervraagden ----- | 903 | | 260 | | 373 | | 268 | |
| Gemiddelde ----- | | 3,0 | | 3,0 | | 3,1 | | 3,1 |

* = Verschilt significant op 95% niveau

Publieksenquete oorzaken klimaatverandering

| | Hoogst genoten, al dan niet voltwoide, opleiding | | | | | | | | |
|--|--|-----|--------------------|------------|-----------------------|-----|---------------|-----|--|
| | Totaal ondervraagden | | Laag (LO LBO MAVO) | | Midden (MBO HAVO VWO) | | Hoog (HBO WO) | | |
| | abs | % | abs | % | abs | % | abs | % | |
| Vr. 70: Denkt u dat het op aarde de komende vijftig jaar kouder zal worden, warmer zal worden, of zal de gemiddelde temperatuur niet veranderen? | | | | | | | | | |
| Het zal kouder worden ----- | 36 | 4 | 14 | 5 | 15 | 4 | 7 | 2 | |
| Het zal warmer worden ----- | 745 | 74 | 203 | 68* | 317 | 76 | 224 | 76 | |
| De gemiddelde temperatuur zal niet veranderen ----- | 163 | 16 | 61 | 20* | 56 | 14 | 46 | 16 | |
| Weet niet ----- | 67 | 7 | 23 | 8 | 28 | 7 | 17 | 6 | |
| Herwogen aantal ----- | 1011 | 100 | 301 | 100 | 415 | 100 | 293 | 100 | |
| Totaal ondervraagden ----- | 1011 | | 294 | | 409 | | 306 | | |

Gesteld aan : Vr. 70 Het zal warmer worden Weet niet

Vr. 80: In welke mate bent u het met de volgende stelling eens? Als we de uitstoot van broeikasgassen, waaronder CO2, wereldwijd drastisch verminderen, kunnen we de opwarming van de aarde beperken.

| | | | | | | | | |
|----------------------------------|-----|-----|-----|------------|-----|-------------|-----|-----------|
| Mee eens ----- | 654 | 81 | 180 | 80 | 273 | 79 | 201 | 84 |
| Mee oneens ----- | 102 | 13 | 22 | 10 | 47 | 14 | 32 | 13 |
| (4) Helemaal mee eens ----- | 170 | 21 | 50 | 22 | 61 | 18 | 59 | 25 |
| (3) Grotendeels mee eens ----- | 484 | 60 | 130 | 58 | 212 | 62 | 142 | 59 |
| (2) Grotendeels mee oneens ----- | 83 | 10 | 18 | 8 | 35 | 10 | 28 | 12 |
| (1) Helemaal mee oneens ----- | 19 | 2 | 4 | 2 | 12 | 3 | 4 | 2 |
| Weet niet ----- | 55 | 7 | 24 | 10* | 24 | 7 | 7 | 3* |
| Herwogen aantal ----- | 812 | 100 | 226 | 100 | 344 | 100 | 240 | 100 |
| Totaal ondervraagden ----- | 810 | | 220 | | 338 | | 251 | |
| Gemiddelde ----- | | 3,1 | | 3,1 | | 3,0* | | 3,1 |

* = Verschilt significant op 95% niveau

Publieksenquete oorzaken klimaatverandering

| | Hoogst genoten, al dan niet voltooide, opleiding | | | | | | | |
|---|--|-----|--------------------|-------------|-----------------------|------------|---------------|-------------|
| | Totaal ondervraagden | | Laag (LO LBO MAVO) | | Midden (MBO HAVO VWO) | | Hoog (HBO WO) | |
| | abs | % | abs | % | abs | % | abs | % |
| Vr. 90: Met welke van de drie onderstaande stellingen bent u het meest eens? | | | | | | | | |
| De zeespiegel zou in de komende 50 jaar met een paar meter kunnen stijgen. Als we niet snel de dijken verhogen zou Nederland onder kunnen lopen. ----- | 353 | 35 | 113 | 38 | 145 | 35 | 93 | 32 |
| De zeespiegel zal in de komende 50 jaar op zijn hoogst met een paar decimeter stijgen. De berichten over snelle zeespiegelstijging en overstromingen zijn overdreven ---- | 584 | 58 | 168 | 56 | 231 | 56 | 184 | 63* |
| De zeespiegel zal in de komende 50 jaar niet stijgen ----- | 19 | 2 | 6 | 2 | 7 | 2 | 5 | 2 |
| Weet niet ----- | 56 | 6 | 13 | 4 | 32 | 8* | 11 | 4 |
| Herwogen aantal ----- | 1011 | 100 | 301 | 100 | 415 | 100 | 293 | 100 |
| Totaal ondervraagden ----- | 1011 | | 294 | | 409 | | 306 | |
| Vr. 100_1: Stelling: - Over de oorzaak: Ik weet het allemaal niet meer. Je hoort zo veel verschillende verhalen en theorieën, waardoor ik niet meer weet wat ik moet geloven. Bent u het hier? | | | | | | | | |
| Mee eens ----- | 622 | 61 | 210 | 70* | 263 | 63 | 148 | 51* |
| Mee oneens ----- | 363 | 36 | 80 | 27* | 142 | 34 | 140 | 48* |
| (4) Helemaal mee eens ----- | 143 | 14 | 51 | 17 | 72 | 17* | 20 | 7* |
| (3) Grotendeels mee eens ----- | 479 | 47 | 159 | 53* | 191 | 46 | 128 | 44 |
| (2) Grotendeels mee oneens ---- | 270 | 27 | 57 | 19* | 104 | 25 | 107 | 37* |
| (1) Helemaal mee oneens ----- | 94 | 9 | 23 | 8 | 38 | 9 | 33 | 11 |
| Weet niet ----- | 26 | 3 | 11 | 4 | 10 | 2 | 5 | 2 |
| Herwogen aantal ----- | 1011 | 100 | 301 | 100 | 415 | 100 | 293 | 100 |
| Totaal ondervraagden ----- | 1011 | | 294 | | 409 | | 306 | |
| Gemiddelde ----- | | 2,7 | | 2,8* | | 2,7 | | 2,5* |

* = Verschilt significant op 95% niveau

Publieksenquete oorzaken klimaatverandering

| | Hoogst genoten, al dan niet voltwoide, opleiding | | | | | | | |
|--|--|-----|--------------------|-------------|-----------------------|-----|---------------|-------------|
| | Totaal ondervraagden | | Laag (LO LBO MAVO) | | Midden (MBO HAVO VWO) | | Hoog (HBO WO) | |
| | abs | % | abs | % | abs | % | abs | % |
| Vr. 100_2: Stelling: - Het is een heleboel heisa om niks. De milieubeweging heeft weer een nieuw stokpaardje gevonden, waarmee we bang gemaakt worden en waardoor alles in de toekomst duurder zal worden. Bent u het hier? | | | | | | | | |
| Mee eens ----- | 381 | 38 | 145 | 48* | 153 | 37 | 81 | 28* |
| Mee oneens ----- | 599 | 59 | 146 | 49* | 248 | 60 | 206 | 70* |
| (4) Helemaal mee eens ----- | 90 | 9 | 39 | 13* | 36 | 9 | 15 | 5* |
| (3) Grotendeels mee eens ----- | 291 | 29 | 106 | 35* | 117 | 28 | 66 | 23* |
| (2) Grotendeels mee oneens ----- | 377 | 37 | 96 | 32* | 154 | 37 | 126 | 43* |
| (1) Helemaal mee oneens ----- | 223 | 22 | 50 | 17* | 94 | 23 | 79 | 27* |
| Weet niet ----- | 30 | 3 | 10 | 3 | 14 | 3 | 6 | 2 |
| Herwogen aantal ----- | 1011 | 100 | 301 | 100 | 415 | 100 | 293 | 100 |
| Totaal ondervraagden ----- | 1011 | | 294 | | 409 | | 306 | |
| Gemiddelde ----- | | 2,3 | | 2,5* | | 2,2 | | 2,1* |
| Vr. 100_3: Stelling: - Ik word een beetje moe van het onderwerp klimaatverandering. Het lijkt wel of de media nergens anders meer over kunnen berichten. Bent u het hier? | | | | | | | | |
| Mee eens ----- | 490 | 48 | 176 | 59* | 198 | 48 | 114 | 39* |
| Mee oneens ----- | 504 | 50 | 118 | 39* | 212 | 51 | 175 | 60* |
| (4) Helemaal mee eens ----- | 144 | 14 | 60 | 20* | 58 | 14 | 27 | 9* |
| (3) Grotendeels mee eens ----- | 346 | 34 | 117 | 39* | 140 | 34 | 87 | 30 |
| (2) Grotendeels mee oneens ----- | 366 | 36 | 85 | 28* | 155 | 37 | 127 | 43* |
| (1) Helemaal mee oneens ----- | 138 | 14 | 33 | 11 | 57 | 14 | 48 | 16 |
| Weet niet ----- | 17 | 2 | 7 | 2 | 6 | 1 | 4 | 1 |
| Herwogen aantal ----- | 1011 | 100 | 301 | 100 | 415 | 100 | 293 | 100 |
| Totaal ondervraagden ----- | 1011 | | 294 | | 409 | | 306 | |
| Gemiddelde ----- | | 2,5 | | 2,7* | | 2,5 | | 2,3* |

* = Verschilt significant op 95% niveau

Publieksenquete oorzaken klimaatverandering

| | Hoogst genoten, al dan niet voltwoide, opleiding | | | | | | | |
|--|--|-----|--------------------|-------------|-----------------------|-----|---------------|-------------|
| | Totaal ondervraagden | | Laag (LO LBO MAVO) | | Midden (MBO HAVO VWO) | | Hoog (HBO WO) | |
| | abs | % | abs | % | abs | % | abs | % |
| Vr. 100_4: Stelling: - Ik voel me moedeloos: er is weinig meer aan te doen en maatregelen zoals spaarlampen en zuinige auto's hebben geen zin. Bent u het hier? | | | | | | | | |
| Mee eens ----- | 283 | 28 | 110 | 37* | 116 | 28 | 56 | 19* |
| Mee oneens ----- | 700 | 69 | 184 | 61* | 284 | 68 | 231 | 79* |
| (4) Helemaal mee eens ----- | 49 | 5 | 20 | 7 | 21 | 5 | 8 | 3* |
| (3) Grotendeels mee eens ----- | 234 | 23 | 90 | 30* | 95 | 23 | 48 | 16* |
| (2) Grotendeels mee oneens ----- | 493 | 49 | 124 | 41* | 204 | 49 | 165 | 56* |
| (1) Helemaal mee oneens ----- | 207 | 20 | 60 | 20 | 80 | 19 | 66 | 23 |
| Weet niet ----- | 28 | 3 | 7 | 2 | 16 | 4 | 6 | 2 |
| Herwogen aantal ----- | 1011 | 100 | 301 | 100 | 415 | 100 | 293 | 100 |
| Totaal ondervraagden ----- | 1011 | | 294 | | 409 | | 306 | |
| Gemiddelde ----- | | 2,1 | | 2,2* | | 2,1 | | 2,0* |
| Vr. 100_5: Stelling: - Ik ben er niet zo bang voor. Ik denk dat er voor de meeste problemen wel oplossingen gevonden worden Bent u het hier? | | | | | | | | |
| Mee eens ----- | 609 | 60 | 188 | 63 | 244 | 59 | 176 | 60 |
| Mee oneens ----- | 369 | 36 | 102 | 34 | 156 | 38 | 110 | 38 |
| (4) Helemaal mee eens ----- | 106 | 10 | 42 | 14* | 40 | 10 | 24 | 8 |
| (3) Grotendeels mee eens ----- | 503 | 50 | 146 | 49 | 204 | 49 | 152 | 52 |
| (2) Grotendeels mee oneens ----- | 304 | 30 | 77 | 26* | 131 | 32 | 95 | 32 |
| (1) Helemaal mee oneens ----- | 65 | 6 | 25 | 8 | 25 | 6 | 15 | 5 |
| Weet niet ----- | 33 | 3 | 11 | 4 | 15 | 4 | 7 | 2 |
| Herwogen aantal ----- | 1011 | 100 | 301 | 100 | 415 | 100 | 293 | 100 |
| Totaal ondervraagden ----- | 1011 | | 294 | | 409 | | 306 | |
| Gemiddelde ----- | | 2,7 | | 2,7 | | 2,6 | | 2,6 |

* = Verschilt significant op 95% niveau

Publieksenquete oorzaken klimaatverandering

| | Hoogst genoten, al dan niet voltooide, opleiding | | | | | | | |
|--|--|-----|--------------------|-------------|-----------------------|-----|---------------|-------------|
| | Totaal ondervraagden | | Laag (LO LBO MAVO) | | Midden (MBO HAVO VWO) | | Hoog (HBO WO) | |
| | abs | % | abs | % | abs | % | abs | % |
| Vr. 100_6: Stelling: - Ik vind het griezelig, al die berichten over extreme hitte, zeespiegelstijging, overstromingen, cyclonen en droogtes. Bent u het hier? | | | | | | | | |
| Mee eens ----- | 513 | 51 | 172 | 57* | 198 | 48 | 141 | 48 |
| Mee oneens ----- | 485 | 48 | 121 | 40* | 213 | 51 | 151 | 51 |
| (4) Helemaal mee eens ----- | 118 | 12 | 48 | 16* | 44 | 11 | 26 | 9 |
| (3) Grotendeels mee eens ----- | 395 | 39 | 124 | 41 | 154 | 37 | 115 | 39 |
| (2) Grotendeels mee oneens ----- | 369 | 36 | 94 | 31* | 157 | 38 | 118 | 40 |
| (1) Helemaal mee oneens ----- | 116 | 11 | 28 | 9 | 55 | 13 | 33 | 11 |
| Weet niet ----- | 13 | 1 | 7 | 2 | 5 | 1 | 1 | 0 |
| Herwogen aantal ----- | 1011 | 100 | 301 | 100 | 415 | 100 | 293 | 100 |
| Totaal ondervraagden ----- | 1011 | | 294 | | 409 | | 306 | |
| Gemiddelde ----- | | 2,5 | | 2,7* | | 2,5 | | 2,5 |
| Vr. 100_7: Stelling: - Ik vind klimaatverandering prima: lekker warm weer. Bent u het hier? | | | | | | | | |
| Mee eens ----- | 266 | 26 | 100 | 33* | 116 | 28 | 50 | 17* |
| Mee oneens ----- | 704 | 70 | 182 | 61* | 284 | 68 | 236 | 81* |
| (4) Helemaal mee eens ----- | 22 | 2 | 10 | 3 | 9 | 2 | 3 | 1 |
| (3) Grotendeels mee eens ----- | 244 | 24 | 90 | 30* | 107 | 26 | 47 | 16* |
| (2) Grotendeels mee oneens ----- | 469 | 46 | 123 | 41* | 190 | 46 | 154 | 52* |
| (1) Helemaal mee oneens ----- | 235 | 23 | 59 | 20 | 94 | 23 | 82 | 28* |
| Weet niet ----- | 41 | 4 | 19 | 6* | 16 | 4 | 6 | 2* |
| Herwogen aantal ----- | 1011 | 100 | 301 | 100 | 415 | 100 | 293 | 100 |
| Totaal ondervraagden ----- | 1011 | | 294 | | 409 | | 306 | |
| Gemiddelde ----- | | 2,1 | | 2,2* | | 2,1 | | 1,9* |

* = Verschilt significant op 95% niveau

Publieksenquete oorzaken klimaatverandering

| | Totaal ondervraagden | | Hoogst genoten, al dan niet voltooide, opleiding | | | | | |
|---|----------------------|-----|--|------------|-----------------------|-----|---------------|------------|
| | | | Laag (LO LBO MAVO) | | Midden (MBO HAVO VWO) | | Hoog (HBO WO) | |
| | abs | % | abs | % | abs | % | abs | % |
| Vr. 110: Heeft u de documentaire film 'An inconvenient truth' (Een ongemakkelijke waarheid) van Al Gore (de voormalige vice president van de Verenigde Staten) gezien of heeft u het gelijknamige boek gelezen? Antwoord 1 en 2 in combinatie is mogelijk | | | | | | | | |
| film gezien ----- | 128 | 13 | 18 | 6* | 52 | 13 | 58 | 20* |
| boek gelezen ----- | 8 | 1 | 2 | 1 | 5 | 1 | 1 | 0 |
| beide niet ----- | 881 | 87 | 282 | 94* | 362 | 87 | 235 | 80* |
| Totaal antwoorden ----- | 1017 | 101 | 302 | 100 | 419 | 101 | 294 | 100 |
| Herwogen aantal ----- | 1011 | 100 | 301 | 100 | 415 | 100 | 293 | 100 |
| Totaal ondervraagden ----- | 1011 | | 294 | | 409 | | 306 | |
| Gesteld aan : Vr. 110 film gezien | | | | | | | | |
| Vr. 120: Vindt u de informatie in deze documentaire film: | | | | | | | | |
| Geloofwaardig ----- | 109 | 86 | 15 | 83 | 46 | 88 | 49 | 84 |
| Ongeloofwaardig ----- | 18 | 14 | 3 | 17 | 6 | 12 | 8 | 15 |
| (4) Zeer geloofwaardig ----- | 30 | 24 | 5 | 30 | 15 | 29 | 10 | 18 |
| (3) Tamelijk geloofwaardig ----- | 79 | 62 | 10 | 54 | 31 | 59 | 38 | 67 |
| (2) Tamelijk ongeloofwaardig ---- | 15 | 12 | 2 | 11 | 6 | 12 | 7 | 12 |
| (1) Zeer ongeloofwaardig ----- | 3 | 2 | 1 | 5 | - | - | 2 | 3 |
| Weet niet ----- | 1 | 1 | - | - | - | - | 1 | 1 |
| Herwogen aantal ----- | 128 | 100 | 18 | 100 | 52 | 100 | 58 | 100 |
| Totaal ondervraagden ----- | 130 | | 17 | | 54 | | 59 | |
| Gemiddelde ----- | | 3,1 | | 3,1 | | 3,2 | | 3,0 |

* = Verschilt significant op 95% niveau

| | Totaal ondervraagden | | Hoogst genoten, al dan niet voltooide, opleiding | | | | | |
|--|----------------------|-----|--|-----|-----------------------|-----|---------------|-----|
| | | | Laag (LO LBO MAVO) | | Midden (MBO HAVO VWO) | | Hoog (HBO WO) | |
| | abs | % | abs | % | abs | % | abs | % |
| Gesteld aan : Vr. 110 boek gelezen | | | | | | | | |
| Vr. 130: Vindt u de informatie in dit boek: | | | | | | | | |
| Geloofwaardig ----- | 5 | 64 | 1 | 46 | 3 | 63 | 1 | 100 |
| Ongeloofwaardig ----- | 2 | 23 | - | - | 2 | 37 | - | - |
| (4) Zeer geloofwaardig ----- | 2 | 30 | 1 | 46 | 1 | 30 | - | - |
| (3) Tamelijk geloofwaardig ----- | 3 | 34 | - | - | 2 | 33 | 1 | 100 |
| (2) Tamelijk ongeloofwaardig ---- | 1 | 11 | - | - | 1 | 18 | - | - |
| (1) Zeer ongeloofwaardig ----- | 1 | 12 | - | - | 1 | 19 | - | - |
| Weet niet ----- | 1 | 13 | 1 | 54 | - | - | - | - |
| Herwogen aantal ----- | 8 | 100 | 2 | 100 | 5 | 100 | 1 | 100 |
| Totaal ondervraagden ----- | 8 | | 2 | | 5 | | 1 | |
| Gemiddelde ----- | | 2,9 | | 4,0 | | 2,7 | | 3,0 |
| Vr. 140: Heeft u de documentaire 'The great climate swindle' gezien die in juli op Nederland 3 door de KRO is uitgezonden? | | | | | | | | |
| Ja ----- | 53 | 5 | 12 | 4 | 19 | 5 | 23 | 8* |
| Nee ----- | 949 | 94 | 286 | 95 | 392 | 94 | 269 | 92 |
| Weet niet ----- | 9 | 1 | 3 | 1 | 4 | 1 | 2 | 1 |
| Herwogen aantal ----- | 1011 | 100 | 301 | 100 | 415 | 100 | 293 | 100 |
| Totaal ondervraagden ----- | 1011 | | 294 | | 409 | | 306 | |

* = Verschilt significant op 95% niveau

TNS NIPO - Amsterdam | Casi@Home | E8810-E8811 | Veldwerk augustus 2007
 Herwogen op geslacht, leeftijd, opleiding, gezinsgrootte en provincie
 Productiedatum en -tijd: 2007-09-11 17.53

Publieksenquete oorzaken klimaatverandering

| | Totaal ondervraagden | | Hoogst genoten, al dan niet voltooide, opleiding | | | | | |
|--|----------------------|-----|--|------------|-----------------------|------------|---------------|------------|
| | | | Laag (LO LBO MAVO) | | Midden (MBO HAVO VWO) | | Hoog (HBO WO) | |
| | abs | % | abs | % | abs | % | abs | % |
| Gesteld aan : Vr. 140 Ja | | | | | | | | |
| Vr. 150: Vindt u de informatie in deze documentaire : | | | | | | | | |
| Geloofwaardig ----- | 37 | 70 | 10 | 83 | 15 | 80 | 12 | 55* |
| Ongeloofwaardig ----- | 15 | 28 | 2 | 17 | 4 | 20 | 9 | 39 |
| (4) Zeer geloofwaardig ----- | 9 | 16 | 1 | 8 | 4 | 20 | 4 | 17 |
| (3) Tamelijk geloofwaardig ----- | 29 | 54 | 9 | 75 | 11 | 59 | 9 | 38* |
| (2) Tamelijk ongeloofwaardig ---- | 11 | 21 | 2 | 17 | 4 | 20 | 5 | 23 |
| (1) Zeer ongeloofwaardig ----- | 4 | 7 | - | - | - | - | 4 | 16 |
| Weet niet ----- | 1 | 3 | - | - | - | - | 1 | 6 |
| Herwogen aantal ----- | 53 | 100 | 12 | 100 | 19 | 100 | 23 | 100 |
| Totaal ondervraagden ----- | 56 | | 12 | | 20 | | 24 | |
| Gemiddelde ----- | | 2,8 | | 2,9 | | 3,0 | | 2,6 |
| Vr. 160: Volgt u nieuws en informatie over klimaatverandering? | | | | | | | | |
| Ja ----- | 653 | 65 | 165 | 55* | 268 | 65 | 218 | 75* |
| Nee ----- | 339 | 34 | 128 | 43* | 139 | 33 | 71 | 24* |
| Weet niet ----- | 19 | 2 | 7 | 2 | 8 | 2 | 3 | 1 |
| Herwogen aantal ----- | 1011 | 100 | 301 | 100 | 415 | 100 | 293 | 100 |
| Totaal ondervraagden ----- | 1011 | | 294 | | 409 | | 306 | |
| Vr. 170O: Hoe volgt u het nieuws en informatie over klimaatverandering? (Meer antwoorden mogelijk) | | | | | | | | |
| via de TV ----- | 614 | 94 | 156 | 95 | 252 | 94 | 206 | 94 |
| via de radio ----- | 230 | 35 | 48 | 29 | 98 | 37 | 83 | 38 |
| via de dagbladen: nieuws, opinies - | 380 | 58 | 80 | 48* | 152 | 57 | 148 | 68* |
| via de dagbladen: wetenschapsbijlagen ----- | 133 | 20 | 16 | 10* | 43 | 16* | 75 | 34* |
| via opiniebladen ----- | 69 | 11 | 7 | 4* | 22 | 8 | 40 | 18* |
| via internet ----- | 196 | 30 | 40 | 24 | 80 | 30 | 75 | 34 |
| via boeken ----- | 20 | 3 | 1 | 1* | 8 | 3 | 11 | 5* |
| Via studie\school\opleiding\cursus - | 5 | 1 | - | - | 1 | 0 | 4 | 2 |
| anders, nl ... ----- | 6 | 1 | 1 | 1 | 3 | 1 | 2 | 1 |
| Weet niet ----- | - | - | - | - | - | - | - | - |
| Totaal antwoorden ----- | 1653 | 253 | 349 | 211 | 659 | 246 | 643 | 295 |
| Herwogen aantal ----- | 653 | 100 | 165 | 100 | 268 | 100 | 218 | 100 |
| Totaal ondervraagden ----- | 659 | | 163 | | 265 | | 230 | |

* = Verschilt significant op 95% niveau

TNS NIPO - Amsterdam | Casi@Home | E8810-E8811 | Veldwerk augustus 2007

Herwogen op geslacht, leeftijd, opleiding, gezinsgrootte en provincie

Productiedatum en -tijd: 2007-09-11 17.53

Publieksenquete oorzaken klimaatverandering

| | Totaal ondervraagden | | Hoogst genoten, al dan niet voltwoide, opleiding | | | | | |
|--|----------------------|-----|--|------------|-----------------------|-----------|---------------|------------|
| | | | Laag (LO LBO MAVO) | | Midden (MBO HAVO VWO) | | Hoog (HBO WO) | |
| | abs | % | abs | % | abs | % | abs | % |
| Vr. 181O: Via welke dagbladen volgt u het nieuws en informatie over klimaatverandering? | | | | | | | | |
| Algemeen Dagblad ----- | 74 | 18 | 14 | 16 | 35 | 22 | 25 | 16 |
| NRC Handelsblad ----- | 50 | 12 | 1 | 1* | 8 | 5* | 41 | 26* |
| NRC.Next ----- | 23 | 6 | - | -* | 4 | 3* | 18 | 11* |
| Het Parool ----- | 13 | 3 | 2 | 2 | 3 | 2 | 8 | 5 |
| De Telegraaf ----- | 87 | 21 | 27 | 33* | 42 | 26 | 17 | 11* |
| Trouw ----- | 26 | 6 | 4 | 5 | 5 | 3* | 17 | 10* |
| De Volkskrant ----- | 63 | 15 | 2 | 3* | 18 | 11 | 42 | 26* |
| Metro ----- | 85 | 21 | 19 | 22 | 36 | 23 | 31 | 19 |
| Sp!ts ----- | 73 | 18 | 14 | 17 | 30 | 19 | 28 | 18 |
| De Pers ----- | 41 | 10 | 6 | 8 | 16 | 10 | 18 | 11 |
| Een regionale krant ----- | 233 | 58 | 59 | 70* | 98 | 61 | 76 | 47* |
| Anders, namelijk ----- | 17 | 4 | 2 | 3 | 8 | 5 | 7 | 4 |
| Weet niet ----- | 2 | 1 | - | - | 2 | 1 | - | - |
| Totaal antwoorden ----- | 785 | 194 | 151 | 179 | 306 | 191 | 328 | 204 |
| Herwogen aantal ----- | 405 | 100 | 84 | 100 | 160 | 100 | 161 | 100 |
| Totaal ondervraagden ----- | 414 | | 84 | | 161 | | 169 | |
| Vr. 190: Heeft u behoefte aan betere informatie over klimaatverandering (wat zijn de oorzaken, wat zijn de gevolgen, wat kunnen we er aan doen)? | | | | | | | | |
| Ja ----- | 373 | 37 | 80 | 26* | 154 | 37 | 138 | 47* |
| Nee ----- | 578 | 57 | 192 | 64* | 244 | 59 | 141 | 48* |
| Weet niet ----- | 60 | 6 | 29 | 10* | 17 | 4* | 14 | 5 |
| Herwogen aantal ----- | 1011 | 100 | 301 | 100 | 415 | 100 | 293 | 100 |
| Totaal ondervraagden ----- | 1011 | | 294 | | 409 | | 306 | |

* = Verschilt significant op 95% niveau

TNS NIPO - Amsterdam | Casi@Home | E8810-E8811 | Veldwerk augustus 2007

Herwogen op geslacht, leeftijd, opleiding, gezinsgrootte en provincie

Productiedatum en -tijd: 2007-09-11 17.53

Publieksenquete oorzaken klimaatverandering

| | Regio | | | | | | | | | | | |
|---|----------------------|-----|-------------------|------------|-----------|------------|-------|------------|------|-----------|------|------------|
| | Totaal ondervraagden | | Drie grote steden | | Rest West | | Noord | | Oost | | Zuid | |
| | abs | % | abs | % | abs | % | abs | % | abs | % | abs | % |
| Geslacht | | | | | | | | | | | | |
| Man ----- | 499 | 49 | 91 | 56 | 141 | 49 | 47 | 44 | 98 | 47 | 121 | 50 |
| Vrouw ----- | 512 | 51 | 72 | 44 | 144 | 51 | 60 | 56 | 112 | 53 | 124 | 50 |
| Herwogen aantal ----- | 1011 | 100 | 164 | 100 | 285 | 100 | 106 | 100 | 211 | 100 | 245 | 100 |
| Totaal ondervraagden ----- | 1011 | | 153 | | 275 | | 97 | | 233 | | 253 | |
| Leeftijd | | | | | | | | | | | | |
| 15-24 ----- | 149 | 15 | 25 | 15 | 31 | 11* | 16 | 15 | 27 | 13 | 49 | 20* |
| 25-34 ----- | 168 | 17 | 26 | 16 | 50 | 17 | 17 | 16 | 39 | 18 | 36 | 15 |
| 35-44 ----- | 201 | 20 | 23 | 14 | 56 | 20 | 23 | 21 | 46 | 22 | 53 | 22 |
| 45-54 ----- | 178 | 18 | 31 | 19 | 48 | 17 | 21 | 20 | 35 | 17 | 42 | 17 |
| 55-64 ----- | 150 | 15 | 27 | 17 | 49 | 17 | 17 | 16 | 28 | 13 | 29 | 12 |
| 65 en ouder ----- | 166 | 16 | 31 | 19 | 52 | 18 | 13 | 12 | 35 | 17 | 35 | 14 |
| Herwogen aantal ----- | 1011 | 100 | 164 | 100 | 285 | 100 | 106 | 100 | 211 | 100 | 245 | 100 |
| Totaal ondervraagden ----- | 1011 | | 153 | | 275 | | 97 | | 233 | | 253 | |
| Segmenten Winmodel | | | | | | | | | | | | |
| Zorgzamen ----- | 142 | 14 | 21 | 13 | 39 | 14 | 17 | 16 | 31 | 15 | 35 | 14 |
| Behoudenden ----- | 178 | 18 | 22 | 13 | 41 | 14 | 27 | 26* | 44 | 21 | 44 | 18 |
| Genieters ----- | 114 | 11 | 17 | 10 | 30 | 10 | 9 | 8 | 25 | 12 | 33 | 14 |
| Evenwichtigen ----- | 215 | 21 | 38 | 23 | 64 | 22 | 13 | 12* | 51 | 24 | 50 | 20 |
| Luxezoekers ----- | 103 | 10 | 22 | 13 | 26 | 9 | 9 | 8 | 15 | 7 | 31 | 13 |
| Zakelijken ----- | 77 | 8 | 15 | 9 | 23 | 8 | 6 | 6 | 9 | 4* | 23 | 9 |
| Ruimdenkers ----- | 69 | 7 | 14 | 9 | 20 | 7 | 10 | 9 | 16 | 7 | 10 | 4* |
| Geëngageerden ----- | 113 | 11 | 15 | 9 | 43 | 15* | 15 | 14 | 21 | 10 | 19 | 8 |
| Herwogen aantal ----- | 1011 | 100 | 164 | 100 | 285 | 100 | 106 | 100 | 211 | 100 | 245 | 100 |
| Totaal ondervraagden ----- | 1011 | | 153 | | 275 | | 97 | | 233 | | 253 | |
| Sociale klasse | | | | | | | | | | | | |
| A ----- | 174 | 17 | 36 | 22 | 60 | 21* | 13 | 12 | 33 | 16 | 33 | 13 |
| Bb ----- | 388 | 39 | 55 | 34 | 107 | 38 | 41 | 39 | 84 | 40 | 100 | 41 |
| Bo ----- | 210 | 21 | 38 | 23 | 60 | 21 | 23 | 22 | 48 | 23 | 41 | 17 |
| C-D ----- | 232 | 23 | 33 | 21 | 55 | 19 | 28 | 27 | 45 | 21 | 71 | 29* |
| Herwogen aantal ----- | 1004 | 100 | 162 | 100 | 283 | 100 | 105 | 100 | 210 | 100 | 244 | 100 |
| Totaal ondervraagden ----- | 1004 | | 151 | | 273 | | 96 | | 232 | | 252 | |
| Hoogst genoten, al dan niet voltooide, opleiding | | | | | | | | | | | | |
| LO-LBO ----- | 205 | 20 | 29 | 17 | 58 | 20 | 22 | 21 | 42 | 20 | 54 | 22 |
| MAVO ----- | 96 | 10 | 23 | 14* | 14 | 5* | 7 | 7 | 22 | 10 | 30 | 12 |
| MBO ----- | 332 | 33 | 50 | 31 | 87 | 31 | 42 | 40 | 76 | 36 | 76 | 31 |
| HAVO-VWO ----- | 83 | 8 | 16 | 10 | 28 | 10 | 6 | 6 | 14 | 7 | 19 | 8 |
| HBO - WO-kand ----- | 192 | 19 | 30 | 18 | 57 | 20 | 17 | 16 | 37 | 17 | 52 | 21 |
| WO-DOCT ----- | 101 | 10 | 16 | 10 | 40 | 14* | 11 | 11 | 21 | 10 | 12 | 5* |
| Herwogen aantal ----- | 1009 | 100 | 164 | 100 | 284 | 100 | 106 | 100 | 211 | 100 | 244 | 100 |
| Totaal ondervraagden ----- | 1009 | | 153 | | 274 | | 97 | | 233 | | 252 | |

* = Verschilt significant op 95% niveau

TNS NIPO - Amsterdam | Casi@Home | E8810-E8811 | Veldwerk augustus 2007

Herwogen op geslacht, leeftijd, opleiding, gezinsgrootte en provincie

Productiedatum en -tijd: 2007-09-11 17.53

Publieksenquete oorzaken klimaatverandering

| | Regio | | | | | | | | | | | |
|--|----------------------|-----|-------------------|------------|-----------|------------|-------|------------|------|------------|------|------------|
| | Totaal ondervraagden | | Drie grote steden | | Rest West | | Noord | | Oost | | Zuid | |
| | abs | % | abs | % | abs | % | abs | % | abs | % | abs | % |
| Provincie | | | | | | | | | | | | |
| Groningen ----- | 36 | 4 | - | -* | - | -* | 36 | 34* | - | -* | - | -* |
| Friesland ----- | 40 | 4 | - | -* | - | -* | 40 | 37* | - | -* | - | -* |
| Drenthe ----- | 30 | 3 | - | -* | - | -* | 30 | 29* | - | -* | - | -* |
| Overijssel ----- | 68 | 7 | - | -* | - | -* | - | -* | 68 | 32* | - | -* |
| Flevoland ----- | 21 | 2 | - | - | - | -* | - | - | 21 | 10* | - | -* |
| Gelderland ----- | 122 | 12 | - | -* | - | -* | - | -* | 122 | 58* | - | -* |
| Utrecht ----- | 72 | 7 | - | -* | 72 | 25* | - | -* | - | -* | - | -* |
| Noord-Holland ----- | 162 | 16 | 43 | 26* | 119 | 42* | - | -* | - | -* | - | -* |
| Zuid-Holland ----- | 215 | 21 | 121 | 74* | 94 | 33* | - | -* | - | -* | - | -* |
| Zeeland ----- | 23 | 2 | - | -* | - | -* | - | - | - | -* | 23 | 10* |
| Noord-Brabant ----- | 150 | 15 | - | -* | - | -* | - | -* | - | -* | 150 | 61* |
| Limburg ----- | 72 | 7 | - | -* | - | -* | - | -* | - | -* | 72 | 29* |
| Herwogen aantal ----- | 1011 | 100 | 164 | 100 | 285 | 100 | 106 | 100 | 211 | 100 | 245 | 100 |
| Totaal ondervraagden ----- | 1011 | | 153 | | 275 | | 97 | | 233 | | 253 | |
| Gezinsgrootte | | | | | | | | | | | | |
| 1 ----- | 189 | 19 | 41 | 25* | 60 | 21 | 21 | 19 | 34 | 16 | 32 | 13* |
| 2 ----- | 349 | 34 | 57 | 35 | 102 | 36 | 34 | 32 | 70 | 33 | 85 | 35 |
| 3 ----- | 170 | 17 | 29 | 18 | 44 | 16 | 19 | 18 | 37 | 18 | 40 | 16 |
| 4 ----- | 198 | 20 | 23 | 14 | 51 | 18 | 16 | 15 | 45 | 22 | 62 | 25* |
| 5 of meer ----- | 106 | 10 | 12 | 7 | 28 | 10 | 16 | 15 | 23 | 11 | 25 | 10 |
| Herwogen aantal ----- | 1011 | 100 | 164 | 100 | 285 | 100 | 106 | 100 | 211 | 100 | 245 | 100 |
| Totaal ondervraagden ----- | 1011 | | 153 | | 275 | | 97 | | 233 | | 253 | |
| Vr. 1: Deze enquête gaat over opvattingen over klimaatverandering. Klimaatverandering is van alle tijden (denk aan de ijstijden). In deze enquête hebben we het over de veranderingen in de laatste 50 jaar. Met 'klimaatverandering' bedoelen we in deze enquête steeds: structurele veranderingen in de temperatuur, neerslag, zonneschijn en windpatronen in de laatste 50 jaar. | | | | | | | | | | | | |
| Doorgaan ----- | 1011 | 100 | 164 | 100 | 285 | 100 | 106 | 100 | 211 | 100 | 245 | 100 |
| Herwogen aantal ----- | 1011 | 100 | 164 | 100 | 285 | 100 | 106 | 100 | 211 | 100 | 245 | 100 |
| Totaal ondervraagden ----- | 1011 | | 153 | | 275 | | 97 | | 233 | | 253 | |

* = Verschilt significant op 95% niveau

TNS NIPO - Amsterdam | Casi@Home | E8810-E8811 | Veldwerk augustus 2007

Herwogen op geslacht, leeftijd, opleiding, gezinsgrootte en provincie

Productiedatum en -tijd: 2007-09-11 17.53

Publieksenquete oorzaken klimaatverandering

| | Totaal ondervraagden | | Regio | | | | | | | | | |
|--|-------------------------|-----|----------------------|-------------|-----------|-----|-------|-----|------|-----|------|-----|
| | | | Drie grote steden | | Rest West | | Noord | | Oost | | Zuid | |
| | abs | % | abs | % | abs | % | abs | % | abs | % | abs | % |
| Vr. 10: Hoe geïnteresseerd bent u in het onderwerp 'klimaatverandering'? | | | | | | | | | | | | |
| Geïnteresseerd ----- | 733 | 73 | 127 | 78 | 204 | 72 | 77 | 73 | 154 | 73 | 170 | 69 |
| Niet geïnteresseerd ----- | 277 | 27 | 36 | 22 | 80 | 28 | 29 | 27 | 57 | 27 | 75 | 31 |
| (4) Zeer geïnteresseerd ----- | 178 | 18 | 40 | 25* | 53 | 19 | 18 | 17 | 30 | 14 | 36 | 15 |
| (3) Tamelijk geïnteresseerd ----- | 555 | 55 | 87 | 53 | 151 | 53 | 60 | 56 | 124 | 59 | 134 | 55 |
| (2) Niet zo geïnteresseerd ----- | 257 | 25 | 34 | 21 | 75 | 26 | 26 | 25 | 50 | 24 | 71 | 29 |
| (1) Helemaal niet geïnteresseerd ----- | 20 | 2 | 2 | 1 | 5 | 2 | 2 | 2 | 7 | 3 | 4 | 2 |
| Weet niet ----- | 1 | 0 | - | - | 1 | 0 | - | - | - | - | - | - |
| Herwogen aantal ----- | 1011 | 100 | 164 | 100 | 285 | 100 | 106 | 100 | 211 | 100 | 245 | 100 |
| Totaal ondervraagden ----- | 1011 | | 153 | | 275 | | 97 | | 233 | | 253 | |
| Gemiddelde ----- | | 2,9 | | 3,0* | | 2,9 | | 2,9 | | 2,8 | | 2,8 |
| Vr. 20: Een veelgehoorde stelling is: het is wereldwijd en ook in Nederland de laatste tientallen jaren warmer geworden, de regenval is heftiger, er zijn meer overstromingen in onze gematigde klimaatzone, er is meer droogte in de subtropen, er komen zwaardere cyclonen voor in de tropen. Denkt u dat deze stelling waar is, of denkt u dat deze stelling niet waar is? | | | | | | | | | | | | |
| Waar ----- | 905 | 90 | 146 | 89 | 254 | 89 | 95 | 90 | 190 | 90 | 220 | 90 |
| Niet waar ----- | 90 | 9 | 17 | 10 | 26 | 9 | 9 | 8 | 18 | 9 | 20 | 8 |
| (4) Zeker waar ----- | 298 | 29 | 60 | 37* | 72 | 25 | 33 | 31 | 58 | 28 | 75 | 30 |
| (3) Waarschijnlijk waar ----- | 607 | 60 | 85 | 52* | 182 | 64 | 62 | 59 | 132 | 62 | 146 | 59 |
| (2) Waarschijnlijk niet waar ----- | 86 | 9 | 16 | 10 | 24 | 9 | 8 | 7 | 18 | 9 | 20 | 8 |
| (1) Zeker niet waar ----- | 4 | 0 | 1 | 1 | 2 | 1 | 1 | 1 | - | - | - | - |
| Ik weet het niet ----- | 15 | 2 | 1 | 1 | 5 | 2 | 2 | 2 | 3 | 1 | 5 | 2 |
| Herwogen aantal ----- | 1011 | 100 | 164 | 100 | 285 | 100 | 106 | 100 | 211 | 100 | 245 | 100 |
| Totaal ondervraagden ----- | 1011 | | 153 | | 275 | | 97 | | 233 | | 253 | |
| Gemiddelde ----- | | 3,2 | | 3,3 | | 3,2 | | 3,2 | | 3,2 | | 3,2 |

* = Verschilt significant op 95% niveau

Publieksenquete oorzaken klimaatverandering

| | Totaal ondervraagden | | Regio | | | | | | | | | |
|--|-------------------------|-----|----------------------|-----|-----------|-----|-------|-----|------|-----|------|-----|
| | | | Drie grote steden | | Rest West | | Noord | | Oost | | Zuid | |
| | abs | % | abs | % | abs | % | abs | % | abs | % | abs | % |
| <u>Vr. 30: Merkt u persoonlijk dat het klimaat verandert?</u> | | | | | | | | | | | | |
| Ja ----- | 729 | 72 | 117 | 72 | 201 | 70 | 81 | 76 | 152 | 72 | 178 | 72 |
| Nee ----- | 240 | 24 | 36 | 22 | 71 | 25 | 22 | 21 | 53 | 25 | 58 | 24 |
| Weet niet ----- | 43 | 4 | 10 | 6 | 13 | 5 | 3 | 3 | 6 | 3 | 10 | 4 |
| Herwogen aantal ----- | 1011 | 100 | 164 | 100 | 285 | 100 | 106 | 100 | 211 | 100 | 245 | 100 |
| Totaal ondervraagden ----- | 1011 | | 153 | | 275 | | 97 | | 233 | | 253 | |
| <u>Vr. 40O: Waaraan merkt u dat?</u> | | | | | | | | | | | | |
| Hogere (gemiddelde) temperaturen ----- | 466 | 64 | 77 | 66 | 127 | 63 | 55 | 68 | 97 | 64 | 109 | 62 |
| Meer regen ----- | 390 | 54 | 57 | 49 | 114 | 57 | 48 | 59 | 80 | 52 | 91 | 51 |
| Verschuiven van jaargetijden ----- | 266 | 36 | 49 | 42 | 68 | 34 | 31 | 39 | 49 | 32 | 69 | 39 |
| Meer extreme weersomstandigheden ---- | 199 | 27 | 37 | 32 | 53 | 26 | 19 | 23 | 36 | 23 | 54 | 31 |
| Aan de natuur (bloemen, planten dieren) ----- | 59 | 8 | 9 | 7 | 15 | 7 | 6 | 7 | 13 | 8 | 17 | 10 |
| Droogte \ droger (periodes) ----- | 44 | 6 | 11 | 10 | 16 | 8 | 2 | 3 | 7 | 4 | 9 | 5 |
| Koudere, minder warmere zomers \ minder , geen zon (in de zomer) ----- | 39 | 5 | 9 | 7 | 15 | 7 | 2 | 3 | 4 | 3 | 9 | 5 |
| Meer overstromingen \ hoger grondwaterpeil ----- | 32 | 4 | 7 | 6 | 6 | 3 | 2 | 3 | 4 | 2 | 13 | 7* |
| Aan het weer (algemeen) | 20 | 3 | 2 | 2 | 2 | 1 | 5 | 6 | 5 | 4 | 6 | 3 |
| Meer natuurrampen zoals overstromingen, bosbranden e.d ----- | 17 | 2 | 5 | 4 | 2 | 1 | 3 | 4 | 4 | 3 | 3 | 2 |
| Smelten van de ijskappen | 14 | 2 | 4 | 3 | 4 | 2 | - | - | 2 | 1 | 4 | 2 |
| Diversen ----- | 63 | 9 | 8 | 7 | 17 | 8 | 5 | 6 | 18 | 12 | 15 | 9 |
| Weet niet ----- | 1 | 0 | - | - | - | - | - | - | 1 | 1 | - | - |
| Totaal antwoorden ----- | 1610 | 221 | 275 | 234 | 438 | 218 | 178 | 221 | 318 | 209 | 400 | 225 |
| Herwogen aantal ----- | 729 | 100 | 117 | 100 | 201 | 100 | 81 | 100 | 152 | 100 | 178 | 100 |
| Totaal ondervraagden ----- | 727 | | 110 | | 192 | | 73 | | 168 | | 184 | |

* = Verschilt significant op 95% niveau

TNS NIPO - Amsterdam | Casi@Home | E8810-E8811 | Veldwerk augustus 2007

Herwogen op geslacht, leeftijd, opleiding, gezinsgrootte en provincie

Productiedatum en -tijd: 2007-09-11 17.53

Publieksenquete oorzaken klimaatverandering

| | Totaal ondervraagden | | Regio | | | | | | | | | |
|---|----------------------|-----|-------------------|------------|-----------|-----------|-------|-----|------|-----|------|------------|
| | | | Drie grote steden | | Rest West | | Noord | | Oost | | Zuid | |
| | abs | % | abs | % | abs | % | abs | % | abs | % | abs | % |
| Vr. 50O: Wat zijn volgens u de oorzaken van de klimaatverandering? | | | | | | | | | | | | |
| Luchtverontreiniging ----- | 311 | 34 | 56 | 38 | 82 | 32 | 34 | 35 | 63 | 33 | 77 | 34 |
| CO2 uitstoot (door auto's, vliegtuigen e.d.) ----- | 308 | 33 | 40 | 27 | 99 | 38 | 31 | 31 | 61 | 32 | 78 | 35 |
| Natuurlijke cyclus\oorzaken, niets blijft hetzelfde -- | 244 | 26 | 37 | 25 | 80 | 31 | 23 | 23 | 56 | 29 | 48 | 21* |
| Menselijke oorzaken (algemeen) ----- | 241 | 26 | 30 | 20 | 71 | 27 | 31 | 31 | 45 | 23 | 64 | 29 |
| Opwarming van de aarde \ Broeikaseffect ----- | 169 | 18 | 20 | 14 | 44 | 17 | 25 | 26 | 38 | 20 | 42 | 19 |
| Aantasting van de ozonlaag ----- | 96 | 10 | 16 | 11 | 28 | 11 | 6 | 6 | 20 | 10 | 25 | 11 |
| Ontbossing ----- | 84 | 9 | 17 | 11 | 20 | 8 | 10 | 10 | 17 | 9 | 20 | 9 |
| Smelten ijskap \stijgen zeespiegel ----- | 49 | 5 | 5 | 3 | 14 | 5 | 5 | 5 | 11 | 6 | 14 | 6 |
| Energieverbruik (het gebruik van apparaten) --- | 36 | 4 | 8 | 6 | 11 | 4 | 4 | 4 | 3 | 2 | 9 | 4 |
| Diverse oorzaken voor \ samenhang van allerlei omstandigheden ----- | 9 | 1 | 1 | 1 | 3 | 1 | 1 | 1 | 1 | 1 | 2 | 1 |
| Het gebruik van spuitbussen, drijfgassen e.d ----- | 9 | 1 | 2 | 1 | 5 | 2 | - | - | - | - | 2 | 1 |
| Diversen ----- | 61 | 7 | 14 | 9 | 11 | 4 | 8 | 8 | 11 | 6 | 18 | 8 |
| Weet niet\geen antwoord | 67 | 7 | 11 | 7 | 20 | 8 | 6 | 6 | 14 | 7 | 16 | 7 |
| Totaal antwoorden ----- | 1683 | 183 | 256 | 175 | 488 | 188 | 182 | 187 | 341 | 177 | 415 | 185 |
| Herwogen aantal ----- | 921 | 100 | 147 | 100 | 259 | 100 | 98 | 100 | 193 | 100 | 225 | 100 |
| Totaal ondervraagden ----- | 919 | | 137 | | 249 | | 88 | | 213 | | 232 | |
| Vr. 50O: Wat zijn volgens u de oorzaken van de klimaatverandering? | | | | | | | | | | | | |
| Alleen menselijke oorzaken ----- | 544 | 65 | 87 | 64 | 148 | 63 | 59 | 66 | 108 | 62 | 142 | 69 |
| Alleen natuurlijke oorzaken ----- | 83 | 10 | 20 | 14 | 24 | 10 | 5 | 6 | 20 | 11 | 15 | 7 |
| Alleen diverse oorzaken -- | 13 | 2 | 2 | 2 | 2 | 1 | 3 | 3 | 4 | 3 | 1 | 1 |
| Menselijke & natuurlijke oorzaken ----- | 146 | 17 | 15 | 11* | 49 | 21 | 17 | 19 | 35 | 20 | 31 | 15 |
| Menselijke & diverse oorzaken ----- | 40 | 5 | 9 | 7 | 4 | 2* | 4 | 5 | 7 | 4 | 15 | 7* |
| Natuurlijke & diverse oorzaken ----- | 1 | 0 | - | - | 1 | 0 | - | - | - | - | - | - |
| Menselijke & natuurlijke & diverse oorzaken ----- | 13 | 2 | 2 | 2 | 6 | 3 | 1 | 1 | 1 | 1 | 3 | 1 |
| Herwogen aantal ----- | 841 | 100 | 135 | 100 | 234 | 100 | 89 | 100 | 176 | 100 | 206 | 100 |
| Totaal ondervraagden ----- | 842 | | 127 | | 225 | | 81 | | 195 | | 214 | |

* = Verschilt significant op 95% niveau

TNS NIPO - Amsterdam | Casi@Home | E8810-E8811 | Veldwerk augustus 2007
Herwogen op geslacht, leeftijd, opleiding, gezinsgrootte en provincie
Productiedatum en -tijd: 2007-09-11 17.53

Publieksenquete oorzaken klimaatverandering

| | Totaal ondervraagden | | Regio | | | | | | | | | |
|---|-------------------------|-----|----------------------|-----|-----------|-----|-------|-----|------|-----|------|-----|
| | | | Drie grote steden | | Rest West | | Noord | | Oost | | Zuid | |
| | abs | % | abs | % | abs | % | abs | % | abs | % | abs | % |
| Gesteld aan : Vr. 20 Zeker waarWaarschijnlijk waarlk weet het niet | | | | | | | | | | | | |
| Vr. 60_1: In welke mate leveren de volgende zaken een bijdrage aan de klimaatverandering? - veranderingen in de activiteit van de zon | | | | | | | | | | | | |
| Bijdrage ----- | 489 | 54 | 86 | 59 | 130 | 51 | 48 | 50 | 105 | 56 | 119 | 54 |
| Geen bijdrage ----- | 281 | 31 | 39 | 27 | 80 | 31 | 33 | 35 | 57 | 30 | 72 | 33 |
| (4) Een heel grote bijdrage ----- | 123 | 14 | 28 | 19* | 27 | 11 | 11 | 11 | 29 | 15 | 28 | 12 |
| (3) Een tamelijk grote bijdrage ----- | 366 | 40 | 58 | 40 | 103 | 41 | 37 | 39 | 77 | 40 | 91 | 41 |
| (2) Een tamelijk kleine bijdrage ----- | 221 | 24 | 29 | 20 | 65 | 25 | 28 | 29 | 47 | 25 | 53 | 24 |
| (1) Een heel kleine bijdrage/geen bijdrage -- | 60 | 7 | 10 | 7 | 15 | 6 | 5 | 5 | 10 | 6 | 19 | 9 |
| Weet niet ----- | 136 | 15 | 21 | 14 | 44 | 17 | 14 | 15 | 27 | 14 | 30 | 14 |
| Herwogen aantal ----- | 905 | 100 | 146 | 100 | 254 | 100 | 95 | 100 | 190 | 100 | 220 | 100 |
| Totaal ondervraagden ----- | 903 | | 136 | | 244 | | 86 | | 210 | | 227 | |
| Gemiddelde ----- | | 2,7 | | 2,8 | | 2,7 | | 2,7 | | 2,7 | | 2,7 |

Gesteld aan : Vr. 20 Zeker waarWaarschijnlijk waarlk weet het niet

Vr. 60_2: -
vulkaanuitbarstingen

| | | | | | | | | | | | | |
|---|-----|-----|-----|-----|-----|-----|----|-----|-----|-----|-----|-----|
| Bijdrage ----- | 239 | 26 | 38 | 26 | 66 | 26 | 22 | 23 | 57 | 30 | 57 | 26 |
| Geen bijdrage ----- | 552 | 61 | 90 | 62 | 147 | 58 | 64 | 67 | 112 | 59 | 138 | 63 |
| (4) Een heel grote bijdrage ----- | 48 | 5 | 11 | 7 | 14 | 6 | 6 | 6 | 11 | 6 | 6 | 3 |
| (3) Een tamelijk grote bijdrage ----- | 191 | 21 | 27 | 18 | 52 | 21 | 16 | 17 | 45 | 24 | 51 | 23 |
| (2) Een tamelijk kleine bijdrage ----- | 405 | 45 | 66 | 45 | 112 | 44 | 46 | 48 | 84 | 44 | 97 | 44 |
| (1) Een heel kleine bijdrage/geen bijdrage -- | 147 | 16 | 24 | 17 | 35 | 14 | 18 | 19 | 28 | 15 | 41 | 19 |
| Weet niet ----- | 114 | 13 | 18 | 12 | 40 | 16 | 10 | 10 | 21 | 11 | 25 | 11 |
| Herwogen aantal ----- | 905 | 100 | 146 | 100 | 254 | 100 | 95 | 100 | 190 | 100 | 220 | 100 |
| Totaal ondervraagden ----- | 903 | | 136 | | 244 | | 86 | | 210 | | 227 | |
| Gemiddelde ----- | | 2,2 | | 2,2 | | 2,2 | | 2,1 | | 2,2 | | 2,1 |

* = Verschilt significant op 95% niveau

Publieksenquete oorzaken klimaatverandering

| | Regio | | | | | | | | | | | |
|--|----------------------|-----|-------------------|-------------|-----------|-----|-------|-----|------|-------------|------|-----|
| | Totaal ondervraagden | | Drie grote steden | | Rest West | | Noord | | Oost | | Zuid | |
| | abs | % | abs | % | abs | % | abs | % | abs | % | abs | % |
| Gesteld aan : Vr. 20 Zeker waarWaarschijnlijk waarlk weet het niet | | | | | | | | | | | | |
| Vr. 60_3: - de uitstoot van broeikasgassen, waaronder CO2 | | | | | | | | | | | | |
| Bijdrage ----- | 722 | 80 | 118 | 81 | 203 | 80 | 75 | 78 | 143 | 75 | 183 | 83 |
| Geen bijdrage ----- | 150 | 17 | 21 | 14 | 40 | 16 | 16 | 17 | 41 | 22* | 33 | 15 |
| (4) Een heel grote bijdrage ----- | 362 | 40 | 71 | 49* | 100 | 39 | 35 | 37 | 68 | 36 | 87 | 40 |
| (3) Een tamelijk grote bijdrage ----- | 360 | 40 | 47 | 32* | 104 | 41 | 40 | 42 | 75 | 39 | 95 | 43 |
| (2) Een tamelijk kleine bijdrage ----- | 133 | 15 | 19 | 13 | 38 | 15 | 13 | 14 | 34 | 18 | 29 | 13 |
| (1) Een heel kleine bijdrage\geen bijdrage -- | 18 | 2 | 2 | 1 | 2 | 1 | 3 | 3 | 7 | 4 | 3 | 2 |
| Weet niet ----- | 33 | 4 | 7 | 5 | 10 | 4 | 5 | 5 | 6 | 3 | 5 | 2 |
| Herwogen aantal ----- | 905 | 100 | 146 | 100 | 254 | 100 | 95 | 100 | 190 | 100 | 220 | 100 |
| Totaal ondervraagden ----- | 903 | | 136 | | 244 | | 86 | | 210 | | 227 | |
| Gemiddelde ----- | | 3,2 | | 3,3* | | 3,2 | | 3,2 | | 3,1* | | 3,2 |

Gesteld aan : Vr. 20 Zeker waarWaarschijnlijk waarlk weet het niet

Vr. 60_4: - het gat in de ozonlaag

| | | | | | | | | | | | | |
|---|-----|-----|-----|------------|-----|-----|----|-----|-----|------------|-----|-----|
| Bijdrage ----- | 610 | 67 | 105 | 72 | 162 | 64 | 67 | 70 | 119 | 63 | 157 | 71 |
| Geen bijdrage ----- | 239 | 26 | 33 | 23 | 73 | 29 | 22 | 23 | 55 | 29 | 55 | 25 |
| (4) Een heel grote bijdrage ----- | 214 | 24 | 46 | 31* | 57 | 22 | 18 | 19 | 34 | 18* | 59 | 27 |
| (3) Een tamelijk grote bijdrage ----- | 396 | 44 | 60 | 41 | 105 | 41 | 49 | 51 | 85 | 45 | 98 | 44 |
| (2) Een tamelijk kleine bijdrage ----- | 186 | 20 | 25 | 17 | 56 | 22 | 19 | 19 | 43 | 23 | 43 | 20 |
| (1) Een heel kleine bijdrage\geen bijdrage -- | 53 | 6 | 9 | 6 | 17 | 7 | 4 | 4 | 12 | 6 | 12 | 5 |
| Weet niet ----- | 57 | 6 | 7 | 5 | 19 | 8 | 6 | 7 | 15 | 8 | 9 | 4 |
| Herwogen aantal ----- | 905 | 100 | 146 | 100 | 254 | 100 | 95 | 100 | 190 | 100 | 220 | 100 |
| Totaal ondervraagden ----- | 903 | | 136 | | 244 | | 86 | | 210 | | 227 | |
| Gemiddelde ----- | | 2,9 | | 3,0 | | 2,9 | | 2,9 | | 2,8 | | 3,0 |

* = Verschilt significant op 95% niveau

Publieksenquete oorzaken klimaatverandering

| | Totaal ondervraagden | | Regio | | | | | | | | | |
|--|-------------------------|-----|----------------------|-----|-----------|-----|-------|-----|------|-----|------|-----|
| | | | Drie grote steden | | Rest West | | Noord | | Oost | | Zuid | |
| | abs | % | abs | % | abs | % | abs | % | abs | % | abs | % |
| Gesteld aan : Vr. 20 Zeker waarWaarschijnlijk waarlk weet het niet | | | | | | | | | | | | |
| Vr. 61_1: - andere natuurlijke invloeden | | | | | | | | | | | | |
| Bijdrage ----- | 503 | 56 | 82 | 56 | 140 | 55 | 51 | 53 | 106 | 56 | 124 | 56 |
| Geen bijdrage ----- | 318 | 35 | 50 | 35 | 91 | 36 | 33 | 34 | 64 | 34 | 80 | 36 |
| (4) Een heel grote bijdrage ----- | 134 | 15 | 18 | 12 | 41 | 16 | 17 | 18 | 25 | 13 | 33 | 15 |
| (3) Een tamelijk grote bijdrage ----- | 369 | 41 | 64 | 44 | 99 | 39 | 34 | 36 | 81 | 43 | 91 | 41 |
| (2) Een tamelijk kleine bijdrage ----- | 273 | 30 | 43 | 30 | 75 | 30 | 30 | 31 | 54 | 29 | 71 | 32 |
| (1) Een heel kleine bijdrage/geen bijdrage -- | 45 | 5 | 7 | 5 | 15 | 6 | 3 | 3 | 10 | 5 | 10 | 4 |
| Weet niet ----- | 84 | 9 | 13 | 9 | 23 | 9 | 12 | 13 | 20 | 10 | 16 | 7 |
| Herwogen aantal ----- | 905 | 100 | 146 | 100 | 254 | 100 | 95 | 100 | 190 | 100 | 220 | 100 |
| Totaal ondervraagden ----- | 903 | | 136 | | 244 | | 86 | | 210 | | 227 | |
| Gemiddelde ----- | | 2,7 | | 2,7 | | 2,7 | | 2,8 | | 2,7 | | 2,7 |

Gesteld aan : Vr. 20 Zeker waarWaarschijnlijk waarlk weet het niet

Vr. 61_2: - andere
menselijke invloeden

| | | | | | | | | | | | | |
|--|-----|-----|-----|-------------|-----|-------------|----|------------|-----|-----|-----|-----|
| Bijdrage ----- | 665 | 73 | 109 | 75 | 172 | 68* | 81 | 85* | 138 | 73 | 165 | 75 |
| Geen bijdrage ----- | 200 | 22 | 25 | 17 | 70 | 28* | 10 | 11* | 45 | 24 | 50 | 23 |
| (4) Een heel grote bijdrage ----- | 264 | 29 | 56 | 38* | 66 | 26 | 29 | 30 | 50 | 27 | 63 | 28 |
| (3) Een tamelijk grote bijdrage ----- | 401 | 44 | 53 | 37* | 106 | 42 | 52 | 54* | 87 | 46 | 102 | 46 |
| (2) Een tamelijk kleine bijdrage ----- | 176 | 19 | 22 | 15 | 64 | 25* | 8 | 8* | 38 | 20 | 45 | 20 |
| (1) Een heel kleine bijdrage/geen bijdrage -- | 24 | 3 | 3 | 2 | 6 | 2 | 3 | 3 | 7 | 4 | 5 | 2 |
| Weet niet ----- | 40 | 4 | 12 | 8* | 12 | 5 | 4 | 5 | 6 | 3 | 6 | 3 |
| Herwogen aantal ----- | 905 | 100 | 146 | 100 | 254 | 100 | 95 | 100 | 190 | 100 | 220 | 100 |
| Totaal ondervraagden ----- | 903 | | 136 | | 244 | | 86 | | 210 | | 227 | |
| Gemiddelde ----- | | 3,0 | | 3,2* | | 3,0* | | 3,2 | | 3,0 | | 3,0 |

* = Verschilt significant op 95% niveau

Publieksenquete oorzaken klimaatverandering

| | Regio | | | | | | | | | | | |
|---|----------------------|-----|-------------------|------------|-----------|-----|-------|-----|------|-----|------|-----------|
| | Totaal ondervraagden | | Drie grote steden | | Rest West | | Noord | | Oost | | Zuid | |
| | abs | % | abs | % | abs | % | abs | % | abs | % | abs | % |
| Vr. 70: Denkt u dat het op aarde de komende vijftig jaar kouder zal worden, warmer zal worden, of zal de gemiddelde temperatuur niet veranderen? | | | | | | | | | | | | |
| Het zal kouder worden ---- | 36 | 4 | 6 | 4 | 11 | 4 | 2 | 2 | 6 | 3 | 11 | 5 |
| Het zal warmer worden --- | 745 | 74 | 120 | 73 | 204 | 72 | 80 | 76 | 154 | 73 | 187 | 76 |
| De gemiddelde temperatuur zal niet veranderen -- | 163 | 16 | 22 | 14 | 51 | 18 | 15 | 15 | 35 | 17 | 40 | 16 |
| Weet niet ----- | 67 | 7 | 16 | 10 | 19 | 7 | 8 | 8 | 16 | 7 | 8 | 3* |
| Herwogen aantal ----- | 1011 | 100 | 164 | 100 | 285 | 100 | 106 | 100 | 211 | 100 | 245 | 100 |
| Totaal ondervraagden ----- | 1011 | | 153 | | 275 | | 97 | | 233 | | 253 | |
| Gesteld aan : Vr. 70 Het zal warmer worden Weet niet | | | | | | | | | | | | |
| Vr. 80: In welke mate bent u het met de volgende stelling eens? Als we de uitstoot van broeikasgassen, waaronder CO2, wereldwijd drastisch verminderen, kunnen we de opwarming van de aarde beperken. | | | | | | | | | | | | |
| Mee eens ----- | 654 | 81 | 115 | 85 | 174 | 78 | 73 | 83 | 134 | 79 | 158 | 81 |
| Mee oneens ----- | 102 | 13 | 12 | 9 | 35 | 16 | 10 | 11 | 25 | 15 | 20 | 10 |
| (4) Helemaal mee eens ----- | 170 | 21 | 37 | 28* | 38 | 17 | 18 | 20 | 27 | 16 | 49 | 25 |
| (3) Grotendeels mee eens ----- | 484 | 60 | 78 | 58 | 136 | 61 | 56 | 63 | 106 | 63 | 108 | 56 |
| (2) Grotendeels mee oneens ----- | 83 | 10 | 8 | 6 | 29 | 13 | 9 | 10 | 19 | 12 | 17 | 9 |
| (1) Helemaal mee oneens ----- | 19 | 2 | 4 | 3 | 5 | 2 | 1 | 1 | 6 | 3 | 3 | 2 |
| Weet niet ----- | 55 | 7 | 8 | 6 | 14 | 6 | 5 | 6 | 10 | 6 | 17 | 8 |
| Herwogen aantal ----- | 812 | 100 | 135 | 100 | 224 | 100 | 89 | 100 | 170 | 100 | 194 | 100 |
| Totaal ondervraagden ----- | 810 | | 126 | | 216 | | 80 | | 188 | | 200 | |
| Gemiddelde ----- | | 3,1 | | 3,2 | | 3,0 | | 3,1 | | 3,0 | | 3,1 |

* = Verschilt significant op 95% niveau

Publieksenquete oorzaken klimaatverandering

| | Totaal ondervraagden | | Regio | | | | | | | | | |
|---|-------------------------|-----|----------------------|-----|-----------|-----------|-------|-----|------|------------|------|-----|
| | | | Drie grote steden | | Rest West | | Noord | | Oost | | Zuid | |
| | abs | % | abs | % | abs | % | abs | % | abs | % | abs | % |
| Vr. 90: Met welke van de drie onderstaande stellingen bent u het het meeste eens? | | | | | | | | | | | | |
| De zeespiegel zou in de komende 50 jaar met een paar meter kunnen stijgen. Als we niet snel de dijken verhogen zou Nederland onder kunnen lopen. ----- | 353 | 35 | 57 | 35 | 98 | 34 | 44 | 42 | 61 | 29* | 93 | 38 |
| De zeespiegel zal in de komende 50 jaar op zijn hoogst met een paar decimeter stijgen. De berichten over snelle zeespiegelstijging en overstromingen zijn overdreven ----- | 584 | 58 | 99 | 61 | 167 | 58 | 52 | 49 | 133 | 63 | 133 | 54 |
| De zeespiegel zal in de komende 50 jaar niet stijgen ----- | 19 | 2 | 1 | 1 | 5 | 2 | 5 | 4 | 3 | 2 | 4 | 2 |
| Weet niet ----- | 56 | 6 | 6 | 4 | 16 | 6 | 6 | 5 | 14 | 7 | 15 | 6 |
| Herwogen aantal ----- | 1011 | 100 | 164 | 100 | 285 | 100 | 106 | 100 | 211 | 100 | 245 | 100 |
| Totaal ondervraagden ----- | 1011 | | 153 | | 275 | | 97 | | 233 | | 253 | |
| Vr. 100_1: Stelling: - Over de oorzaak: Ik weet het allemaal niet meer. Je hoort zo veel verschillende verhalen en theorieën, waardoor ik niet meer weet wat ik moet geloven. Bent u het hier? | | | | | | | | | | | | |
| Mee eens ----- | 622 | 61 | 98 | 60 | 176 | 62 | 73 | 69 | 133 | 63 | 142 | 58 |
| Mee oneens ----- | 363 | 36 | 62 | 38 | 108 | 38 | 32 | 30 | 68 | 32 | 93 | 38 |
| (4) Helemaal mee eens ----- | 143 | 14 | 23 | 14 | 39 | 14 | 14 | 13 | 34 | 16 | 33 | 13 |
| (3) Grotendeels mee eens ----- | 479 | 47 | 75 | 46 | 136 | 48 | 59 | 55 | 99 | 47 | 110 | 45 |
| (2) Grotendeels mee oneens ----- | 270 | 27 | 45 | 27 | 81 | 28 | 26 | 24 | 52 | 25 | 66 | 27 |
| (1) Helemaal mee oneens ----- | 94 | 9 | 18 | 11 | 27 | 9 | 7 | 6 | 16 | 8 | 27 | 11 |
| Weet niet ----- | 26 | 3 | 3 | 2 | 2 | 1* | 1 | 1 | 10 | 5* | 10 | 4 |
| Herwogen aantal ----- | 1011 | 100 | 164 | 100 | 285 | 100 | 106 | 100 | 211 | 100 | 245 | 100 |
| Totaal ondervraagden ----- | 1011 | | 153 | | 275 | | 97 | | 233 | | 253 | |
| Gemiddelde ----- | | 2,7 | | 2,6 | | 2,7 | | 2,8 | | 2,8 | | 2,6 |

* = Verschilt significant op 95% niveau

Publieksenquete oorzaken klimaatverandering

| | Totaal ondervraagden | | Regio | | | | | | | | | |
|--|-------------------------|-----|----------------------|-----|-----------|------------|-------|------------|------|-------------|------|------------|
| | | | Drie grote steden | | Rest West | | Noord | | Oost | | Zuid | |
| | abs | % | abs | % | abs | % | abs | % | abs | % | abs | % |
| Vr. 100_2: Stelling: - Het is een heleboel heisa om niks. De milieubeweging heeft weer een nieuw stokpaardje gevonden, waarmee we bang gemaakt worden en waardoor alles in de toekomst duurder zal worden. Bent u het hier? | | | | | | | | | | | | |
| Mee eens ----- | 381 | 38 | 52 | 32 | 120 | 42 | 36 | 34 | 92 | 44* | 80 | 33 |
| Mee oneens ----- | 599 | 59 | 107 | 65 | 161 | 56 | 67 | 63 | 107 | 51* | 159 | 65* |
| (4) Helemaal mee eens ----- | 90 | 9 | 8 | 5 | 33 | 11 | 8 | 7 | 23 | 11 | 18 | 7 |
| (3) Grotendeels mee eens ----- | 291 | 29 | 44 | 27 | 88 | 31 | 29 | 27 | 69 | 33 | 62 | 25 |
| (2) Grotendeels mee oneens ----- | 377 | 37 | 67 | 41 | 92 | 32* | 44 | 42 | 68 | 32 | 105 | 43* |
| (1) Helemaal mee oneens ----- | 223 | 22 | 40 | 24 | 69 | 24 | 22 | 21 | 38 | 18 | 54 | 22 |
| Weet niet ----- | 30 | 3 | 4 | 3 | 4 | 1 | 3 | 3 | 12 | 6* | 6 | 2 |
| Herwogen aantal ----- | 1011 | 100 | 164 | 100 | 285 | 100 | 106 | 100 | 211 | 100 | 245 | 100 |
| Totaal ondervraagden ----- | 1011 | | 153 | | 275 | | 97 | | 233 | | 253 | |
| Gemiddelde ----- | | 2,3 | | 2,1 | | 2,3 | | 2,2 | | 2,4* | | 2,2 |
| Vr. 100_3: Stelling: - Ik word een beetje moe van het onderwerp klimaatverandering. Het lijkt wel of de media nergens anders meer over kunnen berichten. Bent u het hier? | | | | | | | | | | | | |
| Mee eens ----- | 490 | 48 | 73 | 45 | 150 | 53 | 46 | 43 | 112 | 53 | 109 | 44 |
| Mee oneens ----- | 504 | 50 | 89 | 55 | 133 | 47 | 60 | 57 | 93 | 44 | 129 | 53 |
| (4) Helemaal mee eens ----- | 144 | 14 | 19 | 11 | 48 | 17 | 15 | 14 | 33 | 16 | 30 | 12 |
| (3) Grotendeels mee eens ----- | 346 | 34 | 55 | 33 | 102 | 36 | 32 | 30 | 79 | 37 | 78 | 32 |
| (2) Grotendeels mee oneens ----- | 366 | 36 | 59 | 36 | 101 | 35 | 49 | 46* | 68 | 32 | 88 | 36 |
| (1) Helemaal mee oneens ----- | 138 | 14 | 30 | 18 | 32 | 11 | 11 | 10 | 25 | 12 | 41 | 17 |
| Weet niet ----- | 17 | 2 | 1 | 1 | 2 | 1 | - | - | 6 | 3 | 8 | 3 |
| Herwogen aantal ----- | 1011 | 100 | 164 | 100 | 285 | 100 | 106 | 100 | 211 | 100 | 245 | 100 |
| Totaal ondervraagden ----- | 1011 | | 153 | | 275 | | 97 | | 233 | | 253 | |
| Gemiddelde ----- | | 2,5 | | 2,4 | | 2,6 | | 2,5 | | 2,6 | | 2,4 |

* = Verschilt significant op 95% niveau

Publieksenquete oorzaken klimaatverandering

| | Regio | | | | | | | | | | | |
|--|----------------------|-----|-------------------|-----|-----------|-----|-------|-----|------|-----|------|------|
| | Totaal ondervraagden | | Drie grote steden | | Rest West | | Noord | | Oost | | Zuid | |
| | abs | % | abs | % | abs | % | abs | % | abs | % | abs | % |
| Vr. 100_4: Stelling: - Ik voel me moedeloos: er is weinig meer aan te doen en maatregelen zoals spaarlampen en zuinige auto's hebben geen zin. Bent u het hier? | | | | | | | | | | | | |
| Mee eens ----- | 283 | 28 | 48 | 29 | 81 | 29 | 28 | 26 | 64 | 30 | 62 | 25 |
| Mee oneens ----- | 700 | 69 | 112 | 68 | 195 | 68 | 74 | 70 | 141 | 67 | 178 | 73 |
| (4) Helemaal mee eens ----- | 49 | 5 | 8 | 5 | 16 | 6 | 3 | 3 | 12 | 6 | 10 | 4 |
| (3) Grotendeels mee eens ----- | 234 | 23 | 40 | 25 | 65 | 23 | 25 | 23 | 51 | 24 | 52 | 21 |
| (2) Grotendeels mee oneens ----- | 493 | 49 | 83 | 51 | 138 | 48 | 48 | 45 | 102 | 49 | 122 | 50 |
| (1) Helemaal mee oneens ----- | 207 | 20 | 29 | 18 | 56 | 20 | 27 | 25 | 39 | 18 | 56 | 23 |
| Weet niet ----- | 28 | 3 | 4 | 2 | 9 | 3 | 4 | 4 | 6 | 3 | 5 | 2 |
| Herwogen aantal ----- | 1011 | 100 | 164 | 100 | 285 | 100 | 106 | 100 | 211 | 100 | 245 | 100 |
| Totaal ondervraagden ----- | 1011 | | 153 | | 275 | | 97 | | 233 | | 253 | |
| Gemiddelde ----- | | 2,1 | | 2,2 | | 2,1 | | 2,0 | | 2,2 | | 2,1 |
| Vr. 100_5: Stelling: - Ik ben er niet zo bang voor. Ik denk dat er voor de meeste problemen wel oplossingen gevonden worden Bent u het hier? | | | | | | | | | | | | |
| Mee eens ----- | 609 | 60 | 104 | 64 | 174 | 61 | 67 | 63 | 128 | 61 | 136 | 56 |
| Mee oneens ----- | 369 | 36 | 56 | 34 | 103 | 36 | 36 | 34 | 73 | 34 | 100 | 41 |
| (4) Helemaal mee eens ----- | 106 | 10 | 21 | 13 | 27 | 9 | 15 | 14 | 24 | 12 | 19 | 8 |
| (3) Grotendeels mee eens ----- | 503 | 50 | 83 | 51 | 148 | 52 | 52 | 49 | 104 | 49 | 117 | 48 |
| (2) Grotendeels mee oneens ----- | 304 | 30 | 47 | 29 | 88 | 31 | 30 | 28 | 63 | 30 | 76 | 31 |
| (1) Helemaal mee oneens ----- | 65 | 6 | 10 | 6 | 16 | 6 | 6 | 6 | 9 | 4 | 24 | 10* |
| Weet niet ----- | 33 | 3 | 3 | 2 | 7 | 3 | 3 | 3 | 10 | 5 | 9 | 4 |
| Herwogen aantal ----- | 1011 | 100 | 164 | 100 | 285 | 100 | 106 | 100 | 211 | 100 | 245 | 100 |
| Totaal ondervraagden ----- | 1011 | | 153 | | 275 | | 97 | | 233 | | 253 | |
| Gemiddelde ----- | | 2,7 | | 2,7 | | 2,7 | | 2,7 | | 2,7 | | 2,6* |

* = Verschilt significant op 95% niveau

Publieksenquete oorzaken klimaatverandering

| | Totaal ondervraagden | | Regio | | | | | | | | | |
|--|-------------------------|-----|----------------------|------------|-----------|------------|-------|-----|------|-----|------|-----|
| | | | Drie grote steden | | Rest West | | Noord | | Oost | | Zuid | |
| | abs | % | abs | % | abs | % | abs | % | abs | % | abs | % |
| Vr. 100_6: Stelling: - Ik vind het griezelig, al die berichten over extreme hitte, zeespiegelstijging, overstromingen, cyclonen en droogtes. Bent u het hier? | | | | | | | | | | | | |
| Mee eens ----- | 513 | 51 | 87 | 53 | 131 | 46 | 56 | 53 | 107 | 51 | 132 | 54 |
| Mee oneens ----- | 485 | 48 | 73 | 45 | 153 | 54* | 48 | 45 | 99 | 47 | 111 | 45 |
| (4) Helemaal mee eens ----- | 118 | 12 | 26 | 16 | 32 | 11 | 11 | 10 | 22 | 11 | 27 | 11 |
| (3) Grotendeels mee eens ----- | 395 | 39 | 61 | 38 | 99 | 35 | 45 | 42 | 84 | 40 | 106 | 43 |
| (2) Grotendeels mee oneens ----- | 369 | 36 | 51 | 31 | 116 | 41 | 34 | 32 | 81 | 38 | 87 | 35 |
| (1) Helemaal mee oneens ----- | 116 | 11 | 22 | 14 | 37 | 13 | 14 | 13 | 18 | 9 | 25 | 10 |
| Weet niet ----- | 13 | 1 | 3 | 2 | 1 | 0 | 2 | 2 | 5 | 2 | 2 | 1 |
| Herwogen aantal ----- | 1011 | 100 | 164 | 100 | 285 | 100 | 106 | 100 | 211 | 100 | 245 | 100 |
| Totaal ondervraagden ----- | 1011 | | 153 | | 275 | | 97 | | 233 | | 253 | |
| Gemiddelde ----- | | 2,5 | | 2,6 | | 2,4 | | 2,5 | | 2,5 | | 2,6 |
| Vr. 100_7: Stelling: - Ik vind klimaatverandering prima: lekker warm weer. Bent u het hier? | | | | | | | | | | | | |
| Mee eens ----- | 266 | 26 | 45 | 27 | 76 | 27 | 22 | 20 | 57 | 27 | 66 | 27 |
| Mee oneens ----- | 704 | 70 | 112 | 69 | 198 | 70 | 81 | 76 | 141 | 67 | 171 | 70 |
| (4) Helemaal mee eens ----- | 22 | 2 | 4 | 3 | 9 | 3 | - | - | 4 | 2 | 5 | 2 |
| (3) Grotendeels mee eens ----- | 244 | 24 | 40 | 25 | 67 | 24 | 22 | 20 | 53 | 25 | 61 | 25 |
| (2) Grotendeels mee oneens ----- | 469 | 46 | 63 | 38* | 137 | 48 | 57 | 54 | 99 | 47 | 112 | 46 |
| (1) Helemaal mee oneens ----- | 235 | 23 | 49 | 30* | 61 | 22 | 23 | 22 | 42 | 20 | 59 | 24 |
| Weet niet ----- | 41 | 4 | 7 | 4 | 11 | 4 | 4 | 4 | 12 | 6 | 7 | 3 |
| Herwogen aantal ----- | 1011 | 100 | 164 | 100 | 285 | 100 | 106 | 100 | 211 | 100 | 245 | 100 |
| Totaal ondervraagden ----- | 1011 | | 153 | | 275 | | 97 | | 233 | | 253 | |
| Gemiddelde ----- | | 2,1 | | 2,0 | | 2,1 | | 2,0 | | 2,1 | | 2,1 |

* = Verschilt significant op 95% niveau

Publieksenquete oorzaken klimaatverandering

| | Totaal ondervraagden | | Regio | | | | | | | | | |
|---|----------------------|-----|-------------------|-----|-----------|-----|-------|-----|------|-----|------|-----|
| | | | Drie grote steden | | Rest West | | Noord | | Oost | | Zuid | |
| | abs | % | abs | % | abs | % | abs | % | abs | % | abs | % |
| Vr. 110: Heeft u de documentaire film 'An inconvenient truth' (Een ongemakkelijke waarheid) van Al Gore (de voormalige vice president van de Verenigde Staten) gezien of heeft u het gelijknamige boek gelezen? Antwoord 1 en 2 in combinatie is mogelijk | | | | | | | | | | | | |
| film gezien ----- | 128 | 13 | 29 | 17* | 29 | 10 | 10 | 10 | 28 | 13 | 31 | 13 |
| boek gelezen ----- | 8 | 1 | 3 | 2 | 1 | 0 | - | - | 1 | 0 | 4 | 1 |
| beide niet ----- | 881 | 87 | 135 | 83 | 256 | 90 | 96 | 90 | 183 | 87 | 212 | 86 |
| Totaal antwoorden ----- | 1017 | 101 | 166 | 102 | 286 | 100 | 106 | 100 | 211 | 100 | 247 | 101 |
| Herwogen aantal ----- | 1011 | 100 | 164 | 100 | 285 | 100 | 106 | 100 | 211 | 100 | 245 | 100 |
| Totaal ondervraagden ----- | 1011 | | 153 | | 275 | | 97 | | 233 | | 253 | |

Gesteld aan : Vr. 110 film gezien

Vr. 120: Vindt u de informatie in deze documentaire film:

| | | | | | | | | | | | | |
|-------------------------------------|-----|-----|----|-----|----|-----|----|-----|----|-----|----|-----|
| Geloofwaardig ----- | 109 | 86 | 25 | 87 | 24 | 81 | 9 | 89 | 24 | 84 | 28 | 90 |
| Ongeloofwaardig ----- | 18 | 14 | 4 | 13 | 6 | 19 | 1 | 11 | 4 | 16 | 3 | 8 |
| (4) Zeer geloofwaardig | 30 | 24 | 8 | 28 | 5 | 17 | 1 | 13 | 6 | 21 | 10 | 33 |
| (3) Tamelijk geloofwaardig ----- | 79 | 62 | 17 | 59 | 19 | 64 | 8 | 76 | 18 | 63 | 18 | 56 |
| (2) Tamelijk ongelooftwaardig ----- | 15 | 12 | 4 | 13 | 5 | 16 | 1 | 11 | 4 | 13 | 2 | 5 |
| (1) Zeer ongelooftwaardig ----- | 3 | 2 | - | - | 1 | 3 | - | - | 1 | 3 | 1 | 3 |
| Weet niet ----- | 1 | 1 | - | - | - | - | - | - | - | - | 1 | 2 |
| Herwogen aantal ----- | 128 | 100 | 29 | 100 | 29 | 100 | 10 | 100 | 28 | 100 | 31 | 100 |
| Totaal ondervraagden ----- | 130 | | 27 | | 30 | | 9 | | 30 | | 34 | |
| Gemiddelde ----- | | 3,1 | | 3,1 | | 2,9 | | 3,0 | | 3,0 | | 3,2 |

* = Verschilt significant op 95% niveau

Publieksenquete oorzaken klimaatverandering

| | Totaal ondervraagden | | Regio | | | | | | | | | |
|--|-------------------------|-----|----------------------|-----|-----------|-----|-------|-----|------|-----|------|-----|
| | | | Drie grote steden | | Rest West | | Noord | | Oost | | Zuid | |
| | abs | % | abs | % | abs | % | abs | % | abs | % | abs | % |
| Gesteld aan : Vr. 110 boek gelezen | | | | | | | | | | | | |
| Vr. 130: Vindt u de informatie in dit boek: | | | | | | | | | | | | |
| Geloofwaardig ----- | 5 | 64 | 3 | 100 | - | - | - | - | 1 | 100 | 2 | 46 |
| Ongeloofwaardig ----- | 2 | 23 | - | - | 1 | 100 | - | - | - | - | 1 | 25 |
| (4) Zeer geloofwaardig | 2 | 30 | 1 | 57 | - | - | - | - | - | - | 1 | 24 |
| (3) Tamelijk geloofwaardig ----- | 3 | 34 | 1 | 43 | - | - | - | - | 1 | 100 | 1 | 22 |
| (2) Tamelijk ongelooftwaardig ----- | 1 | 11 | - | - | 1 | 100 | - | - | - | - | - | - |
| (1) Zeer ongelooftwaardig ----- | 1 | 12 | - | - | - | - | - | - | - | - | 1 | 25 |
| Weet niet ----- | 1 | 13 | - | - | - | - | - | - | - | - | 1 | 29 |
| Herwogen aantal ----- | 8 | 100 | 3 | 100 | 1 | 100 | - | - | 1 | 100 | 4 | 100 |
| Totaal ondervraagden ----- | 8 | | 2 | | 1 | | - | | 1 | | 4 | |
| Gemiddelde ----- | | 2,9 | | 3,6 | | 2,0 | | - | | 3,0 | | 2,6 |
| Vr. 140: Heeft u de documentaire 'The great climate swindle' gezien die in juli op Nederland 3 door de KRO is uitgezonden? | | | | | | | | | | | | |
| Ja ----- | 53 | 5 | 9 | 5 | 17 | 6 | 4 | 4 | 9 | 4 | 15 | 6 |
| Nee ----- | 949 | 94 | 155 | 95 | 267 | 94 | 101 | 95 | 198 | 94 | 228 | 93 |
| Weet niet ----- | 9 | 1 | - | - | 1 | 0 | 1 | 1 | 4 | 2 | 3 | 1 |
| Herwogen aantal ----- | 1011 | 100 | 164 | 100 | 285 | 100 | 106 | 100 | 211 | 100 | 245 | 100 |
| Totaal ondervraagden ----- | 1011 | | 153 | | 275 | | 97 | | 233 | | 253 | |

* = Verschilt significant op 95% niveau

TNS NIPO - Amsterdam | Casi@Home | E8810-E8811 | Veldwerk augustus 2007

Herwogen op geslacht, leeftijd, opleiding, gezinsgrootte en provincie

Productiedatum en -tijd: 2007-09-11 17.53

Publieksenquete oorzaken klimaatverandering

| | Totaal ondervraagden | | Regio | | | | | | | | | |
|--|-------------------------|-----|----------------------|-----|-----------|-------------|-------|-----|------|-------------|------|-----|
| | | | Drie grote steden | | Rest West | | Noord | | Oost | | Zuid | |
| | abs | % | abs | % | abs | % | abs | % | abs | % | abs | % |
| Gesteld aan : Vr. 140 Ja | | | | | | | | | | | | |
| Vr. 150: Vindt u de informatie in deze documentaire : | | | | | | | | | | | | |
| Geloofwaardig ----- | 37 | 70 | 6 | 65 | 9 | 50* | 3 | 73 | 9 | 100 | 11 | 78 |
| Ongeloofwaardig ----- | 15 | 28 | 3 | 35 | 9 | 50* | 1 | 27 | - | - | 2 | 12 |
| (4) Zeer geloofwaardig | 9 | 16 | 3 | 35 | 1 | 6 | - | - | 2 | 23 | 2 | 17 |
| (3) Tamelijk geloofwaardig ----- | 29 | 54 | 3 | 30 | 7 | 43 | 3 | 73 | 7 | 77 | 9 | 61 |
| (2) Tamelijk ongelooftwaardig ----- | 11 | 21 | 3 | 35 | 5 | 29 | 1 | 27 | - | - | 2 | 12 |
| (1) Zeer ongelooftwaardig ----- | 4 | 7 | - | - | 4 | 22* | - | - | - | - | - | - |
| Weet niet ----- | 1 | 3 | - | - | - | - | - | - | - | - | 1 | 10 |
| Herwogen aantal ----- | 53 | 100 | 9 | 100 | 17 | 100 | 4 | 100 | 9 | 100 | 15 | 100 |
| Totaal ondervraagden ----- | 56 | | 9 | | 18 | | 4 | | 9 | | 16 | |
| Gemiddelde ----- | | 2,8 | | 3,0 | | 2,3* | | 2,7 | | 3,2* | | 3,0 |
| Vr. 160: Volgt u nieuws en informatie over klimaatverandering? | | | | | | | | | | | | |
| Ja ----- | 653 | 65 | 114 | 70 | 185 | 65 | 73 | 68 | 128 | 61 | 153 | 62 |
| Nee ----- | 339 | 34 | 48 | 30 | 96 | 34 | 30 | 29 | 77 | 37 | 87 | 36 |
| Weet niet ----- | 19 | 2 | 1 | 1 | 5 | 2 | 3 | 3 | 5 | 3 | 5 | 2 |
| Herwogen aantal ----- | 1011 | 100 | 164 | 100 | 285 | 100 | 106 | 100 | 211 | 100 | 245 | 100 |
| Totaal ondervraagden ----- | 1011 | | 153 | | 275 | | 97 | | 233 | | 253 | |

* = Verschilt significant op 95% niveau

Publieksenquete oorzaken klimaatverandering

| | Regio | | | | | | | | | | | |
|--|----------------------|-----|-------------------|------------|-----------|------------|-------|------------|------|------------|------|------------|
| | Totaal ondervraagden | | Drie grote steden | | Rest West | | Noord | | Oost | | Zuid | |
| | abs | % | abs | % | abs | % | abs | % | abs | % | abs | % |
| Vr. 170O: Hoe volgt u het nieuws en informatie over klimaatverandering? (Meer antwoorden mogelijk) | | | | | | | | | | | | |
| via de TV ----- | 614 | 94 | 111 | 97 | 172 | 93 | 68 | 94 | 120 | 94 | 142 | 93 |
| via de radio ----- | 230 | 35 | 37 | 32 | 71 | 38 | 26 | 35 | 45 | 35 | 51 | 33 |
| via de dagbladen: nieuws, opinies ----- | 380 | 58 | 64 | 56 | 112 | 61 | 38 | 52 | 80 | 62 | 87 | 57 |
| via de dagbladen: wetenschapsbijlagen ----- | 133 | 20 | 20 | 17 | 50 | 27* | 12 | 16 | 29 | 22 | 23 | 15 |
| via opiniebladen ----- | 69 | 11 | 15 | 13 | 18 | 10 | 4 | 5 | 18 | 14 | 14 | 9 |
| via internet ----- | 196 | 30 | 46 | 40* | 51 | 28 | 23 | 32 | 40 | 31 | 37 | 24 |
| via boeken ----- | 20 | 3 | 8 | 7 | 5 | 3 | 2 | 3 | 4 | 3 | 2 | 1 |
| Via studie\school\opleiding\cursus ----- | 5 | 1 | - | - | 3 | 2 | - | - | 1 | 1 | 1 | 1 |
| anders, nl ... ----- | 6 | 1 | 1 | 1 | 1 | 1 | 2 | 3 | 2 | 1 | - | - |
| Weet niet ----- | - | - | - | - | - | - | - | - | - | - | - | - |
| Totaal antwoorden ----- | 1653 | 253 | 301 | 264 | 482 | 261 | 175 | 241 | 338 | 263 | 357 | 234 |
| Herwogen aantal ----- | 653 | 100 | 114 | 100 | 185 | 100 | 73 | 100 | 128 | 100 | 153 | 100 |
| Totaal ondervraagden ----- | 659 | | 108 | | 180 | | 67 | | 143 | | 161 | |
| Vr. 181O: Via welke dagbladen volgt u het nieuws en informatie over klimaatverandering? | | | | | | | | | | | | |
| Algemeen Dagblad ----- | 74 | 18 | 28 | 42* | 25 | 21 | 7 | 16 | 9 | 11* | 5 | 5* |
| NRC Handelsblad ----- | 50 | 12 | 14 | 21* | 19 | 15 | 2 | 4 | 9 | 10 | 7 | 7 |
| NRC.Next ----- | 23 | 6 | 8 | 12 | 9 | 8 | - | - | 4 | 4 | 2 | 2 |
| Het Parool ----- | 13 | 3 | 6 | 10* | 4 | 3 | 1 | 3 | 1 | 2 | - | - |
| De Telegraaf ----- | 87 | 21 | 16 | 24 | 35 | 29* | 5 | 12 | 17 | 20 | 14 | 15 |
| Trouw ----- | 26 | 6 | 6 | 9 | 9 | 8 | - | - | 6 | 7 | 4 | 5 |
| De Volkskrant ----- | 63 | 15 | 9 | 14 | 28 | 22* | 7 | 18 | 9 | 10 | 10 | 11 |
| Metro ----- | 85 | 21 | 25 | 38* | 24 | 19 | 7 | 17 | 15 | 17 | 15 | 17 |
| Sp!ts ----- | 73 | 18 | 15 | 23 | 20 | 16 | 7 | 16 | 14 | 16 | 18 | 20 |
| De Pers ----- | 41 | 10 | 12 | 18* | 13 | 10 | - | -* | 8 | 9 | 8 | 9 |
| Een regionale krant ----- | 233 | 58 | 14 | 21* | 44 | 36* | 33 | 80* | 61 | 72* | 81 | 89* |
| Anders, namelijk ----- | 17 | 4 | 2 | 3 | 6 | 5 | 3 | 7 | 6 | 7 | - | -* |
| Weet niet ----- | 2 | 1 | 2 | 3* | - | - | - | - | - | - | - | - |
| Totaal antwoorden ----- | 785 | 194 | 156 | 240 | 236 | 192 | 72 | 173 | 157 | 187 | 164 | 180 |
| Herwogen aantal ----- | 405 | 100 | 65 | 100 | 123 | 100 | 41 | 100 | 84 | 100 | 91 | 100 |
| Totaal ondervraagden ----- | 414 | | 62 | | 122 | | 39 | | 94 | | 97 | |
| Vr. 190: Heeft u behoefte aan betere informatie over klimaatverandering (wat zijn de oorzaken, wat zijn de gevolgen, wat kunnen we er aan doen)? | | | | | | | | | | | | |
| Ja ----- | 373 | 37 | 75 | 46* | 102 | 36 | 39 | 36 | 69 | 33 | 88 | 36 |
| Nee ----- | 578 | 57 | 82 | 50* | 166 | 58 | 64 | 61 | 123 | 58 | 143 | 58 |
| Weet niet ----- | 60 | 6 | 6 | 4 | 17 | 6 | 3 | 3 | 18 | 9* | 15 | 6 |
| Herwogen aantal ----- | 1011 | 100 | 164 | 100 | 285 | 100 | 106 | 100 | 211 | 100 | 245 | 100 |
| Totaal ondervraagden ----- | 1011 | | 153 | | 275 | | 97 | | 233 | | 253 | |

* = Verschilt significant op 95% niveau

TNS NIPO - Amsterdam | Casi@Home | E8810-E8811 | Veldwerk augustus 2007

Herwogen op geslacht, leeftijd, opleiding, gezinsgrootte en provincie

Productiedatum en -tijd: 2007-09-11 17.53

Publieksenquete oorzaken klimaatverandering

| | Stedelijkheid | | | | | | | | | | | |
|---|----------------------|-----|----------------------|------------|-----------------|------------|-----------------|------------|------------------|------------|----------------|------------|
| | Totaal ondervraagden | | Zeer sterk stedelijk | | Sterk stedelijk | | Matig stedelijk | | Weinig stedelijk | | Niet-stedelijk | |
| | abs | % | abs | % | abs | % | abs | % | abs | % | abs | % |
| Geslacht | | | | | | | | | | | | |
| Man ----- | 499 | 49 | 111 | 56* | 131 | 45 | 102 | 48 | 95 | 50 | 59 | 51 |
| Vrouw ----- | 512 | 51 | 88 | 44* | 160 | 55 | 113 | 52 | 96 | 50 | 57 | 49 |
| Herwogen aantal ----- | 1011 | 100 | 198 | 100 | 291 | 100 | 215 | 100 | 191 | 100 | 116 | 100 |
| Totaal ondervraagden ---- | 1011 | | 190 | | 294 | | 222 | | 193 | | 112 | |
| Leeftijd | | | | | | | | | | | | |
| 15-24 ----- | 149 | 15 | 28 | 14 | 46 | 16 | 27 | 12 | 32 | 17 | 15 | 13 |
| 25-34 ----- | 168 | 17 | 32 | 16 | 63 | 22* | 28 | 13 | 30 | 16 | 16 | 14 |
| 35-44 ----- | 201 | 20 | 36 | 18 | 50 | 17 | 42 | 20 | 47 | 25 | 25 | 22 |
| 45-54 ----- | 178 | 18 | 38 | 19 | 48 | 16 | 37 | 17 | 29 | 15 | 26 | 23 |
| 55-64 ----- | 150 | 15 | 32 | 16 | 39 | 13 | 38 | 18 | 24 | 13 | 17 | 15 |
| 65 en ouder ----- | 166 | 16 | 34 | 17 | 45 | 16 | 43 | 20 | 28 | 15 | 16 | 14 |
| Herwogen aantal ----- | 1011 | 100 | 198 | 100 | 291 | 100 | 215 | 100 | 191 | 100 | 116 | 100 |
| Totaal ondervraagden ---- | 1011 | | 190 | | 294 | | 222 | | 193 | | 112 | |
| Segmenten Winmodel | | | | | | | | | | | | |
| Zorgzamen ----- | 142 | 14 | 24 | 12 | 41 | 14 | 35 | 17 | 26 | 14 | 16 | 14 |
| Behoudenden ----- | 178 | 18 | 19 | 9* | 56 | 19 | 39 | 18 | 39 | 20 | 26 | 22 |
| Genieters ----- | 114 | 11 | 20 | 10 | 32 | 11 | 24 | 11 | 24 | 12 | 15 | 13 |
| Evenwichtigen ----- | 215 | 21 | 50 | 25 | 61 | 21 | 46 | 21 | 40 | 21 | 19 | 16 |
| Luxezoekers ----- | 103 | 10 | 20 | 10 | 35 | 12 | 21 | 10 | 19 | 10 | 8 | 7 |
| Zakelijken ----- | 77 | 8 | 18 | 9 | 19 | 6 | 16 | 7 | 13 | 7 | 12 | 10 |
| Ruimdenkers ----- | 69 | 7 | 25 | 13* | 18 | 6 | 10 | 5 | 11 | 6 | 5 | 5 |
| Geëngageerden ----- | 113 | 11 | 23 | 12 | 31 | 11 | 24 | 11 | 20 | 10 | 15 | 13 |
| Herwogen aantal ----- | 1011 | 100 | 198 | 100 | 291 | 100 | 215 | 100 | 191 | 100 | 116 | 100 |
| Totaal ondervraagden ---- | 1011 | | 190 | | 294 | | 222 | | 193 | | 112 | |
| Sociale klasse | | | | | | | | | | | | |
| A ----- | 174 | 17 | 46 | 24* | 53 | 18 | 34 | 16 | 26 | 14 | 15 | 13 |
| Bb ----- | 388 | 39 | 63 | 32* | 125 | 43 | 100 | 47* | 66 | 35 | 34 | 29* |
| Bo ----- | 210 | 21 | 46 | 24 | 63 | 22 | 38 | 18 | 37 | 19 | 26 | 23 |
| C-D ----- | 232 | 23 | 40 | 21 | 49 | 17* | 42 | 20 | 62 | 33* | 40 | 35* |
| Herwogen aantal ----- | 1004 | 100 | 195 | 100 | 289 | 100 | 214 | 100 | 191 | 100 | 115 | 100 |
| Totaal ondervraagden ---- | 1004 | | 187 | | 292 | | 221 | | 193 | | 111 | |
| Hoogst genoten, al dan niet voltooide, opleiding | | | | | | | | | | | | |
| LO-LBO ----- | 205 | 20 | 37 | 19 | 37 | 13* | 45 | 21 | 53 | 28* | 32 | 28* |
| MAVO ----- | 96 | 10 | 19 | 9 | 31 | 11 | 25 | 12 | 15 | 8 | 8 | 7 |
| MBO ----- | 332 | 33 | 53 | 27* | 100 | 35 | 70 | 33 | 72 | 38 | 37 | 32 |
| HAVO-VWO ----- | 83 | 8 | 18 | 9 | 21 | 7 | 22 | 10 | 11 | 6 | 11 | 9 |
| HBO - WO-kand ----- | 192 | 19 | 35 | 18 | 71 | 24* | 41 | 19 | 26 | 14* | 19 | 16 |
| WO-DOCT ----- | 101 | 10 | 37 | 18* | 30 | 10 | 11 | 5* | 14 | 7 | 9 | 7 |
| Herwogen aantal ----- | 1009 | 100 | 198 | 100 | 290 | 100 | 215 | 100 | 191 | 100 | 115 | 100 |
| Totaal ondervraagden ---- | 1009 | | 190 | | 293 | | 222 | | 193 | | 111 | |

* = Verschilt significant op 95% niveau

TNS NIPO - Amsterdam | Casi@Home | E8810-E8811 | Veldwerk augustus 2007

Herwogen op geslacht, leeftijd, opleiding, gezinsgrootte en provincie

Productiedatum en -tijd: 2007-09-11 17.53

Publieksenquete oorzaken klimaatverandering

| | Stedelijkheid | | | | | | | | | | | |
|---|----------------------|-----|----------------------|------------|-----------------|------------|-----------------|------------|------------------|------------|----------------|------------|
| | Totaal ondervraagden | | Zeer sterk stedelijk | | Sterk stedelijk | | Matig stedelijk | | Weinig stedelijk | | Niet-stedelijk | |
| | abs | % | abs | % | abs | % | abs | % | abs | % | abs | % |
| <u>Provincie</u> | | | | | | | | | | | | |
| Groningen ----- | 36 | 4 | 14 | 7* | - | -* | - | -* | 10 | 5 | 12 | 10* |
| Friesland ----- | 40 | 4 | - | -* | 2 | 1* | 7 | 3 | 13 | 7* | 18 | 15* |
| Drenthe ----- | 30 | 3 | - | -* | - | -* | 13 | 6* | 7 | 4 | 10 | 9* |
| Overijssel ----- | 68 | 7 | - | -* | 26 | 9 | 10 | 5 | 23 | 12* | 9 | 8 |
| Flevoland ----- | 21 | 2 | - | -* | 12 | 4* | 5 | 2 | 4 | 2 | - | - |
| Gelderland ----- | 122 | 12 | - | -* | 42 | 14 | 36 | 17* | 36 | 19* | 8 | 7 |
| Utrecht ----- | 72 | 7 | 17 | 9 | 20 | 7 | 22 | 10* | 10 | 5 | 3 | 3 |
| Noord-Holland ----- | 162 | 16 | 48 | 24* | 58 | 20* | 27 | 13 | 15 | 8* | 14 | 12 |
| Zuid-Holland ----- | 215 | 21 | 120 | 60* | 60 | 21 | 18 | 8* | 10 | 5* | 7 | 6* |
| Zeeland ----- | 23 | 2 | - | -* | 7 | 3 | 2 | 1 | 1 | 1 | 13 | 11* |
| Noord-Brabant ----- | 150 | 15 | - | -* | 48 | 16 | 51 | 24* | 46 | 24* | 4 | 4* |
| Limburg ----- | 72 | 7 | - | -* | 15 | 5 | 24 | 11* | 16 | 8 | 17 | 15* |
| Herwogen aantal ----- | 1011 | 100 | 198 | 100 | 291 | 100 | 215 | 100 | 191 | 100 | 116 | 100 |
| Totaal ondervraagden ----- | 1011 | | 190 | | 294 | | 222 | | 193 | | 112 | |
| <u>Gezinsgrootte</u> | | | | | | | | | | | | |
| 1 ----- | 189 | 19 | 67 | 34* | 62 | 21 | 30 | 14* | 21 | 11* | 9 | 8* |
| 2 ----- | 349 | 34 | 65 | 33 | 97 | 33 | 84 | 39 | 63 | 33 | 40 | 34 |
| 3 ----- | 170 | 17 | 32 | 16 | 46 | 16 | 30 | 14 | 39 | 21 | 23 | 20 |
| 4 ----- | 198 | 20 | 24 | 12* | 61 | 21 | 47 | 22 | 41 | 21 | 25 | 22 |
| 5 of meer ----- | 106 | 10 | 11 | 6* | 25 | 8 | 25 | 12 | 27 | 14 | 18 | 16* |
| Herwogen aantal ----- | 1011 | 100 | 198 | 100 | 291 | 100 | 215 | 100 | 191 | 100 | 116 | 100 |
| Totaal ondervraagden ----- | 1011 | | 190 | | 294 | | 222 | | 193 | | 112 | |
| <u>Vr. 1: Deze enquête gaat over opvattingen over klimaatverandering. Klimaatverandering is van alle tijden (denk aan de ijstijden). In deze enquête hebben we het over de veranderingen in de laatste 50 jaar. Met 'klimaatverandering' bedoelen we in deze enquête steeds: structurele veranderingen in de temperatuur, neerslag, zonneshijn en windpatronen in de laatste 50 jaar.</u> | | | | | | | | | | | | |
| Doorgaan ----- | 1011 | 100 | 198 | 100 | 291 | 100 | 215 | 100 | 191 | 100 | 116 | 100 |
| Herwogen aantal ----- | 1011 | 100 | 198 | 100 | 291 | 100 | 215 | 100 | 191 | 100 | 116 | 100 |
| Totaal ondervraagden ----- | 1011 | | 190 | | 294 | | 222 | | 193 | | 112 | |

* = Verschilt significant op 95% niveau

TNS NIPO - Amsterdam | Casi@Home | E8810-E8811 | Veldwerk augustus 2007

Herwogen op geslacht, leeftijd, opleiding, gezinsgrootte en provincie

Productiedatum en -tijd: 2007-09-11 17.53

Publieksenquete oorzaken klimaatverandering

| | Totaal ondervraagden | | Stedelijkheid | | | | | | | | | |
|---|-------------------------|-----|-------------------------|-------------|-----------------|-------------|-----------------|-------------|------------------|-----|----------------|-------------|
| | | | Zeer sterk stedelijk | | Sterk stedelijk | | Matig stedelijk | | Weinig stedelijk | | Niet-stedelijk | |
| | abs | % | abs | % | abs | % | abs | % | abs | % | abs | % |
| Vr. 10: Hoe geïnteresseerd bent u in het onderwerp 'klimaatverandering'? | | | | | | | | | | | | |
| Geïnteresseerd ----- | 733 | 73 | 160 | 80* | 209 | 72 | 151 | 70 | 134 | 70 | 80 | 69 |
| Niet geïnteresseerd ----- | 277 | 27 | 38 | 19* | 82 | 28 | 64 | 30 | 57 | 30 | 36 | 31 |
| (4) Zeer geïnteresseerd (3) Tamelijk geïnteresseerd ----- | 178 | 18 | 50 | 25* | 47 | 16 | 39 | 18 | 27 | 14 | 15 | 13 |
| (2) Niet zo geïnteresseerd ----- | 555 | 55 | 110 | 55 | 162 | 56 | 112 | 52 | 106 | 56 | 65 | 56 |
| (1) Helemaal niet geïnteresseerd ----- | 257 | 25 | 35 | 18* | 79 | 27 | 57 | 27 | 50 | 26 | 35 | 30 |
| Weet niet ----- | 20 | 2 | 3 | 2 | 3 | 1 | 6 | 3 | 7 | 4 | 1 | 1 |
| Herwogen aantal ----- | 1011 | 100 | 198 | 100 | 291 | 100 | 215 | 100 | 191 | 100 | 116 | 100 |
| Totaal ondervraagden ----- | 1011 | | 190 | | 294 | | 222 | | 193 | | 112 | |
| Gemiddelde ----- | | 2,9 | | 3,0* | | 2,9 | | 2,9 | | 2,8 | | 2,8 |
| Vr. 20: Een veelgehoorde stelling is: het is wereldwijd en ook in Nederland de laatste tientallen jaren warmer geworden, de regenval is heftiger, er zijn meer overstromingen in onze gematigde klimaatzone, er is meer droogte in de subtropen, er komen zwaardere cyclonen voor in de tropen. Denkt u dat deze stelling waar is, of denkt u dat deze stelling niet waar is? | | | | | | | | | | | | |
| Waar ----- | 905 | 90 | 176 | 88 | 270 | 93* | 183 | 85* | 176 | 92 | 101 | 87 |
| Niet waar ----- | 90 | 9 | 20 | 10 | 16 | 5* | 27 | 13* | 12 | 6 | 15 | 13 |
| (4) Zeker waar ----- | 298 | 29 | 67 | 34 | 95 | 33 | 53 | 25 | 56 | 29 | 27 | 24 |
| (3) Waarschijnlijk waar | 607 | 60 | 109 | 55 | 175 | 60 | 129 | 60 | 121 | 63 | 74 | 64 |
| (2) Waarschijnlijk niet waar ----- | 86 | 9 | 19 | 10 | 16 | 5* | 27 | 13* | 11 | 6 | 13 | 11 |
| (1) Zeker niet waar ----- | 4 | 0 | 1 | 1 | - | - | - | - | 1 | 0 | 2 | 2 |
| Ik weet het niet ----- | 15 | 2 | 3 | 1 | 5 | 2 | 5 | 2 | 3 | 1 | - | - |
| Herwogen aantal ----- | 1011 | 100 | 198 | 100 | 291 | 100 | 215 | 100 | 191 | 100 | 116 | 100 |
| Totaal ondervraagden ----- | 1011 | | 190 | | 294 | | 222 | | 193 | | 112 | |
| Gemiddelde ----- | | 3,2 | | 3,2 | | 3,3* | | 3,1* | | 3,2 | | 3,1* |

* = Verschilt significant op 95% niveau

Publieksenquete oorzaken klimaatverandering

| | Stedelijkheid | | | | | | | | | | | |
|--|----------------------|-----|----------------------|-----|-----------------|-----|-----------------|-----|------------------|-----|----------------|-----|
| | Totaal ondervraagden | | Zeer sterk stedelijk | | Sterk stedelijk | | Matig stedelijk | | Weinig stedelijk | | Niet-stedelijk | |
| | abs | % | abs | % | abs | % | abs | % | abs | % | abs | % |
| <u>Vr. 30: Merkt u persoonlijk dat het klimaat verandert?</u> | | | | | | | | | | | | |
| Ja ----- | 729 | 72 | 139 | 70 | 222 | 76 | 149 | 70 | 134 | 70 | 84 | 73 |
| Nee ----- | 240 | 24 | 49 | 25 | 55 | 19* | 57 | 27 | 51 | 27 | 28 | 24 |
| Weet niet ----- | 43 | 4 | 11 | 5 | 14 | 5 | 8 | 4 | 6 | 3 | 4 | 3 |
| Herwogen aantal ----- | 1011 | 100 | 198 | 100 | 291 | 100 | 215 | 100 | 191 | 100 | 116 | 100 |
| Totaal ondervraagden ----- | 1011 | | 190 | | 294 | | 222 | | 193 | | 112 | |
| <u>Vr. 40O: Waaraan merkt u dat?</u> | | | | | | | | | | | | |
| Hogere (gemiddelde) temperaturen ----- | 466 | 64 | 97 | 70 | 141 | 63 | 89 | 59 | 83 | 61 | 57 | 68 |
| Meer regen ----- | 390 | 54 | 73 | 52 | 131 | 59 | 76 | 51 | 66 | 49 | 45 | 54 |
| Verschuiven van jaargetijden ----- | 266 | 36 | 55 | 39 | 79 | 36 | 50 | 34 | 48 | 36 | 34 | 40 |
| Meer extreme weersomstandigheden ---- | 199 | 27 | 43 | 31 | 63 | 28 | 35 | 23 | 39 | 29 | 19 | 23 |
| Aan de natuur (bloemen, planten dieren) ----- | 59 | 8 | 9 | 6 | 19 | 9 | 13 | 9 | 12 | 9 | 6 | 8 |
| Droogte \ droger (periodes) ----- | 44 | 6 | 9 | 7 | 21 | 9* | 6 | 4 | 7 | 5 | 1 | 2 |
| Koudere, minder warmere zomers \ minder , geen zon (in de zomer) ----- | 39 | 5 | 8 | 5 | 13 | 6 | 8 | 6 | 4 | 3 | 6 | 7 |
| Meer overstromingen \ hoger grondwaterpeil ----- | 32 | 4 | 5 | 4 | 16 | 7* | 5 | 3 | 3 | 3 | 2 | 2 |
| Aan het weer (algemeen) | 20 | 3 | 1 | 1 | 4 | 2 | 6 | 4 | 5 | 4 | 3 | 4 |
| Meer natuurrampen zoals overstromingen, bosbranden e.d ----- | 17 | 2 | 5 | 4 | 9 | 4* | - | -* | 2 | 1 | 1 | 1 |
| Smelten van de ijskappen | 14 | 2 | 5 | 4 | 2 | 1 | 2 | 1 | 1 | 1 | 3 | 4 |
| Diversen ----- | 63 | 9 | 11 | 8 | 20 | 9 | 17 | 11 | 11 | 8 | 4 | 5 |
| Weet niet ----- | 1 | 0 | - | - | - | - | - | - | 1 | 1 | - | - |
| Totaal antwoorden ----- | 1610 | 221 | 320 | 231 | 518 | 233 | 307 | 205 | 283 | 210 | 182 | 217 |
| Herwogen aantal ----- | 729 | 100 | 139 | 100 | 222 | 100 | 149 | 100 | 134 | 100 | 84 | 100 |
| Totaal ondervraagden ----- | 727 | | 132 | | 223 | | 155 | | 137 | | 80 | |

* = Verschilt significant op 95% niveau

TNS NIPO - Amsterdam | Casi@Home | E8810-E8811 | Veldwerk augustus 2007

Herwogen op geslacht, leeftijd, opleiding, gezinsgrootte en provincie

Productiedatum en -tijd: 2007-09-11 17.53

Publieksenquete oorzaken klimaatverandering

| | Totaal ondervraagden | | Stedelijkheid | | | | | | | | | |
|---|----------------------|-----|----------------------|-----|-----------------|------------|-----------------|------------|------------------|------------|----------------|-----|
| | | | Zeer sterk stedelijk | | Sterk stedelijk | | Matig stedelijk | | Weinig stedelijk | | Niet-stedelijk | |
| | abs | % | abs | % | abs | % | abs | % | abs | % | abs | % |
| Vr. 50O: Wat zijn volgens u de oorzaken van de klimaatverandering? | | | | | | | | | | | | |
| Luchtverontreiniging ----- | 311 | 34 | 66 | 37 | 106 | 38* | 60 | 32 | 47 | 26* | 32 | 32 |
| CO2 uitstoot (door auto's, vliegtuigen e.d.) ----- | 308 | 33 | 63 | 35 | 94 | 34 | 60 | 32 | 60 | 33 | 31 | 30 |
| Natuurlijke cyclus\oorzaken, niets blijft hetzelfde -- | 244 | 26 | 49 | 27 | 74 | 27 | 60 | 32* | 41 | 23 | 19 | 19 |
| Menselijke oorzaken (algemeen) ----- | 241 | 26 | 42 | 24 | 69 | 25 | 51 | 27 | 53 | 30 | 25 | 25 |
| Opwarming van de aarde \ Broeikas-effect ----- | 169 | 18 | 29 | 16 | 46 | 17 | 40 | 21 | 37 | 21 | 17 | 17 |
| Aantasting van de ozonlaag ----- | 96 | 10 | 20 | 11 | 32 | 12 | 14 | 8 | 18 | 10 | 12 | 12 |
| Ontbossing ----- | 84 | 9 | 18 | 10 | 23 | 8 | 16 | 8 | 16 | 9 | 11 | 11 |
| Smelten ijskap \stijgen zeespiegel ----- | 49 | 5 | 6 | 4 | 19 | 7 | 10 | 5 | 10 | 5 | 4 | 4 |
| Energieverbruik (het gebruik van apparaten) --- | 36 | 4 | 9 | 5 | 15 | 5 | 2 | 1* | 7 | 4 | 3 | 3 |
| Diverse oorzaken voor \ samenhang van allerlei omstandigheden ----- | 9 | 1 | - | - | 3 | 1 | 2 | 1 | 1 | 1 | 3 | 3 |
| Het gebruik van spuitbussen, drijfgassen e.d ----- | 9 | 1 | 3 | 2 | 5 | 2 | - | - | 1 | 1 | - | - |
| Diversen ----- | 61 | 7 | 11 | 6 | 17 | 6 | 15 | 8 | 9 | 5 | 7 | 7 |
| Weet niet\geen antwoord | 67 | 7 | 12 | 7 | 22 | 8 | 14 | 7 | 12 | 7 | 7 | 7 |
| Totaal antwoorden ----- | 1683 | 183 | 329 | 185 | 525 | 191 | 344 | 183 | 312 | 174 | 172 | 170 |
| Herwogen aantal ----- | 921 | 100 | 178 | 100 | 275 | 100 | 188 | 100 | 179 | 100 | 101 | 100 |
| Totaal ondervraagden ----- | 919 | | 170 | | 278 | | 194 | | 181 | | 96 | |
| Vr. 50O: Wat zijn volgens u de oorzaken van de klimaatverandering? | | | | | | | | | | | | |
| Alleen menselijke oorzaken ----- | 544 | 65 | 106 | 64 | 159 | 64 | 101 | 59 | 115 | 69 | 63 | 69 |
| Alleen natuurlijke oorzaken ----- | 83 | 10 | 20 | 12 | 21 | 8 | 24 | 14 | 13 | 8 | 7 | 8 |
| Alleen diverse oorzaken -- | 13 | 2 | 1 | 1 | 1 | 0 | 4 | 2 | 4 | 2 | 3 | 4 |
| Menselijke & natuurlijke oorzaken ----- | 146 | 17 | 28 | 17 | 49 | 20 | 30 | 18 | 27 | 16 | 11 | 12 |
| Menselijke & diverse oorzaken ----- | 40 | 5 | 9 | 6 | 13 | 5 | 7 | 4 | 6 | 4 | 5 | 6 |
| Natuurlijke & diverse oorzaken ----- | 1 | 0 | - | - | - | - | - | - | - | - | 1 | 1 |
| Menselijke & natuurlijke & diverse oorzaken ----- | 13 | 2 | 1 | 1 | 4 | 2 | 6 | 4* | 1 | 1 | - | - |
| Herwogen aantal ----- | 841 | 100 | 165 | 100 | 247 | 100 | 172 | 100 | 165 | 100 | 91 | 100 |
| Totaal ondervraagden ----- | 842 | | 158 | | 251 | | 179 | | 167 | | 87 | |

* = Verschilt significant op 95% niveau

TNS NIPO - Amsterdam | Casi@Home | E8810-E8811 | Veldwerk augustus 2007
Herwogen op geslacht, leeftijd, opleiding, gezinsgrootte en provincie
Productiedatum en -tijd: 2007-09-11 17.53

Publieksenquete oorzaken klimaatverandering

| | Stedelijkheid | | | | | | | | | | | |
|---|----------------------|-----|----------------------|-----|-----------------|-----|-----------------|-----|------------------|------------|----------------|-----|
| | Totaal ondervraagden | | Zeer sterk stedelijk | | Sterk stedelijk | | Matig stedelijk | | Weinig stedelijk | | Niet-stedelijk | |
| | abs | % | abs | % | abs | % | abs | % | abs | % | abs | % |
| Gesteld aan : Vr. 20 Zeker waarWaarschijnlijk waarlk weet het niet | | | | | | | | | | | | |
| Vr. 60_1: In welke mate leveren de volgende zaken een bijdrage aan de klimaatverandering? - veranderingen in de activiteit van de zon | | | | | | | | | | | | |
| Bijdrage ----- | 489 | 54 | 97 | 55 | 143 | 53 | 88 | 48 | 105 | 60 | 55 | 55 |
| Geen bijdrage ----- | 281 | 31 | 54 | 31 | 80 | 30 | 64 | 35 | 48 | 27 | 35 | 34 |
| (4) Een heel grote bijdrage ----- | 123 | 14 | 31 | 18 | 38 | 14 | 22 | 12 | 21 | 12 | 11 | 11 |
| (3) Een tamelijk grote bijdrage ----- | 366 | 40 | 66 | 37 | 106 | 39 | 66 | 36 | 84 | 48* | 44 | 44 |
| (2) Een tamelijk kleine bijdrage ----- | 221 | 24 | 41 | 23 | 63 | 23 | 52 | 28 | 37 | 21 | 28 | 28 |
| (1) Een heel kleine bijdrage/geen bijdrage -- | 60 | 7 | 14 | 8 | 17 | 6 | 12 | 7 | 11 | 6 | 6 | 6 |
| Weet niet ----- | 136 | 15 | 24 | 14 | 46 | 17 | 31 | 17 | 23 | 13 | 11 | 11 |
| Herwogen aantal ----- | 905 | 100 | 176 | 100 | 270 | 100 | 183 | 100 | 176 | 100 | 101 | 100 |
| Totaal ondervraagden ----- | 903 | | 167 | | 273 | | 189 | | 178 | | 96 | |
| Gemiddelde ----- | | 2,7 | | 2,8 | | 2,7 | | 2,6 | | 2,7 | | 2,7 |

Gesteld aan : Vr. 20 Zeker waarWaarschijnlijk waarlk weet het niet

Vr. 60_2: - vulkaanuitbarstingen

| | | | | | | | | | | | | |
|---|-----|-----|-----|-----------|-----|-----|-----|-----|-----|-----|-----|-------------|
| Bijdrage ----- | 239 | 26 | 49 | 28 | 71 | 26 | 53 | 29 | 49 | 28 | 18 | 18* |
| Geen bijdrage ----- | 552 | 61 | 107 | 61 | 159 | 59 | 111 | 61 | 105 | 60 | 70 | 69 |
| (4) Een heel grote bijdrage ----- | 48 | 5 | 15 | 9* | 12 | 5 | 10 | 6 | 7 | 4 | 3 | 3 |
| (3) Een tamelijk grote bijdrage ----- | 191 | 21 | 33 | 19 | 58 | 22 | 43 | 23 | 42 | 24 | 15 | 15 |
| (2) Een tamelijk kleine bijdrage ----- | 405 | 45 | 83 | 47 | 115 | 43 | 87 | 48 | 74 | 42 | 46 | 46 |
| (1) Een heel kleine bijdrage/geen bijdrage -- | 147 | 16 | 24 | 14 | 44 | 16 | 24 | 13 | 32 | 18 | 24 | 24* |
| Weet niet ----- | 114 | 13 | 20 | 11 | 40 | 15 | 19 | 10 | 22 | 12 | 13 | 13 |
| Herwogen aantal ----- | 905 | 100 | 176 | 100 | 270 | 100 | 183 | 100 | 176 | 100 | 101 | 100 |
| Totaal ondervraagden ----- | 903 | | 167 | | 273 | | 189 | | 178 | | 96 | |
| Gemiddelde ----- | | 2,2 | | 2,2 | | 2,2 | | 2,2 | | 2,2 | | 2,0* |

* = Verschilt significant op 95% niveau

Publieksenquete oorzaken klimaatverandering

| | Totaal ondervraagden | | Stedelijkheid | | | | | | | | | |
|--|-------------------------|-----|-------------------------|-------------|-----------------|-----|-----------------|-----|------------------|-----|----------------|-------------|
| | | | Zeer sterk stedelijk | | Sterk stedelijk | | Matig stedelijk | | Weinig stedelijk | | Niet-stedelijk | |
| | abs | % | abs | % | abs | % | abs | % | abs | % | abs | % |
| Gesteld aan : Vr. 20 Zeker waarWaarschijnlijk waarlk weet het niet | | | | | | | | | | | | |
| Vr. 60_3: - de uitstoot van broeikasgassen, waaronder CO2 | | | | | | | | | | | | |
| Bijdrage ----- | 722 | 80 | 149 | 85 | 216 | 80 | 141 | 77 | 140 | 80 | 76 | 75 |
| Geen bijdrage ----- | 150 | 17 | 22 | 12 | 40 | 15 | 32 | 18 | 33 | 18 | 24 | 23 |
| (4) Een heel grote bijdrage ----- | 362 | 40 | 90 | 51* | 108 | 40 | 64 | 35 | 69 | 39 | 31 | 31 |
| (3) Een tamelijk grote bijdrage ----- | 360 | 40 | 59 | 33 | 108 | 40 | 77 | 42 | 72 | 41 | 45 | 44 |
| (2) Een tamelijk kleine bijdrage ----- | 133 | 15 | 19 | 11 | 37 | 14 | 28 | 15 | 29 | 16 | 20 | 20 |
| (1) Een heel kleine bijdrage\geen bijdrage -- | 18 | 2 | 3 | 2 | 3 | 1 | 4 | 2 | 4 | 2 | 3 | 3 |
| Weet niet ----- | 33 | 4 | 5 | 3 | 14 | 5 | 10 | 5 | 3 | 2 | 1 | 1 |
| Herwogen aantal ----- | 905 | 100 | 176 | 100 | 270 | 100 | 183 | 100 | 176 | 100 | 101 | 100 |
| Totaal ondervraagden ----- | 903 | | 167 | | 273 | | 189 | | 178 | | 96 | |
| Gemiddelde ----- | | 3,2 | | 3,4* | | 3,3 | | 3,2 | | 3,2 | | 3,0* |

Gesteld aan : Vr. 20 Zeker waarWaarschijnlijk waarlk weet het niet

Vr. 60_4: - het gat in de ozonlaag

| | | | | | | | | | | | | |
|---|-----|-----|-----|-----|-----|-----|-----|------------|-----|-----|-----|-----|
| Bijdrage ----- | 610 | 67 | 119 | 68 | 190 | 70 | 108 | 59* | 123 | 70 | 70 | 69 |
| Geen bijdrage ----- | 239 | 26 | 46 | 26 | 62 | 23 | 62 | 34* | 45 | 25 | 23 | 23 |
| (4) Een heel grote bijdrage ----- | 214 | 24 | 48 | 27 | 67 | 25 | 39 | 21 | 44 | 25 | 17 | 16 |
| (3) Een tamelijk grote bijdrage ----- | 396 | 44 | 72 | 41 | 123 | 46 | 69 | 38 | 79 | 45 | 53 | 53 |
| (2) Een tamelijk kleine bijdrage ----- | 186 | 20 | 34 | 20 | 46 | 17 | 52 | 29* | 35 | 20 | 19 | 18 |
| (1) Een heel kleine bijdrage\geen bijdrage -- | 53 | 6 | 12 | 7 | 16 | 6 | 10 | 6 | 10 | 6 | 5 | 5 |
| Weet niet ----- | 57 | 6 | 10 | 6 | 18 | 7 | 13 | 7 | 8 | 5 | 8 | 8 |
| Herwogen aantal ----- | 905 | 100 | 176 | 100 | 270 | 100 | 183 | 100 | 176 | 100 | 101 | 100 |
| Totaal ondervraagden ----- | 903 | | 167 | | 273 | | 189 | | 178 | | 96 | |
| Gemiddelde ----- | | 2,9 | | 2,9 | | 3,0 | | 2,8 | | 2,9 | | 2,9 |

* = Verschilt significant op 95% niveau

Publieksenquete oorzaken klimaatverandering

| | Totaal ondervraagden | | Stedelijkheid | | | | | | | | | |
|--|-------------------------|-----|-------------------------|-----|-----------------|-----|-----------------|-----|------------------|-----|----------------|-----|
| | | | Zeer sterk stedelijk | | Sterk stedelijk | | Matig stedelijk | | Weinig stedelijk | | Niet-stedelijk | |
| | abs | % | abs | % | abs | % | abs | % | abs | % | abs | % |
| Gesteld aan : Vr. 20 Zeker waarWaarschijnlijk waarlk weet het niet | | | | | | | | | | | | |
| Vr. 61_1: - andere natuurlijke invloeden | | | | | | | | | | | | |
| Bijdrage ----- | 503 | 56 | 99 | 56 | 152 | 56 | 100 | 54 | 97 | 55 | 56 | 55 |
| Geen bijdrage ----- | 318 | 35 | 59 | 34 | 88 | 32 | 71 | 39 | 63 | 36 | 36 | 36 |
| (4) Een heel grote bijdrage ----- | 134 | 15 | 29 | 17 | 40 | 15 | 28 | 15 | 25 | 14 | 12 | 12 |
| (3) Een tamelijk grote bijdrage ----- | 369 | 41 | 70 | 40 | 112 | 41 | 72 | 39 | 73 | 41 | 44 | 43 |
| (2) Een tamelijk kleine bijdrage ----- | 273 | 30 | 47 | 27 | 77 | 29 | 62 | 34 | 54 | 31 | 32 | 32 |
| (1) Een heel kleine bijdrage/geen bijdrage -- | 45 | 5 | 12 | 7 | 10 | 4 | 10 | 5 | 9 | 5 | 4 | 4 |
| Weet niet ----- | 84 | 9 | 17 | 10 | 31 | 11 | 12 | 6 | 15 | 9 | 9 | 9 |
| Herwogen aantal ----- | 905 | 100 | 176 | 100 | 270 | 100 | 183 | 100 | 176 | 100 | 101 | 100 |
| Totaal ondervraagden ----- | 903 | | 167 | | 273 | | 189 | | 178 | | 96 | |
| Gemiddelde ----- | | 2,7 | | 2,7 | | 2,7 | | 2,7 | | 2,7 | | 2,7 |

Gesteld aan : Vr. 20 Zeker waarWaarschijnlijk waarlk weet het niet

Vr. 61_2: - andere menselijke invloeden

| | | | | | | | | | | | | |
|---|-----|-----|-----|-----------|-----|-----|-----|-----|-----|-----|-----|-----|
| Bijdrage ----- | 665 | 73 | 128 | 73 | 197 | 73 | 132 | 72 | 135 | 77 | 73 | 72 |
| Geen bijdrage ----- | 200 | 22 | 33 | 19 | 60 | 22 | 45 | 25 | 36 | 21 | 26 | 25 |
| (4) Een heel grote bijdrage ----- | 264 | 29 | 59 | 34 | 79 | 29 | 53 | 29 | 48 | 27 | 26 | 25 |
| (3) Een tamelijk grote bijdrage ----- | 401 | 44 | 69 | 40 | 118 | 44 | 79 | 43 | 87 | 50 | 47 | 47 |
| (2) Een tamelijk kleine bijdrage ----- | 176 | 19 | 29 | 17 | 49 | 18 | 41 | 23 | 34 | 19 | 23 | 22 |
| (1) Een heel kleine bijdrage/geen bijdrage -- | 24 | 3 | 4 | 2 | 10 | 4 | 4 | 2 | 3 | 1 | 3 | 3 |
| Weet niet ----- | 40 | 4 | 14 | 8* | 13 | 5 | 6 | 3 | 5 | 3 | 3 | 3 |
| Herwogen aantal ----- | 905 | 100 | 176 | 100 | 270 | 100 | 183 | 100 | 176 | 100 | 101 | 100 |
| Totaal ondervraagden ----- | 903 | | 167 | | 273 | | 189 | | 178 | | 96 | |
| Gemiddelde ----- | | 3,0 | | 3,1 | | 3,0 | | 3,0 | | 3,0 | | 3,0 |

* = Verschilt significant op 95% niveau

Publieksenquete oorzaken klimaatverandering

| | Stedelijkheid | | | | | | | | | | | |
|---|----------------------|-----|----------------------|-----|-----------------|-----|-----------------|-----|------------------|-----|----------------|-----|
| | Totaal ondervraagden | | Zeer sterk stedelijk | | Sterk stedelijk | | Matig stedelijk | | Weinig stedelijk | | Niet-stedelijk | |
| | abs | % | abs | % | abs | % | abs | % | abs | % | abs | % |
| Vr. 70: Denkt u dat het op aarde de komende vijftig jaar kouder zal worden, warmer zal worden, of zal de gemiddelde temperatuur niet veranderen? | | | | | | | | | | | | |
| Het zal kouder worden ---- | 36 | 4 | 5 | 3 | 9 | 3 | 6 | 3 | 10 | 5 | 6 | 5 |
| Het zal warmer worden --- | 745 | 74 | 151 | 76 | 217 | 74 | 156 | 73 | 136 | 71 | 85 | 74 |
| De gemiddelde temperatuur zal niet veranderen -- | 163 | 16 | 23 | 12 | 50 | 17 | 38 | 18 | 35 | 18 | 17 | 15 |
| Weet niet ----- | 67 | 7 | 20 | 10* | 15 | 5 | 15 | 7 | 10 | 5 | 7 | 6 |
| Herwogen aantal ----- | 1011 | 100 | 198 | 100 | 291 | 100 | 215 | 100 | 191 | 100 | 116 | 100 |
| Totaal ondervraagden ----- | 1011 | | 190 | | 294 | | 222 | | 193 | | 112 | |
| Gesteld aan : Vr. 70 Het zal warmer wordenWeet niet | | | | | | | | | | | | |
| Vr. 80: In welke mate bent u het met de volgende stelling eens? Als we de uitstoot van broeikasgassen, waaronder CO2, wereldwijd drastisch verminderen, kunnen we de opwarming van de aarde beperken. | | | | | | | | | | | | |
| Mee eens ----- | 654 | 81 | 142 | 83 | 194 | 84 | 129 | 76 | 118 | 81 | 71 | 76 |
| Mee oneens ----- | 102 | 13 | 20 | 12 | 23 | 10 | 26 | 15 | 19 | 13 | 14 | 15 |
| (4) Helemaal mee eens ----- | 170 | 21 | 39 | 23 | 51 | 22 | 36 | 21 | 25 | 17 | 20 | 21 |
| (3) Grotendeels mee eens ----- | 484 | 60 | 104 | 61 | 143 | 62 | 94 | 55 | 93 | 64 | 51 | 55 |
| (2) Grotendeels mee oneens ----- | 83 | 10 | 14 | 8 | 22 | 10 | 17 | 10 | 16 | 11 | 13 | 14 |
| (1) Helemaal mee oneens ----- | 19 | 2 | 6 | 4 | 1 | 0* | 8 | 5* | 3 | 2 | 1 | 1 |
| Weet niet ----- | 55 | 7 | 8 | 5 | 14 | 6 | 16 | 9 | 9 | 6 | 8 | 8 |
| Herwogen aantal ----- | 812 | 100 | 170 | 100 | 232 | 100 | 171 | 100 | 146 | 100 | 93 | 100 |
| Totaal ondervraagden ----- | 810 | | 162 | | 235 | | 177 | | 147 | | 89 | |
| Gemiddelde ----- | | 3,1 | | 3,1 | | 3,1 | | 3,0 | | 3,0 | | 3,0 |

* = Verschilt significant op 95% niveau

Publieksenquete oorzaken klimaatverandering

| | Totaal ondervraagden | | Stedelijkheid | | | | | | | | | |
|---|-------------------------|-----|-------------------------|-----|-----------------|-----|-----------------|-----|------------------|-------------|----------------|-----------|
| | | | Zeer sterk stedelijk | | Sterk stedelijk | | Matig stedelijk | | Weinig stedelijk | | Niet-stedelijk | |
| | abs | % | abs | % | abs | % | abs | % | abs | % | abs | % |
| Vr. 90: Met welke van de drie onderstaande stellingen bent u het het meeste eens? | | | | | | | | | | | | |
| De zeespiegel zou in de komende 50 jaar met een paar meter kunnen stijgen. Als we niet snel de dijken verhogen zou Nederland onder kunnen lopen. ----- | 353 | 35 | 74 | 37 | 108 | 37 | 69 | 32 | 59 | 31 | 42 | 36 |
| De zeespiegel zal in de komende 50 jaar op zijn hoogst met een paar decimeter stijgen. De berichten over snelle zeespiegelstijging en overstromingen zijn overdreven ----- | 584 | 58 | 113 | 57 | 164 | 56 | 126 | 59 | 120 | 63 | 61 | 53 |
| De zeespiegel zal in de komende 50 jaar niet stijgen ----- | 19 | 2 | 1 | 1 | 8 | 3 | 3 | 1 | 2 | 1 | 5 | 4 |
| Weet niet ----- | 56 | 6 | 10 | 5 | 11 | 4 | 16 | 8 | 10 | 5 | 8 | 7 |
| Herwogen aantal ----- | 1011 | 100 | 198 | 100 | 291 | 100 | 215 | 100 | 191 | 100 | 116 | 100 |
| Totaal ondervraagden ----- | 1011 | | 190 | | 294 | | 222 | | 193 | | 112 | |
| Vr. 100_1: Stelling: - Over de oorzaak: Ik weet het allemaal niet meer. Je hoort zo veel verschillende verhalen en theorieën, waardoor ik niet meer weet wat ik moet geloven. Bent u het hier? | | | | | | | | | | | | |
| Mee eens ----- | 622 | 61 | 123 | 62 | 178 | 61 | 122 | 57 | 121 | 64 | 77 | 67 |
| Mee oneens ----- | 363 | 36 | 73 | 37 | 105 | 36 | 83 | 39 | 65 | 34 | 37 | 32 |
| (4) Helemaal mee eens ----- | 143 | 14 | 25 | 12 | 39 | 13 | 25 | 12 | 40 | 21* | 14 | 12 |
| (3) Grotendeels mee eens ----- | 479 | 47 | 99 | 50 | 139 | 48 | 97 | 45 | 81 | 42 | 63 | 55 |
| (2) Grotendeels mee oneens ----- | 270 | 27 | 52 | 26 | 74 | 26 | 60 | 28 | 51 | 27 | 32 | 28 |
| (1) Helemaal mee oneens ----- | 94 | 9 | 22 | 11 | 31 | 11 | 23 | 11 | 13 | 7 | 4 | 4* |
| Weet niet ----- | 26 | 3 | 2 | 1 | 8 | 3 | 9 | 4 | 5 | 3 | 2 | 2 |
| Herwogen aantal ----- | 1011 | 100 | 198 | 100 | 291 | 100 | 215 | 100 | 191 | 100 | 116 | 100 |
| Totaal ondervraagden ----- | 1011 | | 190 | | 294 | | 222 | | 193 | | 112 | |
| Gemiddelde ----- | | 2,7 | | 2,6 | | 2,7 | | 2,6 | | 2,8* | | 2,8 |

* = Verschilt significant op 95% niveau

Publieksenquete oorzaken klimaatverandering

| | Totaal ondervraagden | | Stedelijkheid | | | | | | | | | |
|--|----------------------|-----|----------------------|-----|-----------------|-----|-----------------|------------|------------------|-----------|----------------|------------|
| | | | Zeer sterk stedelijk | | Sterk stedelijk | | Matig stedelijk | | Weinig stedelijk | | Niet-stedelijk | |
| | abs | % | abs | % | abs | % | abs | % | abs | % | abs | % |
| Vr. 100_2: Stelling: - Het is een heleboel heisa om niks. De milieubeweging heeft weer een nieuw stokpaardje gevonden, waarmee we bang gemaakt worden en waardoor alles in de toekomst duurder zal worden. Bent u het hier? | | | | | | | | | | | | |
| Mee eens ----- | 381 | 38 | 67 | 34 | 100 | 34 | 92 | 43 | 80 | 42 | 42 | 37 |
| Mee oneens ----- | 599 | 59 | 127 | 64 | 183 | 63 | 115 | 53* | 107 | 56 | 68 | 59 |
| (4) Helemaal mee eens ----- | 90 | 9 | 11 | 6 | 22 | 8 | 25 | 12 | 18 | 9 | 14 | 12 |
| (3) Grotendeels mee eens ----- | 291 | 29 | 56 | 28 | 78 | 27 | 67 | 31 | 63 | 33 | 28 | 24 |
| (2) Grotendeels mee oneens ----- | 377 | 37 | 80 | 40 | 114 | 39 | 71 | 33 | 69 | 36 | 43 | 37 |
| (1) Helemaal mee oneens ----- | 223 | 22 | 47 | 24 | 69 | 24 | 44 | 20 | 39 | 20 | 25 | 21 |
| Weet niet ----- | 30 | 3 | 4 | 2 | 8 | 3 | 8 | 4 | 4 | 2 | 6 | 5 |
| Herwogen aantal ----- | 1011 | 100 | 198 | 100 | 291 | 100 | 215 | 100 | 191 | 100 | 116 | 100 |
| Totaal ondervraagden ----- | 1011 | | 190 | | 294 | | 222 | | 193 | | 112 | |
| Gemiddelde ----- | | 2,3 | | 2,2 | | 2,2 | | 2,4 | | 2,3 | | 2,3 |
| Vr. 100_3: Stelling: - Ik word een beetje moe van het onderwerp klimaatverandering. Het lijkt wel of de media nergens anders meer over kunnen berichten. Bent u het hier? | | | | | | | | | | | | |
| Mee eens ----- | 490 | 48 | 89 | 45 | 132 | 45 | 110 | 51 | 97 | 51 | 62 | 53 |
| Mee oneens ----- | 504 | 50 | 108 | 54 | 151 | 52 | 99 | 46 | 92 | 48 | 53 | 46 |
| (4) Helemaal mee eens ----- | 144 | 14 | 22 | 11 | 44 | 15 | 42 | 20* | 24 | 13 | 12 | 11 |
| (3) Grotendeels mee eens ----- | 346 | 34 | 67 | 34 | 88 | 30 | 68 | 31 | 73 | 38 | 50 | 43* |
| (2) Grotendeels mee oneens ----- | 366 | 36 | 74 | 37 | 108 | 37 | 69 | 32 | 76 | 40 | 39 | 34 |
| (1) Helemaal mee oneens ----- | 138 | 14 | 34 | 17 | 44 | 15 | 31 | 14 | 16 | 8* | 14 | 12 |
| Weet niet ----- | 17 | 2 | 1 | 1 | 7 | 3 | 6 | 3 | 1 | 1 | 1 | 1 |
| Herwogen aantal ----- | 1011 | 100 | 198 | 100 | 291 | 100 | 215 | 100 | 191 | 100 | 116 | 100 |
| Totaal ondervraagden ----- | 1011 | | 190 | | 294 | | 222 | | 193 | | 112 | |
| Gemiddelde ----- | | 2,5 | | 2,4 | | 2,5 | | 2,6 | | 2,6 | | 2,5 |

* = Verschilt significant op 95% niveau

Publieksenquete oorzaken klimaatverandering

| | Totaal ondervraagden | | Stedelijkheid | | | | | | | | | |
|--|----------------------|-----|----------------------|-----|-----------------|-----|-----------------|-----|------------------|-----|----------------|-----|
| | | | Zeer sterk stedelijk | | Sterk stedelijk | | Matig stedelijk | | Weinig stedelijk | | Niet-stedelijk | |
| | abs | % | abs | % | abs | % | abs | % | abs | % | abs | % |
| Vr. 100_4: Stelling: - Ik voel me moedeloos: er is weinig meer aan te doen en maatregelen zoals spaarlampen en zuinige auto's hebben geen zin. Bent u het hier? | | | | | | | | | | | | |
| Mee eens ----- | 283 | 28 | 56 | 28 | 81 | 28 | 58 | 27 | 54 | 28 | 35 | 30 |
| Mee oneens ----- | 700 | 69 | 137 | 69 | 205 | 70 | 149 | 69 | 133 | 70 | 77 | 66 |
| (4) Helemaal mee eens ----- | 49 | 5 | 9 | 4 | 12 | 4 | 13 | 6 | 10 | 5 | 6 | 5 |
| (3) Grotendeels mee eens ----- | 234 | 23 | 47 | 24 | 68 | 24 | 45 | 21 | 44 | 23 | 29 | 25 |
| (2) Grotendeels mee oneens ----- | 493 | 49 | 102 | 51 | 143 | 49 | 98 | 46 | 98 | 51 | 52 | 45 |
| (1) Helemaal mee oneens ----- | 207 | 20 | 35 | 18 | 62 | 21 | 51 | 24 | 35 | 18 | 24 | 21 |
| Weet niet ----- | 28 | 3 | 6 | 3 | 6 | 2 | 8 | 4 | 4 | 2 | 5 | 4 |
| Herwogen aantal ----- | 1011 | 100 | 198 | 100 | 291 | 100 | 215 | 100 | 191 | 100 | 116 | 100 |
| Totaal ondervraagden ----- | 1011 | | 190 | | 294 | | 222 | | 193 | | 112 | |
| Gemiddelde ----- | | 2,1 | | 2,2 | | 2,1 | | 2,1 | | 2,2 | | 2,1 |
| Vr. 100_5: Stelling: - Ik ben er niet zo bang voor. Ik denk dat er voor de meeste problemen wel oplossingen gevonden worden Bent u het hier? | | | | | | | | | | | | |
| Mee eens ----- | 609 | 60 | 118 | 59 | 176 | 61 | 134 | 63 | 116 | 61 | 65 | 56 |
| Mee oneens ----- | 369 | 36 | 76 | 38 | 104 | 36 | 75 | 35 | 69 | 36 | 46 | 40 |
| (4) Helemaal mee eens ----- | 106 | 10 | 20 | 10 | 33 | 11 | 27 | 12 | 19 | 10 | 7 | 6 |
| (3) Grotendeels mee eens ----- | 503 | 50 | 99 | 50 | 143 | 49 | 108 | 50 | 97 | 51 | 58 | 50 |
| (2) Grotendeels mee oneens ----- | 304 | 30 | 62 | 31 | 90 | 31 | 57 | 27 | 54 | 28 | 41 | 35 |
| (1) Helemaal mee oneens ----- | 65 | 6 | 13 | 7 | 14 | 5 | 18 | 8 | 14 | 8 | 5 | 5 |
| Weet niet ----- | 33 | 3 | 5 | 2 | 11 | 4 | 6 | 3 | 6 | 3 | 5 | 5 |
| Herwogen aantal ----- | 1011 | 100 | 198 | 100 | 291 | 100 | 215 | 100 | 191 | 100 | 116 | 100 |
| Totaal ondervraagden ----- | 1011 | | 190 | | 294 | | 222 | | 193 | | 112 | |
| Gemiddelde ----- | | 2,7 | | 2,6 | | 2,7 | | 2,7 | | 2,7 | | 2,6 |

* = Verschilt significant op 95% niveau

Publieksenquete oorzaken klimaatverandering

| | Totaal ondervraagden | | Stedelijkheid | | | | | | | | | |
|--|----------------------|-----|----------------------|-----|-----------------|-----|-----------------|-----|------------------|-----|----------------|-----|
| | | | Zeer sterk stedelijk | | Sterk stedelijk | | Matig stedelijk | | Weinig stedelijk | | Niet-stedelijk | |
| | abs | % | abs | % | abs | % | abs | % | abs | % | abs | % |
| Vr. 100_6: Stelling: - Ik vind het griezelig, al die berichten over extreme hitte, zeespiegelstijging, overstromingen, cyclonen en droogtes. Bent u het hier? | | | | | | | | | | | | |
| Mee eens ----- | 513 | 51 | 104 | 52 | 147 | 51 | 109 | 51 | 100 | 52 | 53 | 46 |
| Mee oneens ----- | 485 | 48 | 92 | 46 | 142 | 49 | 102 | 48 | 91 | 48 | 58 | 50 |
| (4) Helemaal mee eens ----- | 118 | 12 | 28 | 14 | 42 | 14 | 17 | 8* | 17 | 9 | 14 | 12 |
| (3) Grotendeels mee eens ----- | 395 | 39 | 75 | 38 | 105 | 36 | 93 | 43 | 83 | 43 | 39 | 34 |
| (2) Grotendeels mee oneens ----- | 369 | 36 | 67 | 34 | 106 | 36 | 77 | 36 | 71 | 37 | 48 | 41 |
| (1) Helemaal mee oneens ----- | 116 | 11 | 25 | 13 | 36 | 13 | 25 | 12 | 20 | 11 | 10 | 8 |
| Weet niet ----- | 13 | 1 | 3 | 2 | 2 | 1 | 3 | 2 | - | - | 5 | 4* |
| Herwogen aantal ----- | 1011 | 100 | 198 | 100 | 291 | 100 | 215 | 100 | 191 | 100 | 116 | 100 |
| Totaal ondervraagden ----- | 1011 | | 190 | | 294 | | 222 | | 193 | | 112 | |
| Gemiddelde ----- | | 2,5 | | 2,5 | | 2,5 | | 2,5 | | 2,5 | | 2,5 |
| Vr. 100_7: Stelling: - Ik vind klimaatverandering prima: lekker warm weer. Bent u het hier? | | | | | | | | | | | | |
| Mee eens ----- | 266 | 26 | 52 | 26 | 75 | 26 | 60 | 28 | 48 | 25 | 30 | 26 |
| Mee oneens ----- | 704 | 70 | 139 | 70 | 208 | 72 | 146 | 68 | 131 | 69 | 79 | 68 |
| (4) Helemaal mee eens ----- | 22 | 2 | 5 | 3 | 5 | 2 | 4 | 2 | 4 | 2 | 4 | 3 |
| (3) Grotendeels mee eens ----- | 244 | 24 | 47 | 23 | 71 | 24 | 56 | 26 | 44 | 23 | 26 | 23 |
| (2) Grotendeels mee oneens ----- | 469 | 46 | 82 | 41 | 135 | 46 | 102 | 47 | 97 | 51 | 53 | 46 |
| (1) Helemaal mee oneens ----- | 235 | 23 | 57 | 29* | 74 | 25 | 44 | 21 | 34 | 18 | 26 | 22 |
| Weet niet ----- | 41 | 4 | 7 | 4 | 7 | 2 | 9 | 4 | 11 | 6 | 7 | 6 |
| Herwogen aantal ----- | 1011 | 100 | 198 | 100 | 291 | 100 | 215 | 100 | 191 | 100 | 116 | 100 |
| Totaal ondervraagden ----- | 1011 | | 190 | | 294 | | 222 | | 193 | | 112 | |
| Gemiddelde ----- | | 2,1 | | 2,0 | | 2,0 | | 2,1 | | 2,1 | | 2,1 |

* = Verschilt significant op 95% niveau

Publieksenquete oorzaken klimaatverandering

| | Stedelijkheid | | | | | | | | | | | |
|---|----------------------|-----|----------------------|------------|-----------------|-----|-----------------|-----|------------------|-----|----------------|-----|
| | Totaal ondervraagden | | Zeer sterk stedelijk | | Sterk stedelijk | | Matig stedelijk | | Weinig stedelijk | | Niet-stedelijk | |
| | abs | % | abs | % | abs | % | abs | % | abs | % | abs | % |
| Vr. 110: Heeft u de documentaire film 'An inconvenient truth' (Een ongemakkelijke waarheid) van Al Gore (de voormalige vice president van de Verenigde Staten) gezien of heeft u het gelijknamige boek gelezen? Antwoord 1 en 2 in combinatie is mogelijk | | | | | | | | | | | | |
| film gezien ----- | 128 | 13 | 36 | 18* | 29 | 10 | 31 | 14 | 24 | 12 | 9 | 7 |
| boek gelezen ----- | 8 | 1 | 3 | 1 | - | - | 3 | 2 | 1 | 1 | 1 | 1 |
| beide niet ----- | 881 | 87 | 162 | 82* | 262 | 90 | 184 | 86 | 166 | 87 | 106 | 92 |
| Totaal antwoorden ----- | 1017 | 101 | 201 | 101 | 291 | 100 | 218 | 102 | 191 | 100 | 116 | 100 |
| Herwogen aantal ----- | 1011 | 100 | 198 | 100 | 291 | 100 | 215 | 100 | 191 | 100 | 116 | 100 |
| Totaal ondervraagden ----- | 1011 | | 190 | | 294 | | 222 | | 193 | | 112 | |

Gesteld aan : Vr. 110 film gezien

Vr. 120: Vindt u de informatie in deze documentaire film:

| | | | | | | | | | | | | |
|-------------------------------------|-----|-----|----|-----|----|-----|----|-----|----|-----|---|-----|
| Geloofwaardig ----- | 109 | 86 | 29 | 79 | 26 | 91 | 24 | 79 | 22 | 92 | 9 | 100 |
| Ongeloofwaardig ----- | 18 | 14 | 8 | 21 | 2 | 6 | 6 | 21 | 2 | 8 | - | - |
| (4) Zeer geloofwaardig | 30 | 24 | 9 | 24 | 7 | 23 | 8 | 25 | 6 | 26 | 1 | 15 |
| (3) Tamelijk geloofwaardig ----- | 79 | 62 | 20 | 55 | 20 | 68 | 16 | 53 | 16 | 67 | 7 | 85 |
| (2) Tamelijk ongelooftwaardig ----- | 15 | 12 | 7 | 18 | 2 | 6 | 5 | 15 | 2 | 8 | - | - |
| (1) Zeer ongelooftwaardig ----- | 3 | 2 | 1 | 2 | - | - | 2 | 6 | - | - | - | - |
| Weet niet ----- | 1 | 1 | - | - | 1 | 3 | - | - | - | - | - | - |
| Herwogen aantal ----- | 128 | 100 | 36 | 100 | 29 | 100 | 31 | 100 | 24 | 100 | 9 | 100 |
| Totaal ondervraagden ----- | 130 | | 36 | | 30 | | 33 | | 23 | | 8 | |
| Gemiddelde ----- | | 3,1 | | 3,0 | | 3,2 | | 3,0 | | 3,2 | | 3,2 |

* = Verschilt significant op 95% niveau

Publieksenquete oorzaken klimaatverandering

| | Totaal ondervraagden | | Stedelijkheid | | | | | | | | | |
|--|-------------------------|-----|-------------------------|-----|-----------------|-----|-----------------|-----|------------------|-----|----------------|-----|
| | | | Zeer sterk stedelijk | | Sterk stedelijk | | Matig stedelijk | | Weinig stedelijk | | Niet-stedelijk | |
| | abs | % | abs | % | abs | % | abs | % | abs | % | abs | % |
| Gesteld aan : Vr. 110 boek gelezen | | | | | | | | | | | | |
| Vr. 130: Vindt u de informatie in dit boek: | | | | | | | | | | | | |
| Geloofwaardig ----- | 5 | 64 | 3 | 100 | - | - | 2 | 75 | - | - | - | - |
| Ongeloofwaardig ----- | 2 | 23 | - | - | - | - | 1 | 25 | - | - | 1 | 100 |
| (4) Zeer geloofwaardig | 2 | 30 | 1 | 57 | - | - | 1 | 27 | - | - | - | - |
| (3) Tamelijk geloofwaardig ----- | 3 | 34 | 1 | 43 | - | - | 2 | 48 | - | - | - | - |
| (2) Tamelijk ongelooftwaardig ----- | 1 | 11 | - | - | - | - | 1 | 25 | - | - | - | - |
| (1) Zeer ongelooftwaardig ----- | 1 | 12 | - | - | - | - | - | - | - | - | 1 | 100 |
| Weet niet ----- | 1 | 13 | - | - | - | - | - | - | 1 | 100 | - | - |
| Herwogen aantal ----- | 8 | 100 | 3 | 100 | - | - | 3 | 100 | 1 | 100 | 1 | 100 |
| Totaal ondervraagden ---- | 8 | | 2 | | - | | 4 | | 1 | | 1 | |
| Gemiddelde ----- | | 2,9 | | 3,6 | | | | 3,0 | | | | 1,0 |
| Vr. 140: Heeft u de documentaire 'The great climate swindle' gezien die in juli op Nederland 3 door de KRO is uitgezonden? | | | | | | | | | | | | |
| Ja ----- | 53 | 5 | 13 | 6 | 16 | 5 | 13 | 6 | 7 | 4 | 5 | 4 |
| Nee ----- | 949 | 94 | 186 | 94 | 270 | 93 | 200 | 93 | 183 | 96 | 111 | 96 |
| Weet niet ----- | 9 | 1 | - | - | 5 | 2 | 2 | 1 | 1 | 1 | - | - |
| Herwogen aantal ----- | 1011 | 100 | 198 | 100 | 291 | 100 | 215 | 100 | 191 | 100 | 116 | 100 |
| Totaal ondervraagden ---- | 1011 | | 190 | | 294 | | 222 | | 193 | | 112 | |

* = Verschilt significant op 95% niveau

TNS NIPO - Amsterdam | Casi@Home | E8810-E8811 | Veldwerk augustus 2007
Herwogen op geslacht, leeftijd, opleiding, gezinsgrootte en provincie
Productiedatum en -tijd: 2007-09-11 17.53

Publieksenquete oorzaken klimaatverandering

| | Totaal ondervraagden | | Stedelijkheid | | | | | | | | | |
|--|----------------------|-----|----------------------|------------|-----------------|------------|-----------------|-----------|------------------|-------------|----------------|------------|
| | | | Zeer sterk stedelijk | | Sterk stedelijk | | Matig stedelijk | | Weinig stedelijk | | Niet-stedelijk | |
| | abs | % | abs | % | abs | % | abs | % | abs | % | abs | % |
| Gesteld aan : Vr. 140 Ja | | | | | | | | | | | | |
| Vr. 150: Vindt u de informatie in deze documentaire : | | | | | | | | | | | | |
| Geloofwaardig ----- | 37 | 70 | 7 | 53 | 11 | 72 | 9 | 65 | 7 | 100 | 4 | 77 |
| Ongeloofwaardig ----- | 15 | 28 | 6 | 47 | 4 | 24 | 4 | 30 | - | - | 1 | 23 |
| (4) Zeer geloofwaardig | 9 | 16 | 3 | 24 | 1 | 6 | 4 | 27 | 1 | 15 | - | - |
| (3) Tamelijk geloofwaardig ----- | 29 | 54 | 4 | 29* | 10 | 66 | 5 | 38 | 6 | 85 | 4 | 77 |
| (2) Tamelijk ongelooftwaardig ----- | 11 | 21 | 4 | 32 | 2 | 12 | 4 | 30 | - | - | 1 | 23 |
| (1) Zeer ongelooftwaardig ----- | 4 | 7 | 2 | 15 | 2 | 12 | - | - | - | - | - | - |
| Weet niet ----- | 1 | 3 | - | - | 1 | 4 | 1 | 5 | - | - | - | - |
| Herwogen aantal ----- | 53 | 100 | 13 | 100 | 16 | 100 | 13 | 100 | 7 | 100 | 5 | 100 |
| Totaal ondervraagden ----- | 56 | | 13 | | 17 | | 14 | | 7 | | 5 | |
| Gemiddelde ----- | | 2,8 | | 2,6 | | 2,7 | | 3,0 | | 3,1* | | 2,8 |
| Vr. 160: Volgt u nieuws en informatie over klimaatverandering? | | | | | | | | | | | | |
| Ja ----- | 653 | 65 | 140 | 71 | 193 | 66 | 131 | 61 | 107 | 56* | 81 | 70 |
| Nee ----- | 339 | 34 | 57 | 29 | 96 | 33 | 76 | 35 | 83 | 43* | 29 | 25* |
| Weet niet ----- | 19 | 2 | 2 | 1 | 2 | 1 | 8 | 4 | 1 | 1 | 7 | 6* |
| Herwogen aantal ----- | 1011 | 100 | 198 | 100 | 291 | 100 | 215 | 100 | 191 | 100 | 116 | 100 |
| Totaal ondervraagden ----- | 1011 | | 190 | | 294 | | 222 | | 193 | | 112 | |
| Vr. 170O: Hoe volgt u het nieuws en informatie over klimaatverandering? (Meer antwoorden mogelijk) | | | | | | | | | | | | |
| via de TV ----- | 614 | 94 | 134 | 96 | 180 | 93 | 123 | 94 | 103 | 96 | 75 | 93 |
| via de radio ----- | 230 | 35 | 50 | 36 | 60 | 31 | 54 | 41 | 33 | 31 | 32 | 40 |
| via de dagbladen: nieuws, opinies ----- | 380 | 58 | 79 | 57 | 112 | 58 | 79 | 60 | 62 | 58 | 48 | 60 |
| via de dagbladen: wetenschapsbijlagen ----- | 133 | 20 | 30 | 21 | 39 | 20 | 33 | 25 | 17 | 16 | 15 | 19 |
| via opiniebladen ----- | 69 | 11 | 23 | 16* | 17 | 9 | 16 | 12 | 9 | 8 | 5 | 7 |
| via internet ----- | 196 | 30 | 62 | 44* | 46 | 24* | 36 | 27 | 32 | 30 | 20 | 25 |
| via boeken ----- | 20 | 3 | 10 | 7* | 3 | 1 | 4 | 3 | - | -* | 3 | 4 |
| Via studie\school\opleiding\cursus ----- | 5 | 1 | 2 | 1 | 3 | 2 | - | - | - | - | - | - |
| anders, nl ... ----- | 6 | 1 | 2 | 2 | - | - | 4 | 3* | - | - | - | - |
| Weet niet ----- | - | - | - | - | - | - | - | - | - | - | - | - |
| Totaal antwoorden ----- | 1653 | 253 | 392 | 280 | 459 | 237 | 347 | 265 | 255 | 238 | 199 | 248 |
| Herwogen aantal ----- | 653 | 100 | 140 | 100 | 193 | 100 | 131 | 100 | 107 | 100 | 81 | 100 |
| Totaal ondervraagden ----- | 659 | | 135 | | 196 | | 138 | | 111 | | 79 | |

* = Verschilt significant op 95% niveau

Publieksenquete oorzaken klimaatverandering

| | Totaal ondervraagden | | Stedelijkheid | | | | | | | | | |
|--|----------------------|-----|----------------------|------------|-----------------|------------|-----------------|-----|------------------|------------|----------------|------------|
| | | | Zeer sterk stedelijk | | Sterk stedelijk | | Matig stedelijk | | Weinig stedelijk | | Niet-stedelijk | |
| | abs | % | abs | % | abs | % | abs | % | abs | % | abs | % |
| Vr. 181O: Via welke dagbladen volgt u het nieuws en informatie over klimaatverandering? | | | | | | | | | | | | |
| Algemeen Dagblad ----- | 74 | 18 | 26 | 32* | 20 | 17 | 11 | 12 | 11 | 17 | 5 | 10 |
| NRC Handelsblad ----- | 50 | 12 | 20 | 25* | 15 | 12 | 8 | 9 | 5 | 7 | 2 | 4* |
| NRC.Next ----- | 23 | 6 | 8 | 10 | 11 | 10* | 2 | 2 | 1 | 1 | - | - |
| Het Parool ----- | 13 | 3 | 6 | 8* | 5 | 4 | 1 | 1 | 1 | 2 | - | - |
| De Telegraaf ----- | 87 | 21 | 14 | 18 | 30 | 25 | 24 | 27 | 11 | 17 | 8 | 16 |
| Trouw ----- | 26 | 6 | 6 | 8 | 7 | 6 | 5 | 6 | 7 | 10 | 1 | 2 |
| De Volkskrant ----- | 63 | 15 | 16 | 20 | 24 | 20 | 11 | 12 | 9 | 14 | 3 | 6* |
| Metro ----- | 85 | 21 | 26 | 32* | 29 | 24 | 16 | 18 | 8 | 12* | 7 | 14 |
| Splts ----- | 73 | 18 | 16 | 20 | 28 | 24* | 14 | 16 | 7 | 10 | 8 | 15 |
| De Pers ----- | 41 | 10 | 13 | 17* | 16 | 14 | 8 | 9 | 1 | 2* | 2 | 3 |
| Een regionale krant ----- | 233 | 58 | 18 | 22* | 70 | 59 | 56 | 64 | 45 | 70* | 44 | 85* |
| Anders, namelijk ----- | 17 | 4 | 5 | 6 | 6 | 5 | 2 | 3 | 1 | 1 | 2 | 4 |
| Weet niet ----- | 2 | 1 | 2 | 3 | - | - | - | - | - | - | - | - |
| Totaal antwoorden ----- | 785 | 194 | 178 | 220 | 260 | 220 | 159 | 179 | 106 | 163 | 82 | 160 |
| Herwogen aantal ----- | 405 | 100 | 81 | 100 | 119 | 100 | 89 | 100 | 65 | 100 | 51 | 100 |
| Totaal ondervraagden ----- | 414 | | 79 | | 121 | | 96 | | 67 | | 51 | |
| Vr. 190: Heeft u behoefte aan betere informatie over klimaatverandering (wat zijn de oorzaken, wat zijn de gevolgen, wat kunnen we er aan doen)? | | | | | | | | | | | | |
| Ja ----- | 373 | 37 | 94 | 47* | 107 | 37 | 72 | 34 | 64 | 34 | 36 | 31 |
| Nee ----- | 578 | 57 | 96 | 48* | 159 | 55 | 128 | 60 | 119 | 63 | 76 | 65 |
| Weet niet ----- | 60 | 6 | 9 | 4 | 25 | 9* | 14 | 7 | 7 | 4 | 4 | 4 |
| Herwogen aantal ----- | 1011 | 100 | 198 | 100 | 291 | 100 | 215 | 100 | 191 | 100 | 116 | 100 |
| Totaal ondervraagden ----- | 1011 | | 190 | | 294 | | 222 | | 193 | | 112 | |

* = Verschilt significant op 95% niveau

TNS NIPO - Amsterdam | Casi@Home | E8810-E8811 | Veldwerk augustus 2007

Herwogen op geslacht, leeftijd, opleiding, gezinsgrootte en provincie

Productiedatum en -tijd: 2007-09-11 17.53

Publieksenquete oorzaken klimaatverandering

| | Sociale klasse | | | | | | | | | |
|---|----------------------|-----|-----|-------------|-----|-------------|-----|-------------|-----|-------------|
| | Totaal ondervraagden | | A | | Bb | | Bo | | C-D | |
| | abs | % | abs | % | abs | % | abs | % | abs | % |
| Geslacht | | | | | | | | | | |
| Man ----- | 499 | 49 | 96 | 55 | 192 | 49 | 85 | 40* | 124 | 53 |
| Vrouw ----- | 512 | 51 | 78 | 45 | 196 | 51 | 125 | 60* | 109 | 47 |
| Herwogen aantal ----- | 1011 | 100 | 174 | 100 | 388 | 100 | 210 | 100 | 232 | 100 |
| Totaal ondervraagden ----- | 1011 | | 175 | | 398 | | 204 | | 227 | |
| Leeftijd | | | | | | | | | | |
| 15-24 ----- | 149 | 15 | 16 | 9* | 47 | 12 | 44 | 21* | 42 | 18 |
| 25-34 ----- | 168 | 17 | 37 | 21 | 80 | 21* | 31 | 15 | 18 | 8* |
| 35-44 ----- | 201 | 20 | 31 | 18 | 78 | 20 | 51 | 24 | 39 | 17 |
| 45-54 ----- | 178 | 18 | 20 | 11* | 78 | 20 | 28 | 13 | 50 | 22 |
| 55-64 ----- | 150 | 15 | 26 | 15 | 43 | 11* | 25 | 12 | 55 | 24* |
| 65 en ouder ----- | 166 | 16 | 44 | 26* | 62 | 16 | 31 | 15 | 28 | 12* |
| Herwogen aantal ----- | 1011 | 100 | 174 | 100 | 388 | 100 | 210 | 100 | 232 | 100 |
| Totaal ondervraagden ----- | 1011 | | 175 | | 398 | | 204 | | 227 | |
| Segmenten Winmodel | | | | | | | | | | |
| Zorgzamen ----- | 142 | 14 | 16 | 9* | 65 | 17* | 31 | 15 | 28 | 12 |
| Behoudenden ----- | 178 | 18 | 16 | 9* | 55 | 14* | 40 | 19 | 67 | 29* |
| Genieters ----- | 114 | 11 | 6 | 4* | 41 | 11 | 25 | 12 | 40 | 17* |
| Evenwichtigen ----- | 215 | 21 | 36 | 21 | 88 | 23 | 39 | 19 | 49 | 21 |
| Luxezoekers ----- | 103 | 10 | 15 | 9 | 37 | 10 | 27 | 13 | 22 | 10 |
| Zakelijken ----- | 77 | 8 | 19 | 11 | 32 | 8 | 17 | 8 | 9 | 4* |
| Ruimdenkers ----- | 69 | 7 | 30 | 17* | 24 | 6 | 11 | 5 | 4 | 2* |
| Geëngageerden ----- | 113 | 11 | 35 | 20* | 45 | 12 | 19 | 9 | 15 | 6* |
| Herwogen aantal ----- | 1011 | 100 | 174 | 100 | 388 | 100 | 210 | 100 | 232 | 100 |
| Totaal ondervraagden ----- | 1011 | | 175 | | 398 | | 204 | | 227 | |
| Sociale klasse | | | | | | | | | | |
| A ----- | 174 | 17 | 174 | 100* | - | -* | - | -* | - | -* |
| Bb ----- | 388 | 39 | - | -* | 388 | 100* | - | -* | - | -* |
| Bo ----- | 210 | 21 | - | -* | - | -* | 210 | 100* | - | -* |
| C-D ----- | 232 | 23 | - | -* | - | -* | - | -* | 232 | 100* |
| Herwogen aantal ----- | 1004 | 100 | 174 | 100 | 388 | 100 | 210 | 100 | 232 | 100 |
| Totaal ondervraagden ----- | 1004 | | 175 | | 398 | | 204 | | 227 | |
| Hoogst genoten, al dan niet voltooide, opleiding | | | | | | | | | | |
| LO-LBO ----- | 205 | 20 | 4 | 3* | 25 | 6* | 40 | 19 | 132 | 57* |
| MAVO ----- | 96 | 10 | 5 | 3* | 31 | 8 | 35 | 17* | 25 | 11 |
| MBO ----- | 332 | 33 | 35 | 20* | 167 | 43* | 74 | 35 | 54 | 23* |
| HAVO-VWO ----- | 83 | 8 | 17 | 10 | 45 | 12* | 11 | 5 | 10 | 4* |
| HBO - WO-kand ----- | 192 | 19 | 35 | 20 | 112 | 29* | 35 | 17 | 9 | 4* |
| WO-DOCT ----- | 101 | 10 | 78 | 45* | 8 | 2* | 13 | 6 | - | -* |
| Herwogen aantal ----- | 1009 | 100 | 174 | 100 | 388 | 100 | 210 | 100 | 230 | 100 |
| Totaal ondervraagden ----- | 1009 | | 175 | | 398 | | 204 | | 225 | |

* = Verschilt significant op 95% niveau

TNS NIPO - Amsterdam | Casi@Home | E8810-E8811 | Veldwerk augustus 2007

Herwogen op geslacht, leeftijd, opleiding, gezinsgrootte en provincie

Productiedatum en -tijd: 2007-09-11 17.53

Publieksenquete oorzaken klimaatverandering

| | Sociale klasse | | | | | | | | | |
|--|----------------------|-----|-----|------------|-----|-----|-----|-----------|-----|------------|
| | Totaal ondervraagden | | A | | Bb | | Bo | | C-D | |
| | abs | % | abs | % | abs | % | abs | % | abs | % |
| Provincie | | | | | | | | | | |
| Groningen ----- | 36 | 4 | 6 | 3 | 12 | 3 | 11 | 5 | 8 | 3 |
| Friesland ----- | 40 | 4 | 4 | 2 | 16 | 4 | 11 | 5 | 7 | 3 |
| Drenthe ----- | 30 | 3 | 3 | 2 | 12 | 3 | 2 | 1* | 13 | 6* |
| Overijssel ----- | 68 | 7 | 11 | 7 | 19 | 5 | 19 | 9 | 18 | 8 |
| Flevoland ----- | 21 | 2 | 4 | 2 | 10 | 3 | 4 | 2 | 2 | 1 |
| Gelderland ----- | 122 | 12 | 17 | 10 | 55 | 14 | 24 | 12 | 24 | 10 |
| Utrecht ----- | 72 | 7 | 16 | 9 | 29 | 8 | 16 | 8 | 10 | 4 |
| Noord-Holland ----- | 162 | 16 | 38 | 22* | 58 | 15 | 28 | 13 | 37 | 16 |
| Zuid-Holland ----- | 215 | 21 | 43 | 25 | 75 | 19 | 54 | 26 | 41 | 17 |
| Zeeland ----- | 23 | 2 | 1 | 1 | 7 | 2 | 3 | 1 | 12 | 5* |
| Noord-Brabant ----- | 150 | 15 | 22 | 13 | 61 | 16 | 25 | 12 | 41 | 18 |
| Limburg ----- | 72 | 7 | 9 | 5 | 32 | 8 | 13 | 6 | 18 | 8 |
| Herwogen aantal ----- | 1011 | 100 | 174 | 100 | 388 | 100 | 210 | 100 | 232 | 100 |
| Totaal ondervraagden ----- | 1011 | | 175 | | 398 | | 204 | | 227 | |
| Gezinsgrootte | | | | | | | | | | |
| 1 ----- | 189 | 19 | 43 | 25* | 68 | 18 | 43 | 21 | 31 | 13* |
| 2 ----- | 349 | 34 | 66 | 38 | 138 | 36 | 64 | 30 | 80 | 34 |
| 3 ----- | 170 | 17 | 24 | 14 | 64 | 17 | 37 | 18 | 44 | 19 |
| 4 ----- | 198 | 20 | 28 | 16 | 81 | 21 | 42 | 20 | 45 | 19 |
| 5 of meer ----- | 106 | 10 | 14 | 8 | 36 | 9 | 24 | 11 | 32 | 14 |
| Herwogen aantal ----- | 1011 | 100 | 174 | 100 | 388 | 100 | 210 | 100 | 232 | 100 |
| Totaal ondervraagden ----- | 1011 | | 175 | | 398 | | 204 | | 227 | |
| <p>Vr. 1: Deze enquête gaat over opvattingen over klimaatverandering. Klimaatverandering is van alle tijden (denk aan de ijstijden). In deze enquête hebben we het over de veranderingen in de laatste 50 jaar. Met 'klimaatverandering' bedoelen we in deze enquête steeds: structurele veranderingen in de temperatuur, neerslag, zonneschijn en windpatronen in de laatste 50 jaar.</p> | | | | | | | | | | |
| Doorgaan ----- | 1011 | 100 | 174 | 100 | 388 | 100 | 210 | 100 | 232 | 100 |
| Herwogen aantal ----- | 1011 | 100 | 174 | 100 | 388 | 100 | 210 | 100 | 232 | 100 |
| Totaal ondervraagden ----- | 1011 | | 175 | | 398 | | 204 | | 227 | |

* = Verschilt significant op 95% niveau

TNS NIPO - Amsterdam | Casi@Home | E8810-E8811 | Veldwerk augustus 2007

Herwogen op geslacht, leeftijd, opleiding, gezinsgrootte en provincie

Productiedatum en -tijd: 2007-09-11 17.53

Publieksenquete oorzaken klimaatverandering

| | Totaal ondervraagden | | Sociale klasse | | | | | | | |
|---|-------------------------|-----|----------------|-------------|-----|-----|-----|-------------|-----|-------------|
| | | | A | | Bb | | Bo | | C-D | |
| | abs | % | abs | % | abs | % | abs | % | abs | % |
| Vr. 10: Hoe geïnteresseerd bent u in het onderwerp 'klimaatverandering'? | | | | | | | | | | |
| Geïnteresseerd ----- | 733 | 73 | 149 | 86* | 291 | 75 | 136 | 65* | 150 | 64* |
| Niet geïnteresseerd ----- | 277 | 27 | 25 | 14* | 95 | 25 | 74 | 35* | 83 | 36* |
| (4) Zeer geïnteresseerd --- | 178 | 18 | 52 | 30* | 72 | 19 | 32 | 15 | 20 | 9* |
| (3) Tamelijk geïnteresseerd | 555 | 55 | 97 | 56 | 220 | 57 | 105 | 50 | 130 | 56 |
| (2) Niet zo geïnteresseerd | 257 | 25 | 22 | 13* | 90 | 23 | 71 | 34* | 73 | 31* |
| (1) Helemaal niet geïnteresseerd ----- | 20 | 2 | 3 | 2 | 5 | 1 | 3 | 1 | 10 | 4* |
| Weet niet ----- | 1 | 0 | - | - | 1 | 0 | - | - | - | - |
| Herwogen aantal ----- | 1011 | 100 | 174 | 100 | 388 | 100 | 210 | 100 | 232 | 100 |
| Totaal ondervraagden ----- | 1011 | | 175 | | 398 | | 204 | | 227 | |
| Gemiddelde ----- | | 2,9 | | 3,1* | | 2,9 | | 2,8* | | 2,7* |
| Vr. 20: Een veelgehoorde stelling is: het is wereldwijd en ook in Nederland de laatste tientallen jaren warmer geworden, de regenval is heftiger, er zijn meer overstromingen in onze gematigde klimaatzone, er is meer droogte in de subtropen, er komen zwaardere cyclonen voor in de tropen. Denkt u dat deze stelling waar is, of denkt u dat deze stelling niet waar is? | | | | | | | | | | |
| Waar ----- | 905 | 90 | 149 | 86 | 353 | 91 | 187 | 89 | 210 | 90 |
| Niet waar ----- | 90 | 9 | 23 | 13* | 28 | 7 | 20 | 10 | 19 | 8 |
| (4) Zeker waar ----- | 298 | 29 | 50 | 29 | 111 | 29 | 59 | 28 | 75 | 32 |
| (3) Waarschijnlijk waar ---- | 607 | 60 | 100 | 57 | 242 | 63 | 128 | 61 | 135 | 58 |
| (2) Waarschijnlijk niet waar | 86 | 9 | 21 | 12 | 27 | 7 | 20 | 10 | 18 | 8 |
| (1) Zeker niet waar ----- | 4 | 0 | 2 | 1 | 1 | 0 | - | - | 1 | 0 |
| Ik weet het niet ----- | 15 | 2 | 2 | 1 | 7 | 2 | 3 | 1 | 4 | 2 |
| Herwogen aantal ----- | 1011 | 100 | 174 | 100 | 388 | 100 | 210 | 100 | 232 | 100 |
| Totaal ondervraagden ----- | 1011 | | 175 | | 398 | | 204 | | 227 | |
| Gemiddelde ----- | | 3,2 | | 3,1 | | 3,2 | | 3,2 | | 3,2 |
| Vr. 30: Merkt u persoonlijk dat het klimaat verandert? | | | | | | | | | | |
| Ja ----- | 729 | 72 | 118 | 68 | 293 | 76 | 148 | 70 | 166 | 71 |
| Nee ----- | 240 | 24 | 50 | 29 | 80 | 21 | 58 | 28 | 49 | 21 |
| Weet niet ----- | 43 | 4 | 7 | 4 | 15 | 4 | 4 | 2 | 17 | 7* |
| Herwogen aantal ----- | 1011 | 100 | 174 | 100 | 388 | 100 | 210 | 100 | 232 | 100 |
| Totaal ondervraagden ----- | 1011 | | 175 | | 398 | | 204 | | 227 | |

* = Verschilt significant op 95% niveau

TNS NIPO - Amsterdam | Casi@Home | E8810-E8811 | Veldwerk augustus 2007

Herwogen op geslacht, leeftijd, opleiding, gezinsgrootte en provincie

Productiedatum en -tijd: 2007-09-11 17.53

Publieksenquete oorzaken klimaatverandering

| | Sociale klasse | | | | | | | | | |
|--|----------------------|-----|-----|------------|-----|------------|-----|------------|-----|------------|
| | Totaal ondervraagden | | A | | Bb | | Bo | | C-D | |
| | abs | % | abs | % | abs | % | abs | % | abs | % |
| Vr. 40O: Waaraan merkt u dat? | | | | | | | | | | |
| Hogere (gemiddelde) temperaturen ----- | 466 | 64 | 83 | 71 | 169 | 58* | 100 | 67 | 111 | 67 |
| Meer regen ----- | 390 | 54 | 61 | 52 | 163 | 56 | 86 | 58 | 77 | 46* |
| Verschuiven van jaargetijden | 266 | 36 | 43 | 37 | 114 | 39 | 43 | 29* | 63 | 38 |
| Meer extreme weersomstandigheden ----- | 199 | 27 | 38 | 32 | 87 | 30 | 43 | 29 | 30 | 18* |
| Aan de natuur (bloemen, planten dieren) ----- | 59 | 8 | 10 | 9 | 26 | 9 | 6 | 4 | 17 | 10 |
| Droogte \ droger (perioden) -- | 44 | 6 | 14 | 12* | 17 | 6 | 9 | 6 | 4 | 3* |
| Koudere, minder warmere zomers \ minder , geen zon (in de zomer) ----- | 39 | 5 | 2 | 2* | 17 | 6 | 10 | 7 | 9 | 6 |
| Meer overstromingen \ hoger grondwaterpeil ----- | 32 | 4 | 6 | 5 | 12 | 4 | 9 | 6 | 5 | 3 |
| Aan het weer (algemeen) ---- | 20 | 3 | 3 | 2 | 9 | 3 | 3 | 2 | 5 | 3 |
| Meer natuurrampen zoals overstromingen, bosbranden e.d ----- | 17 | 2 | 5 | 4 | 5 | 2 | 5 | 4 | 1 | 1 |
| Smelten van de ijskappen ---- | 14 | 2 | 5 | 5 | 5 | 2 | 3 | 2 | - | - |
| Diversen ----- | 63 | 9 | 10 | 9 | 30 | 10 | 13 | 9 | 9 | 5 |
| Weet niet ----- | 1 | 0 | - | - | - | - | - | - | 1 | 1 |
| Totaal antwoorden ----- | 1610 | 221 | 280 | 238 | 654 | 223 | 332 | 224 | 333 | 201 |
| Herwogen aantal ----- | 729 | 100 | 118 | 100 | 293 | 100 | 148 | 100 | 166 | 100 |
| Totaal ondervraagden ----- | 727 | | 118 | | 301 | | 142 | | 162 | |
| Vr. 50O: Wat zijn volgens u de oorzaken van de klimaatverandering? | | | | | | | | | | |
| Luchtverontreiniging ----- | 311 | 34 | 57 | 38 | 124 | 34 | 64 | 34 | 64 | 30 |
| CO2 uitstoot (door auto's, vliegtuigen e.d.) ----- | 308 | 33 | 55 | 36 | 139 | 39* | 54 | 28 | 57 | 27* |
| Natuurlijke cyclus\oorzaken, niets blijft hetzelfde ----- | 244 | 26 | 54 | 36* | 91 | 25 | 52 | 27 | 47 | 22 |
| Menselijke oorzaken (algemeen) ----- | 241 | 26 | 43 | 28 | 106 | 29 | 50 | 26 | 41 | 19* |
| Opwarming van de aarde \ Broeikaseffect ----- | 169 | 18 | 28 | 19 | 77 | 21 | 38 | 20 | 25 | 12* |
| Aantasting van de ozonlaag - | 96 | 10 | 13 | 9 | 29 | 8 | 24 | 13 | 28 | 13 |
| Ontbossing ----- | 84 | 9 | 15 | 10 | 33 | 9 | 14 | 7 | 20 | 9 |
| Smelten ijskap \stijgen zeespiegel ----- | 49 | 5 | 10 | 6 | 18 | 5 | 7 | 4 | 13 | 6 |
| Energieverbruik (het gebruik van apparaten) ----- | 36 | 4 | 11 | 7* | 16 | 5 | 4 | 2 | 5 | 2 |
| Diverse oorzaken voor \ samenhang van allerlei omstandigheden ----- | 9 | 1 | 1 | 1 | 3 | 1 | 2 | 1 | 3 | 1 |
| Het gebruik van spuitbussen, drijfgassen e.d ----- | 9 | 1 | 1 | 1 | 5 | 1 | 2 | 1 | - | - |
| Diversen ----- | 61 | 7 | 9 | 6 | 26 | 7 | 16 | 8 | 8 | 4 |
| Weet niet\geen antwoord ---- | 67 | 7 | 4 | 2* | 21 | 6 | 14 | 7 | 28 | 13* |
| Totaal antwoorden ----- | 1683 | 183 | 301 | 199 | 687 | 191 | 339 | 179 | 340 | 159 |
| Herwogen aantal ----- | 921 | 100 | 151 | 100 | 360 | 100 | 190 | 100 | 214 | 100 |
| Totaal ondervraagden ----- | 919 | | 153 | | 369 | | 184 | | 207 | |

* = Verschilt significant op 95% niveau

TNS NIPO - Amsterdam | Casi@Home | E8810-E8811 | Veldwerk augustus 2007

Herwogen op geslacht, leeftijd, opleiding, gezinsgrootte en provincie

Productiedatum en -tijd: 2007-09-11 17.53

Publieksenquete oorzaken klimaatverandering

| | Sociale klasse | | | | | | | | | | |
|--|----------------------|-----|-----|-----|-----|-----------|-----|-----|-----|------------|--|
| | Totaal ondervraagden | | A | | Bb | | Bo | | C-D | | |
| | abs | % | abs | % | abs | % | abs | % | abs | % | |
| Vr. 50O: Wat zijn volgens u de oorzaken van de klimaatverandering? | | | | | | | | | | | |
| Alleen menselijke oorzaken --- | 544 | 65 | 85 | 59 | 220 | 66 | 110 | 63 | 123 | 69 | |
| Alleen natuurlijke oorzaken --- | 83 | 10 | 17 | 12 | 21 | 6* | 20 | 11 | 25 | 14* | |
| Alleen diverse oorzaken ----- | 13 | 2 | 3 | 2 | 3 | 1 | 4 | 2 | 3 | 2 | |
| Menselijke & natuurlijke oorzaken ----- | 146 | 17 | 33 | 23 | 63 | 19 | 30 | 17 | 20 | 11* | |
| Menselijke & diverse oorzaken | 40 | 5 | 3 | 2 | 19 | 6 | 10 | 6 | 6 | 3 | |
| Natuurlijke & diverse oorzaken | 1 | 0 | 1 | 1 | - | - | - | - | - | - | |
| Menselijke & natuurlijke & diverse oorzaken ----- | 13 | 2 | 3 | 2 | 7 | 2 | 2 | 1 | 1 | 1 | |
| Herwogen aantal ----- | 841 | 100 | 146 | 100 | 333 | 100 | 176 | 100 | 180 | 100 | |
| Totaal ondervraagden ----- | 842 | | 147 | | 342 | | 172 | | 175 | | |

* = Verschilt significant op 95% niveau

TNS NIPO - Amsterdam | Casi@Home | E8810-E8811 | Veldwerk augustus 2007
 Herwogen op geslacht, leeftijd, opleiding, gezinsgrootte en provincie
 Productiedatum en -tijd: 2007-09-11 17.53

Publieksenquete oorzaken klimaatverandering

| | Sociale klasse | | | | | | | | | |
|---|----------------------|-----|-----|-------------|-----|-----|-----|-----|-----|------------|
| | Totaal ondervraagden | | A | | Bb | | Bo | | C-D | |
| | abs | % | abs | % | abs | % | abs | % | abs | % |
| Gesteld aan : Vr. 20 Zeker waarWaarschijnlijk waarlk weet het niet | | | | | | | | | | |
| Vr. 60_1: In welke mate leveren de volgende zaken een bijdrage aan de klimaatverandering? - veranderingen in de activiteit van de zon | | | | | | | | | | |
| Bijdrage ----- | 489 | 54 | 73 | 49 | 185 | 53 | 104 | 55 | 122 | 58 |
| Geen bijdrage ----- | 281 | 31 | 63 | 42* | 114 | 32 | 53 | 28 | 49 | 23* |
| (4) Een heel grote bijdrage - | 123 | 14 | 22 | 14 | 52 | 15 | 23 | 12 | 25 | 12 |
| (3) Een tamelijk grote bijdrage ----- | 366 | 40 | 51 | 34 | 133 | 38 | 81 | 43 | 98 | 46* |
| (2) Een tamelijk kleine bijdrage ----- | 221 | 24 | 43 | 29 | 97 | 27 | 42 | 22 | 38 | 18* |
| (1) Een heel kleine bijdrage/geen bijdrage ----- | 60 | 7 | 21 | 14* | 17 | 5 | 11 | 6 | 11 | 5 |
| Weet niet ----- | 136 | 15 | 13 | 9* | 54 | 15 | 30 | 16 | 38 | 18 |
| Herwogen aantal ----- | 905 | 100 | 149 | 100 | 353 | 100 | 187 | 100 | 210 | 100 |
| Totaal ondervraagden ----- | 903 | | 151 | | 362 | | 181 | | 203 | |
| Gemiddelde ----- | | 2,7 | | 2,5* | | 2,7 | | 2,7 | | 2,8 |

Gesteld aan : Vr. 20 Zeker waarWaarschijnlijk waarlk weet het niet

Vr. 60_2: - vulkaanuitbarstingen

| | | | | | | | | | | |
|--|-----|-----|-----|------------|-----|-----|-----|-------------|-----|-------------|
| Bijdrage ----- | 239 | 26 | 37 | 25 | 101 | 29 | 35 | 19* | 64 | 30 |
| Geen bijdrage ----- | 552 | 61 | 100 | 67 | 216 | 61 | 126 | 67* | 108 | 51* |
| (4) Een heel grote bijdrage - | 48 | 5 | 10 | 6 | 21 | 6 | 7 | 4 | 9 | 4 |
| (3) Een tamelijk grote bijdrage ----- | 191 | 21 | 28 | 19 | 79 | 23 | 28 | 15* | 55 | 26* |
| (2) Een tamelijk kleine bijdrage ----- | 405 | 45 | 60 | 40 | 163 | 46 | 94 | 50 | 84 | 40 |
| (1) Een heel kleine bijdrage/geen bijdrage ----- | 147 | 16 | 39 | 26* | 52 | 15 | 32 | 17 | 23 | 11* |
| Weet niet ----- | 114 | 13 | 12 | 8 | 36 | 10 | 26 | 14 | 39 | 18* |
| Herwogen aantal ----- | 905 | 100 | 149 | 100 | 353 | 100 | 187 | 100 | 210 | 100 |
| Totaal ondervraagden ----- | 903 | | 151 | | 362 | | 181 | | 203 | |
| Gemiddelde ----- | | 2,2 | | 2,1 | | 2,2 | | 2,1* | | 2,3* |

* = Verschilt significant op 95% niveau

Publieksenquete oorzaken klimaatverandering

| | Sociale klasse | | | | | | | | | |
|--|----------------------|-----|-----|-----|-----|-----|-----|-----|-----|------------|
| | Totaal ondervraagden | | A | | Bb | | Bo | | C-D | |
| | abs | % | abs | % | abs | % | abs | % | abs | % |
| Gesteld aan : Vr. 20 Zeker waarWaarschijnlijk waarlk weet het niet | | | | | | | | | | |
| Vr. 60_3: - de uitstoot van broeikasgassen, waaronder CO2 | | | | | | | | | | |
| Bijdrage | 722 | 80 | 119 | 79 | 284 | 80 | 154 | 82 | 159 | 76 |
| Geen bijdrage | 150 | 17 | 27 | 18 | 57 | 16 | 26 | 14 | 40 | 19 |
| (4) Een heel grote bijdrage - | 362 | 40 | 67 | 45 | 150 | 43 | 69 | 37 | 71 | 34* |
| (3) Een tamelijk grote bijdrage | 360 | 40 | 52 | 35 | 134 | 38 | 85 | 46 | 88 | 42 |
| (2) Een tamelijk kleine bijdrage | 133 | 15 | 23 | 15 | 51 | 14 | 21 | 11 | 38 | 18 |
| (1) Een heel kleine bijdrage/geen bijdrage | 18 | 2 | 4 | 3 | 7 | 2 | 5 | 3 | 1 | 1 |
| Weet niet | 33 | 4 | 4 | 2 | 12 | 3 | 7 | 4 | 11 | 5 |
| Herwogen aantal | 905 | 100 | 149 | 100 | 353 | 100 | 187 | 100 | 210 | 100 |
| Totaal ondervraagden | 903 | | 151 | | 362 | | 181 | | 203 | |
| Gemiddelde | | 3,2 | | 3,2 | | 3,2 | | 3,2 | | 3,2 |

Gesteld aan : Vr. 20 Zeker waarWaarschijnlijk waarlk weet het niet

Vr. 60_4: - het gat in de ozonlaag

| | | | | | | | | | | |
|--|-----|-----|-----|-------------|-----|-----|-----|------------|-----|-----|
| Bijdrage | 610 | 67 | 85 | 57* | 237 | 67 | 139 | 74* | 144 | 68 |
| Geen bijdrage | 239 | 26 | 56 | 38* | 96 | 27 | 33 | 18* | 53 | 25 |
| (4) Een heel grote bijdrage - | 214 | 24 | 29 | 19 | 85 | 24 | 42 | 23 | 57 | 27 |
| (3) Een tamelijk grote bijdrage | 396 | 44 | 56 | 38 | 153 | 43 | 97 | 52* | 87 | 41 |
| (2) Een tamelijk kleine bijdrage | 186 | 20 | 41 | 28* | 72 | 21 | 26 | 14* | 45 | 22 |
| (1) Een heel kleine bijdrage/geen bijdrage | 53 | 6 | 15 | 10* | 23 | 7 | 7 | 4 | 7 | 3 |
| Weet niet | 57 | 6 | 8 | 6 | 20 | 6 | 15 | 8 | 14 | 7 |
| Herwogen aantal | 905 | 100 | 149 | 100 | 353 | 100 | 187 | 100 | 210 | 100 |
| Totaal ondervraagden | 903 | | 151 | | 362 | | 181 | | 203 | |
| Gemiddelde | | 2,9 | | 2,7* | | 2,9 | | 3,0 | | 3,0 |

* = Verschilt significant op 95% niveau

Publieksenquete oorzaken klimaatverandering

| | Sociale klasse | | | | | | | | | |
|--|----------------------|-----|-----|-----|-----|-----|-----|-----|-----|-----|
| | Totaal ondervraagden | | A | | Bb | | Bo | | C-D | |
| | abs | % | abs | % | abs | % | abs | % | abs | % |
| Gesteld aan : Vr. 20 Zeker waarWaarschijnlijk waarIk weet het niet | | | | | | | | | | |
| Vr. 61_1: - andere natuurlijke invloeden | | | | | | | | | | |
| Bijdrage | 503 | 56 | 77 | 51 | 200 | 57 | 100 | 53 | 122 | 58 |
| Geen bijdrage | 318 | 35 | 62 | 42 | 124 | 35 | 63 | 34 | 67 | 32 |
| (4) Een heel grote bijdrage - | 134 | 15 | 18 | 12 | 54 | 15 | 26 | 14 | 34 | 16 |
| (3) Een tamelijk grote bijdrage | 369 | 41 | 59 | 40 | 146 | 41 | 74 | 40 | 88 | 42 |
| (2) Een tamelijk kleine bijdrage | 273 | 30 | 52 | 35 | 110 | 31 | 50 | 27 | 60 | 29 |
| (1) Een heel kleine bijdrage/geen bijdrage | 45 | 5 | 10 | 7 | 14 | 4 | 13 | 7 | 7 | 3 |
| Weet niet | 84 | 9 | 10 | 7 | 29 | 8 | 24 | 13 | 21 | 10 |
| Herwogen aantal | 905 | 100 | 149 | 100 | 353 | 100 | 187 | 100 | 210 | 100 |
| Totaal ondervraagden | 903 | | 151 | | 362 | | 181 | | 203 | |
| Gemiddelde | | 2,7 | | 2,6 | | 2,7 | | 2,7 | | 2,8 |

Gesteld aan : Vr. 20 Zeker waarWaarschijnlijk waarIk weet het niet

Vr. 61_2: - andere menselijke invloeden

| | | | | | | | | | | |
|--|-----|-----|-----|------------|-----|------------|-----|-----|-----|-----|
| Bijdrage | 665 | 73 | 98 | 66* | 272 | 77* | 140 | 75 | 149 | 71 |
| Geen bijdrage | 200 | 22 | 46 | 31* | 69 | 19 | 38 | 20 | 48 | 23 |
| (4) Een heel grote bijdrage - | 264 | 29 | 41 | 28 | 108 | 31 | 52 | 28 | 60 | 29 |
| (3) Een tamelijk grote bijdrage | 401 | 44 | 57 | 38 | 164 | 46 | 89 | 47 | 89 | 42 |
| (2) Een tamelijk kleine bijdrage | 176 | 19 | 41 | 28* | 61 | 17 | 32 | 17 | 43 | 20 |
| (1) Een heel kleine bijdrage/geen bijdrage | 24 | 3 | 5 | 3 | 8 | 2 | 6 | 3 | 6 | 3 |
| Weet niet | 40 | 4 | 6 | 4 | 12 | 3 | 9 | 5 | 13 | 6 |
| Herwogen aantal | 905 | 100 | 149 | 100 | 353 | 100 | 187 | 100 | 210 | 100 |
| Totaal ondervraagden | 903 | | 151 | | 362 | | 181 | | 203 | |
| Gemiddelde | | 3,0 | | 2,9 | | 3,1 | | 3,0 | | 3,0 |

* = Verschilt significant op 95% niveau

Publieksenquete oorzaken klimaatverandering

| | Sociale klasse | | | | | | | | | | |
|--|----------------------|-----|-----|-----|-----|-----|-----|-----|-----|-----|--|
| | Totaal ondervraagden | | A | | Bb | | Bo | | C-D | | |
| | abs | % | abs | % | abs | % | abs | % | abs | % | |
| Vr. 70: Denkt u dat het op aarde de komende vijftig jaar kouder zal worden, warmer zal worden, of zal de gemiddelde temperatuur niet veranderen? | | | | | | | | | | | |
| Het zal kouder worden ----- | 36 | 4 | 4 | 2 | 13 | 3 | 7 | 3 | 13 | 6 | |
| Het zal warmer worden ----- | 745 | 74 | 131 | 75 | 292 | 75 | 157 | 75 | 160 | 69 | |
| De gemiddelde temperatuur zal niet veranderen ----- | 163 | 16 | 28 | 16 | 60 | 15 | 34 | 16 | 41 | 17 | |
| Weet niet ----- | 67 | 7 | 11 | 6 | 23 | 6 | 13 | 6 | 19 | 8 | |
| Herwogen aantal ----- | 1011 | 100 | 174 | 100 | 388 | 100 | 210 | 100 | 232 | 100 | |
| Totaal ondervraagden ----- | 1011 | | 175 | | 398 | | 204 | | 227 | | |

Gesteld aan : Vr. 70 Het zal warmer wordenWeet niet

Vr. 80: In welke mate bent u het met de volgende stelling eens? Als we de uitstoot van broeikasgassen, waaronder CO2, wereldwijd drastisch verminderen, kunnen we de opwarming van de aarde beperken.

| | | | | | | | | | | |
|----------------------------------|-----|-----|-----|-----|-----|-----|-----|------------|-----|-----|
| Mee eens ----- | 654 | 81 | 114 | 80 | 249 | 79 | 144 | 85 | 142 | 79 |
| Mee oneens ----- | 102 | 13 | 23 | 16 | 46 | 15 | 13 | 8* | 20 | 11 |
| (4) Helemaal mee eens ---- | 170 | 21 | 34 | 24 | 70 | 22 | 27 | 16 | 37 | 21 |
| (3) Grotendeels mee eens | 484 | 60 | 80 | 57 | 179 | 57 | 116 | 69* | 105 | 58 |
| (2) Grotendeels mee oneens ----- | 83 | 10 | 20 | 14 | 37 | 12 | 9 | 5* | 17 | 10 |
| (1) Helemaal mee oneens | 19 | 2 | 4 | 3 | 9 | 3 | 4 | 2 | 3 | 2 |
| Weet niet ----- | 55 | 7 | 5 | 3 | 20 | 6 | 13 | 8 | 17 | 9 |
| Herwogen aantal ----- | 812 | 100 | 142 | 100 | 315 | 100 | 169 | 100 | 179 | 100 |
| Totaal ondervraagden ----- | 810 | | 143 | | 324 | | 164 | | 173 | |
| Gemiddelde ----- | | 3,1 | | 3,1 | | 3,1 | | 3,1 | | 3,1 |

* = Verschilt significant op 95% niveau

Publieksenquete oorzaken klimaatverandering

| | Sociale klasse | | | | | | | | | |
|---|----------------------|-----|-----|-------------|-----|-------------|-----|-------------|-----|-------------|
| | Totaal ondervraagden | | A | | Bb | | Bo | | C-D | |
| | abs | % | abs | % | abs | % | abs | % | abs | % |
| Vr. 90: Met welke van de drie onderstaande stellingen bent u het het meeste eens? | | | | | | | | | | |
| De zeespiegel zou in de komende 50 jaar met een paar meter kunnen stijgen. Als we niet snel de dijken verhogen zou Nederland onder kunnen lopen. ----- | 353 | 35 | 54 | 31 | 125 | 32 | 79 | 38 | 90 | 39 |
| De zeespiegel zal in de komende 50 jaar op zijn hoogst met een paar decimeter stijgen. De berichten over snelle zeespiegelstijging en overstromingen zijn overdreven -- | 584 | 58 | 106 | 61 | 236 | 61 | 118 | 56 | 122 | 52 |
| De zeespiegel zal in de komende 50 jaar niet stijgen | 19 | 2 | 5 | 3 | 6 | 2 | 2 | 1 | 5 | 2 |
| Weet niet ----- | 56 | 6 | 9 | 5 | 21 | 5 | 12 | 6 | 15 | 7 |
| Herwogen aantal ----- | 1011 | 100 | 174 | 100 | 388 | 100 | 210 | 100 | 232 | 100 |
| Totaal ondervraagden ----- | 1011 | | 175 | | 398 | | 204 | | 227 | |
| Vr. 100_1: Stelling: - Over de oorzaak: Ik weet het allemaal niet meer. Je hoort zo veel verschillende verhalen en theorieën, waardoor ik niet meer weet wat ik moet geloven. Bent u het hier? | | | | | | | | | | |
| Mee eens ----- | 622 | 61 | 89 | 51* | 224 | 58 | 143 | 68* | 162 | 70* |
| Mee oneens ----- | 363 | 36 | 84 | 48* | 151 | 39 | 65 | 31 | 60 | 26* |
| (4) Helemaal mee eens ---- | 143 | 14 | 21 | 12 | 41 | 10* | 30 | 15 | 51 | 22* |
| (3) Grotendeels mee eens | 479 | 47 | 67 | 39* | 183 | 47 | 112 | 54* | 112 | 48 |
| (2) Grotendeels mee oneens ----- | 270 | 27 | 57 | 33* | 112 | 29 | 53 | 25 | 45 | 19* |
| (1) Helemaal mee oneens | 94 | 9 | 27 | 16* | 39 | 10 | 11 | 5* | 16 | 7 |
| Weet niet ----- | 26 | 3 | 1 | 1 | 13 | 3 | 3 | 1 | 10 | 4 |
| Herwogen aantal ----- | 1011 | 100 | 174 | 100 | 388 | 100 | 210 | 100 | 232 | 100 |
| Totaal ondervraagden ----- | 1011 | | 175 | | 398 | | 204 | | 227 | |
| Gemiddelde ----- | | 2,7 | | 2,5* | | 2,6* | | 2,8* | | 2,9* |

* = Verschilt significant op 95% niveau

Publieksenquete oorzaken klimaatverandering

| | Sociale klasse | | | | | | | | | |
|--|----------------------|-----|-----|-------------|-----|-----------|-----|------------|-----|-------------|
| | Totaal ondervraagden | | A | | Bb | | Bo | | C-D | |
| | abs | % | abs | % | abs | % | abs | % | abs | % |
| Vr. 100_2: Stelling: - Het is een heleboel heisa om niks. De milieubeweging heeft weer een nieuw stokpaardje gevonden, waarmee we bang gemaakt worden en waardoor alles in de toekomst duurder zal worden. Bent u het hier? | | | | | | | | | | |
| Mee eens ----- | 381 | 38 | 59 | 34 | 134 | 35 | 76 | 36 | 110 | 47* |
| Mee oneens ----- | 599 | 59 | 111 | 64 | 241 | 62 | 127 | 61 | 116 | 50* |
| (4) Helemaal mee eens ---- | 90 | 9 | 17 | 10 | 24 | 6* | 11 | 5* | 37 | 16* |
| (3) Grotendeels mee eens | 291 | 29 | 42 | 24 | 110 | 28 | 65 | 31 | 72 | 31 |
| (2) Grotendeels mee oneens ----- | 377 | 37 | 61 | 35 | 151 | 39 | 91 | 44* | 72 | 31* |
| (1) Helemaal mee oneens | 223 | 22 | 50 | 29* | 90 | 23 | 36 | 17* | 44 | 19 |
| Weet niet ----- | 30 | 3 | 4 | 2 | 13 | 3 | 7 | 3 | 7 | 3 |
| Herwogen aantal ----- | 1011 | 100 | 174 | 100 | 388 | 100 | 210 | 100 | 232 | 100 |
| Totaal ondervraagden ----- | 1011 | | 175 | | 398 | | 204 | | 227 | |
| Gemiddelde ----- | | 2,3 | | 2,2 | | 2,2 | | 2,3 | | 2,5* |
| Vr. 100_3: Stelling: - Ik word een beetje moe van het onderwerp klimaatverandering. Het lijkt wel of de media nergens anders meer over kunnen berichten. Bent u het hier? | | | | | | | | | | |
| Mee eens ----- | 490 | 48 | 79 | 45 | 177 | 46 | 98 | 47 | 134 | 58* |
| Mee oneens ----- | 504 | 50 | 95 | 55 | 202 | 52 | 108 | 52 | 94 | 40* |
| (4) Helemaal mee eens ---- | 144 | 14 | 21 | 12 | 47 | 12 | 30 | 14 | 47 | 20* |
| (3) Grotendeels mee eens | 346 | 34 | 58 | 34 | 130 | 34 | 69 | 33 | 87 | 37 |
| (2) Grotendeels mee oneens ----- | 366 | 36 | 58 | 33 | 152 | 39 | 86 | 41 | 67 | 29* |
| (1) Helemaal mee oneens | 138 | 14 | 37 | 21* | 50 | 13 | 23 | 11 | 27 | 12 |
| Weet niet ----- | 17 | 2 | - | - | 8 | 2 | 3 | 2 | 5 | 2 |
| Herwogen aantal ----- | 1011 | 100 | 174 | 100 | 388 | 100 | 210 | 100 | 232 | 100 |
| Totaal ondervraagden ----- | 1011 | | 175 | | 398 | | 204 | | 227 | |
| Gemiddelde ----- | | 2,5 | | 2,4* | | 2,5 | | 2,5 | | 2,7* |

* = Verschilt significant op 95% niveau

Publieksenquete oorzaken klimaatverandering

| | Sociale klasse | | | | | | | | | |
|--|----------------------|-----|-----|------------|-----|------------|-----|-------------|-----|-----------|
| | Totaal ondervraagden | | A | | Bb | | Bo | | C-D | |
| | abs | % | abs | % | abs | % | abs | % | abs | % |
| Vr. 100_4: Stelling: - Ik voel me moedeloos: er is weinig meer aan te doen en maatregelen zoals spaarlampen en zuinige auto's hebben geen zin. Bent u het hier? | | | | | | | | | | |
| Mee eens ----- | 283 | 28 | 40 | 23 | 100 | 26 | 68 | 33 | 74 | 32 |
| Mee oneens ----- | 700 | 69 | 133 | 77* | 275 | 71 | 135 | 64 | 151 | 65 |
| (4) Helemaal mee eens ---- | 49 | 5 | 8 | 5 | 16 | 4 | 12 | 5 | 13 | 6 |
| (3) Grotendeels mee eens | 234 | 23 | 31 | 18 | 84 | 22 | 57 | 27 | 61 | 26 |
| (2) Grotendeels mee oneens ----- | 493 | 49 | 93 | 53 | 191 | 49 | 102 | 48 | 105 | 45 |
| (1) Helemaal mee oneens | 207 | 20 | 40 | 23 | 84 | 22 | 33 | 16 | 46 | 20 |
| Weet niet ----- | 28 | 3 | 1 | 1 | 12 | 3 | 7 | 3 | 8 | 3 |
| Herwogen aantal ----- | 1011 | 100 | 174 | 100 | 388 | 100 | 210 | 100 | 232 | 100 |
| Totaal ondervraagden ----- | 1011 | | 175 | | 398 | | 204 | | 227 | |
| Gemiddelde ----- | | 2,1 | | 2,0 | | 2,1 | | 2,2* | | 2,2 |
| Vr. 100_5: Stelling: - Ik ben er niet zo bang voor. Ik denk dat er voor de meeste problemen wel oplossingen gevonden worden Bent u het hier? | | | | | | | | | | |
| Mee eens ----- | 609 | 60 | 125 | 72* | 223 | 58 | 120 | 57 | 138 | 60 |
| Mee oneens ----- | 369 | 36 | 48 | 27* | 154 | 40 | 82 | 39 | 81 | 35 |
| (4) Helemaal mee eens ---- | 106 | 10 | 15 | 9 | 39 | 10 | 21 | 10 | 31 | 13 |
| (3) Grotendeels mee eens | 503 | 50 | 109 | 63* | 185 | 48 | 99 | 47 | 108 | 46 |
| (2) Grotendeels mee oneens ----- | 304 | 30 | 39 | 22* | 132 | 34* | 69 | 33 | 61 | 26 |
| (1) Helemaal mee oneens | 65 | 6 | 9 | 5 | 22 | 6 | 13 | 6 | 20 | 8 |
| Weet niet ----- | 33 | 3 | 2 | 1 | 10 | 3 | 8 | 4 | 13 | 6* |
| Herwogen aantal ----- | 1011 | 100 | 174 | 100 | 388 | 100 | 210 | 100 | 232 | 100 |
| Totaal ondervraagden ----- | 1011 | | 175 | | 398 | | 204 | | 227 | |
| Gemiddelde ----- | | 2,7 | | 2,8 | | 2,6 | | 2,6 | | 2,7 |

* = Verschilt significant op 95% niveau

Publieksenquete oorzaken klimaatverandering

| | Sociale klasse | | | | | | | | | |
|--|----------------------|-----|-----|-------------|-----|------------|-----|------------|-----|-------------|
| | Totaal ondervraagden | | A | | Bb | | Bo | | C-D | |
| | abs | % | abs | % | abs | % | abs | % | abs | % |
| Vr. 100_6: Stelling: - Ik vind het griezelig, al die berichten over extreme hitte, zeespiegelstijging, overstromingen, cyclonen en droogtes. Bent u het hier? | | | | | | | | | | |
| Mee eens ----- | 513 | 51 | 72 | 41* | 196 | 50 | 112 | 53 | 128 | 55 |
| Mee oneens ----- | 485 | 48 | 102 | 59* | 188 | 48 | 97 | 46 | 97 | 42* |
| (4) Helemaal mee eens ---- | 118 | 12 | 13 | 8 | 40 | 10 | 26 | 12 | 36 | 16* |
| (3) Grotendeels mee eens | 395 | 39 | 59 | 34 | 156 | 40 | 86 | 41 | 92 | 39 |
| (2) Grotendeels mee oneens ----- | 369 | 36 | 73 | 42 | 155 | 40 | 72 | 34 | 69 | 30* |
| (1) Helemaal mee oneens | 116 | 11 | 29 | 17* | 33 | 8* | 25 | 12 | 28 | 12 |
| Weet niet ----- | 13 | 1 | - | - | 4 | 1 | 1 | 1 | 7 | 3* |
| Herwogen aantal ----- | 1011 | 100 | 174 | 100 | 388 | 100 | 210 | 100 | 232 | 100 |
| Totaal ondervraagden ----- | 1011 | | 175 | | 398 | | 204 | | 227 | |
| Gemiddelde ----- | | 2,5 | | 2,3* | | 2,5 | | 2,5 | | 2,6 |
| Vr. 100_7: Stelling: - Ik vind klimaatverandering prima: lekker warm weer. Bent u het hier? | | | | | | | | | | |
| Mee eens ----- | 266 | 26 | 36 | 21 | 91 | 24 | 66 | 32 | 71 | 30 |
| Mee oneens ----- | 704 | 70 | 133 | 76* | 285 | 73* | 129 | 62* | 153 | 66 |
| (4) Helemaal mee eens ---- | 22 | 2 | 3 | 2 | 6 | 2 | 3 | 1 | 10 | 4* |
| (3) Grotendeels mee eens | 244 | 24 | 33 | 19 | 85 | 22 | 63 | 30* | 60 | 26 |
| (2) Grotendeels mee oneens ----- | 469 | 46 | 82 | 47 | 189 | 49 | 89 | 43 | 106 | 46 |
| (1) Helemaal mee oneens | 235 | 23 | 51 | 29* | 96 | 25 | 40 | 19 | 47 | 20 |
| Weet niet ----- | 41 | 4 | 5 | 3 | 12 | 3 | 15 | 7* | 9 | 4 |
| Herwogen aantal ----- | 1011 | 100 | 174 | 100 | 388 | 100 | 210 | 100 | 232 | 100 |
| Totaal ondervraagden ----- | 1011 | | 175 | | 398 | | 204 | | 227 | |
| Gemiddelde ----- | | 2,1 | | 1,9* | | 2,0 | | 2,1 | | 2,2* |

* = Verschilt significant op 95% niveau

Publieksenquete oorzaken klimaatverandering

| | Sociale klasse | | | | | | | | | |
|---|----------------------|-----|-----|------------|-----|-----|-----|-----|-----|------------|
| | Totaal ondervraagden | | A | | Bb | | Bo | | C-D | |
| | abs | % | abs | % | abs | % | abs | % | abs | % |
| Vr. 110: Heeft u de documentaire film 'An inconvenient truth' (Een ongemakkelijke waarheid) van Al Gore (de voormalige vice president van de Verenigde Staten) gezien of heeft u het gelijknamige boek gelezen? Antwoord 1 en 2 in combinatie is mogelijk | | | | | | | | | | |
| film gezien ----- | 128 | 13 | 39 | 22* | 52 | 13 | 27 | 13 | 10 | 4* |
| boek gelezen ----- | 8 | 1 | 1 | 1 | 3 | 1 | 2 | 1 | 1 | 0 |
| beide niet ----- | 881 | 87 | 135 | 78* | 335 | 86 | 182 | 87 | 222 | 96* |
| Totaal antwoorden ----- | 1017 | 101 | 175 | 101 | 390 | 101 | 211 | 101 | 233 | 100 |
| Herwogen aantal ----- | 1011 | 100 | 174 | 100 | 388 | 100 | 210 | 100 | 232 | 100 |
| Totaal ondervraagden ----- | 1011 | | 175 | | 398 | | 204 | | 227 | |
| Gesteld aan : Vr. 110 film gezien | | | | | | | | | | |
| Vr. 120: Vindt u de informatie in deze documentaire film: | | | | | | | | | | |
| Geloofwaardig ----- | 109 | 86 | 33 | 86 | 44 | 84 | 24 | 89 | 9 | 91 |
| Ongeloofwaardig ----- | 18 | 14 | 5 | 14 | 7 | 14 | 3 | 11 | 1 | 9 |
| (4) Zeer geloofwaardig ---- | 30 | 24 | 9 | 24 | 12 | 23 | 6 | 24 | 3 | 29 |
| (3) Tamelijk geloofwaardig | 79 | 62 | 24 | 62 | 32 | 61 | 17 | 65 | 6 | 62 |
| (2) Tamelijk ongelofwaardig ----- | 15 | 12 | 5 | 14 | 6 | 11 | 3 | 11 | 1 | 9 |
| (1) Zeer ongelofwaardig - | 3 | 2 | - | - | 2 | 3 | - | - | - | - |
| Weet niet ----- | 1 | 1 | - | - | 1 | 1 | - | - | - | - |
| Herwogen aantal ----- | 128 | 100 | 39 | 100 | 52 | 100 | 27 | 100 | 10 | 100 |
| Totaal ondervraagden ----- | 130 | | 39 | | 53 | | 27 | | 10 | |
| Gemiddelde ----- | | 3,1 | | 3,1 | | 3,1 | | 3,1 | | 3,2 |

* = Verschilt significant op 95% niveau

Publieksenquete oorzaken klimaatverandering

| | Totaal ondervraagden | | Sociale klasse | | | | | | | |
|--|-------------------------|-----|----------------|-----|-----|-----|-----|-----|-----|-----|
| | | | A | | Bb | | Bo | | C-D | |
| | abs | % | abs | % | abs | % | abs | % | abs | % |
| Gesteld aan : Vr. 110 boek gelezen | | | | | | | | | | |
| Vr. 130: Vindt u de informatie in dit boek: | | | | | | | | | | |
| Geloofwaardig ----- | 5 | 64 | 1 | 100 | 2 | 47 | 1 | 51 | 1 | 100 |
| Ongeloofwaardig ----- | 2 | 23 | - | - | 2 | 53 | - | - | - | - |
| (4) Zeer geloofwaardig ---- | 2 | 30 | 1 | 100 | - | - | - | - | 1 | 100 |
| (3) Tamelijk geloofwaardig | 3 | 34 | - | - | 2 | 47 | 1 | 51 | - | - |
| (2) Tamelijk ongeloofwaardig ----- | 1 | 11 | - | - | 1 | 25 | - | - | - | - |
| (1) Zeer ongelofwaardig - | 1 | 12 | - | - | 1 | 28 | - | - | - | - |
| Weet niet ----- | 1 | 13 | - | - | - | - | 1 | 49 | - | - |
| Herwogen aantal ----- | 8 | 100 | 1 | 100 | 3 | 100 | 2 | 100 | 1 | 100 |
| Totaal ondervraagden ----- | 8 | | 1 | | 4 | | 2 | | 1 | |
| Gemiddelde ----- | | 2,9 | | 4,0 | | 2,2 | | 3,0 | | 4,0 |
| Vr. 140: Heeft u de documentaire 'The great climate swindle' gezien die in juli op Nederland 3 door de KRO is uitgezonden? | | | | | | | | | | |
| Ja ----- | 53 | 5 | 13 | 7 | 27 | 7 | 8 | 4 | 5 | 2* |
| Nee ----- | 949 | 94 | 161 | 93 | 353 | 91* | 202 | 96 | 226 | 97* |
| Weet niet ----- | 9 | 1 | - | - | 8 | 2* | - | - | 1 | 0 |
| Herwogen aantal ----- | 1011 | 100 | 174 | 100 | 388 | 100 | 210 | 100 | 232 | 100 |
| Totaal ondervraagden ----- | 1011 | | 175 | | 398 | | 204 | | 227 | |

* = Verschilt significant op 95% niveau

TNS NIPO - Amsterdam | Casi@Home | E8810-E8811 | Veldwerk augustus 2007
Herwogen op geslacht, leeftijd, opleiding, gezinsgrootte en provincie
Productiedatum en -tijd: 2007-09-11 17.53

Publieksenquete oorzaken klimaatverandering

| | Totaal ondervraagden | | Sociale klasse | | | | | | | |
|--|----------------------|-----|----------------|-------------|-----|-----|-----|-----|-----|------------|
| | | | A | | Bb | | Bo | | C-D | |
| | abs | % | abs | % | abs | % | abs | % | abs | % |
| Gesteld aan : Vr. 140 Ja | | | | | | | | | | |
| Vr. 150: Vindt u de informatie in deze documentaire : | | | | | | | | | | |
| Geloofwaardig ----- | 37 | 70 | 7 | 55 | 18 | 69 | 7 | 89 | 4 | 78 |
| Ongeloofwaardig ----- | 15 | 28 | 6 | 45 | 7 | 26 | 1 | 11 | 1 | 22 |
| (4) Zeer geloofwaardig ---- | 9 | 16 | - | - | 6 | 21 | 3 | 36 | - | - |
| (3) Tamelijk geloofwaardig | 29 | 54 | 7 | 55 | 13 | 48 | 4 | 52 | 4 | 78 |
| (2) Tamelijk ongelooftwaardig ----- | 11 | 21 | 2 | 15 | 7 | 26 | 1 | 11 | 1 | 22 |
| (1) Zeer ongelooftwaardig - | 4 | 7 | 4 | 29* | - | - | - | - | - | - |
| Weet niet ----- | 1 | 3 | - | - | 1 | 5 | - | - | - | - |
| Herwogen aantal ----- | 53 | 100 | 13 | 100 | 27 | 100 | 8 | 100 | 5 | 100 |
| Totaal ondervraagden ----- | 56 | | 14 | | 28 | | 8 | | 5 | |
| Gemiddelde ----- | | 2,8 | | 2,3* | | 2,9 | | 3,2 | | 2,8 |
| Vr. 160: Volgt u nieuws en informatie over klimaatverandering? | | | | | | | | | | |
| Ja ----- | 653 | 65 | 135 | 78* | 262 | 68 | 126 | 60 | 123 | 53* |
| Nee ----- | 339 | 34 | 38 | 22* | 119 | 31 | 77 | 37 | 105 | 45* |
| Weet niet ----- | 19 | 2 | 1 | 0 | 7 | 2 | 7 | 3 | 5 | 2 |
| Herwogen aantal ----- | 1011 | 100 | 174 | 100 | 388 | 100 | 210 | 100 | 232 | 100 |
| Totaal ondervraagden ----- | 1011 | | 175 | | 398 | | 204 | | 227 | |
| Vr. 170O: Hoe volgt u het nieuws en informatie over klimaatverandering? (Meer antwoorden mogelijk) | | | | | | | | | | |
| via de TV ----- | 614 | 94 | 130 | 96 | 244 | 93 | 122 | 97 | 114 | 93 |
| via de radio ----- | 230 | 35 | 51 | 38 | 96 | 37 | 47 | 37 | 35 | 28 |
| via de dagbladen: nieuws, opinies ----- | 380 | 58 | 97 | 72* | 157 | 60 | 69 | 55 | 54 | 44* |
| via de dagbladen: wetenschapsbijlagen ----- | 133 | 20 | 47 | 35* | 59 | 22 | 20 | 16 | 6 | 5* |
| via opiniebladen ----- | 69 | 11 | 27 | 20* | 29 | 11 | 11 | 9 | 2 | 1* |
| via internet ----- | 196 | 30 | 50 | 37* | 74 | 28 | 39 | 31 | 32 | 26 |
| via boeken ----- | 20 | 3 | 5 | 4 | 10 | 4 | 3 | 3 | 2 | 1 |
| Via studie\school\opleiding\cursus anders, nl ... ----- | 5 | 1 | 2 | 1 | 2 | 1 | 1 | 1 | - | - |
| Weet niet ----- | 6 | 1 | 2 | 2 | 1 | 1 | 2 | 2 | - | - |
| Weet niet ----- | - | - | - | - | - | - | - | - | - | - |
| Totaal antwoorden ----- | 1653 | 253 | 411 | 304 | 672 | 257 | 315 | 251 | 244 | 198 |
| Herwogen aantal ----- | 653 | 100 | 135 | 100 | 262 | 100 | 126 | 100 | 123 | 100 |
| Totaal ondervraagden ----- | 659 | | 136 | | 272 | | 122 | | 122 | |

* = Verschilt significant op 95% niveau

TNS NIPO - Amsterdam | Casi@Home | E8810-E8811 | Veldwerk augustus 2007

Herwogen op geslacht, leeftijd, opleiding, gezinsgrootte en provincie

Productiedatum en -tijd: 2007-09-11 17.53

Publieksenquete oorzaken klimaatverandering

| | Totaal ondervraagden | | Sociale klasse | | | | | | | | |
|--|----------------------|-----|----------------|------------|-----|-----------|-----|------------|-----|------------|--|
| | | | A | | Bb | | Bo | | C-D | | |
| | abs | % | abs | % | abs | % | abs | % | abs | % | |
| Vr. 181O: Via welke dagbladen volgt u het nieuws en informatie over klimaatverandering? | | | | | | | | | | | |
| Algemeen Dagblad ----- | 74 | 18 | 18 | 17 | 33 | 20 | 10 | 15 | 12 | 22 | |
| NRC Handelsblad ----- | 50 | 12 | 29 | 28* | 14 | 8* | 5 | 7 | - | -* | |
| NRC.Next ----- | 23 | 6 | 10 | 10* | 8 | 5 | 3 | 4 | - | - | |
| Het Parool ----- | 13 | 3 | 7 | 7 | 4 | 3 | - | - | 1 | 2 | |
| De Telegraaf ----- | 87 | 21 | 22 | 21 | 41 | 24 | 12 | 16 | 12 | 20 | |
| Trouw ----- | 26 | 6 | 12 | 11* | 9 | 5 | 2 | 3 | 3 | 5 | |
| De Volkskrant ----- | 63 | 15 | 29 | 28* | 22 | 13 | 11 | 15 | 1 | 2* | |
| Metro ----- | 85 | 21 | 15 | 14* | 34 | 20 | 21 | 30* | 14 | 24 | |
| Splts ----- | 73 | 18 | 12 | 11* | 29 | 17 | 18 | 25 | 14 | 25 | |
| De Pers ----- | 41 | 10 | 8 | 7 | 17 | 10 | 10 | 14 | 6 | 11 | |
| Een regionale krant ----- | 233 | 58 | 52 | 49* | 103 | 62 | 43 | 61 | 34 | 60 | |
| Anders, namelijk ----- | 17 | 4 | 6 | 6 | 8 | 5 | 2 | 3 | 1 | 2 | |
| Weet niet ----- | 2 | 1 | - | - | 1 | 1 | - | - | - | - | |
| Totaal antwoorden ----- | 785 | 194 | 219 | 209 | 323 | 193 | 137 | 193 | 99 | 174 | |
| Herwogen aantal ----- | 405 | 100 | 105 | 100 | 167 | 100 | 71 | 100 | 57 | 100 | |
| Totaal ondervraagden ----- | 414 | | 106 | | 176 | | 70 | | 57 | | |
| Vr. 190: Heeft u behoefte aan betere informatie over klimaatverandering (wat zijn de oorzaken, wat zijn de gevolgen, wat kunnen we er aan doen)? | | | | | | | | | | | |
| Ja ----- | 373 | 37 | 75 | 43 | 157 | 41 | 69 | 33 | 69 | 30* | |
| Nee ----- | 578 | 57 | 94 | 54 | 214 | 55 | 123 | 59 | 146 | 63* | |
| Weet niet ----- | 60 | 6 | 5 | 3 | 17 | 4 | 18 | 9 | 17 | 7 | |
| Herwogen aantal ----- | 1011 | 100 | 174 | 100 | 388 | 100 | 210 | 100 | 232 | 100 | |
| Totaal ondervraagden ----- | 1011 | | 175 | | 398 | | 204 | | 227 | | |

* = Verschilt significant op 95% niveau

TNS NIPO - Amsterdam | Casi@Home | E8810-E8811 | Veldwerk augustus 2007

Herwogen op geslacht, leeftijd, opleiding, gezinsgrootte en provincie

Productiedatum en -tijd: 2007-09-11 17.53

Publieksenquete oorzaken klimaatverandering

| | Segmenten Winmodel | | | | | | | | | | | | | | | | | |
|---------------------------|----------------------|-----|-----------|-------------|-------------|-------------|-----------|-------------|---------------|-------------|-------------|-------------|------------|-------------|-------------|-------------|---------------|------------|
| | Totaal ondervraagden | | Zorgzamen | | Behoudenden | | Genieters | | Evenwichtigen | | Luxezoekers | | Zakelijken | | Ruimdenkers | | Geëngageerden | |
| | abs | % | abs | % | abs | % | abs | % | abs | % | abs | % | abs | % | abs | % | abs | % |
| Geslacht | | | | | | | | | | | | | | | | | | |
| Man ----- | 499 | 49 | 59 | 41* | 72 | 40* | 57 | 50 | 106 | 49 | 61 | 60* | 52 | 68* | 38 | 55 | 53 | 47 |
| Vrouw ----- | 512 | 51 | 84 | 59* | 106 | 60* | 57 | 50 | 109 | 51 | 42 | 40* | 24 | 32* | 31 | 45 | 60 | 53 |
| Herwogen aantal --- | 1011 | 100 | 142 | 100 | 178 | 100 | 114 | 100 | 215 | 100 | 103 | 100 | 77 | 100 | 69 | 100 | 113 | 100 |
| Totaal ondervraagden ---- | 1011 | | 138 | | 174 | | 111 | | 223 | | 97 | | 77 | | 73 | | 118 | |
| Leeftijd | | | | | | | | | | | | | | | | | | |
| 15-24 ----- | 149 | 15 | 10 | 7* | 28 | 16 | 24 | 22* | 33 | 15 | 25 | 24* | 17 | 23* | 7 | 10 | 6 | 5* |
| 25-34 ----- | 168 | 17 | 26 | 18 | 23 | 13 | 14 | 12 | 35 | 16 | 29 | 28* | 18 | 24 | 11 | 16 | 12 | 11 |
| 35-44 ----- | 201 | 20 | 28 | 20 | 34 | 19 | 31 | 27* | 40 | 19 | 24 | 24 | 20 | 26 | 8 | 12 | 16 | 14 |
| 45-54 ----- | 178 | 18 | 17 | 12 | 34 | 19 | 21 | 19 | 45 | 21 | 12 | 12 | 8 | 11 | 15 | 22 | 25 | 22 |
| 55-64 ----- | 150 | 15 | 28 | 19 | 30 | 17 | 14 | 12 | 36 | 17 | 5 | 5* | 7 | 9 | 9 | 13 | 22 | 20 |
| 65 en ouder ----- | 166 | 16 | 33 | 24* | 31 | 17 | 9 | 8* | 27 | 13 | 8 | 8* | 6 | 8* | 19 | 28* | 32 | 29* |
| Herwogen aantal --- | 1011 | 100 | 142 | 100 | 178 | 100 | 114 | 100 | 215 | 100 | 103 | 100 | 77 | 100 | 69 | 100 | 113 | 100 |
| Totaal ondervraagden ---- | 1011 | | 138 | | 174 | | 111 | | 223 | | 97 | | 77 | | 73 | | 118 | |
| Segmenten Winmodel | | | | | | | | | | | | | | | | | | |
| Zorgzamen ----- | 142 | 14 | 142 | 100* | - | -* | - | -* | - | -* | - | -* | - | -* | - | -* | - | -* |
| Behoudenden ----- | 178 | 18 | - | -* | 178 | 100* | - | -* | - | -* | - | -* | - | -* | - | -* | - | -* |
| Genieters ----- | 114 | 11 | - | -* | - | -* | 114 | 100* | - | -* | - | -* | - | -* | - | -* | - | -* |
| Evenwichtigen ----- | 215 | 21 | - | -* | - | -* | - | -* | 215 | 100* | - | -* | - | -* | - | -* | - | -* |
| Luxezoekers ----- | 103 | 10 | - | -* | - | -* | - | -* | - | -* | 103 | 100* | - | -* | - | -* | - | -* |
| Zakelijken ----- | 77 | 8 | - | -* | - | -* | - | -* | - | -* | - | -* | 77 | 100* | - | -* | - | -* |
| Ruimdenkers ----- | 69 | 7 | - | -* | - | -* | - | -* | - | -* | - | -* | - | -* | 69 | 100* | - | -* |
| Geëngageerden ---- | 113 | 11 | - | -* | - | -* | - | -* | - | -* | - | -* | - | -* | - | -* | 113 | 100 |
| Herwogen aantal --- | 1011 | 100 | 142 | 100 | 178 | 100 | 114 | 100 | 215 | 100 | 103 | 100 | 77 | 100 | 69 | 100 | 113 | 100 |
| Totaal ondervraagden ---- | 1011 | | 138 | | 174 | | 111 | | 223 | | 97 | | 77 | | 73 | | 118 | |
| Sociale klasse | | | | | | | | | | | | | | | | | | |
| A ----- | 174 | 17 | 16 | 11 | 16 | 9* | 6 | 5* | 36 | 17 | 15 | 15 | 19 | 25 | 30 | 44* | 35 | 31* |
| Bb ----- | 388 | 39 | 65 | 46* | 55 | 31* | 41 | 37 | 88 | 42 | 37 | 36 | 32 | 42 | 24 | 35 | 45 | 40 |
| Bo ----- | 210 | 21 | 31 | 22 | 40 | 23 | 25 | 23 | 39 | 18 | 27 | 27 | 17 | 22 | 11 | 16 | 19 | 16 |
| C-D ----- | 232 | 23 | 28 | 20 | 67 | 38* | 40 | 35* | 49 | 23 | 22 | 22 | 9 | 11* | 4 | 6* | 15 | 13* |
| Herwogen aantal --- | 1004 | 100 | 140 | 100 | 178 | 100 | 112 | 100 | 212 | 100 | 102 | 100 | 77 | 100 | 69 | 100 | 113 | 100 |
| Totaal ondervraagden ---- | 1004 | | 136 | | 174 | | 110 | | 220 | | 96 | | 77 | | 73 | | 118 | |

* = Verschilt significant op 95% niveau

TNS NIPO - Amsterdam | Casi@Home | E8810-E8811 | Veldwerk augustus 2007

Herwogen op geslacht, leeftijd, opleiding, gezinsgrootte en provincie

Productiedatum en -tijd: 2007-09-11 17.53

Publieksenquete oorzaken klimaatverandering

| | Segmenten Winmodel | | | | | | | | | | | | | | | | | |
|---|----------------------|-----|-----------|------------|-----------|------------|-----------|------------|-------------|-----------|-------------|------------|------------|------------|----------|------------|-----------|------------|
| | Totaal ondervraagden | | Zorgzamen | | Behouden- | | Genieters | | Evenwichti- | | Luxezoekers | | Zakelijken | | Ruimden- | | Geëngage- | |
| | abs | % | abs | % | abs | % | abs | % | abs | % | abs | % | abs | % | abs | % | abs | % |
| Hoogst genoten, al dan niet voltooide, opleiding | | | | | | | | | | | | | | | | | | |
| LO-LBO ----- | 205 | 20 | 33 | 23 | 61 | 34* | 38 | 33* | 37 | 17 | 17 | 17 | 4 | 6* | 3 | 5* | 11 | 9* |
| MAVO ----- | 96 | 10 | 20 | 14* | 14 | 8 | 9 | 8 | 24 | 11 | 13 | 12 | 3 | 4 | 3 | 5 | 9 | 8 |
| MBO ----- | 332 | 33 | 46 | 33 | 64 | 36 | 47 | 41* | 66 | 31 | 40 | 39 | 25 | 33 | 11 | 16* | 33 | 29 |
| HAVO-VWO ----- | 83 | 8 | 11 | 8 | 13 | 7 | 8 | 7 | 19 | 9 | 9 | 9 | 6 | 8 | 7 | 9 | 11 | 10 |
| HBO - WO-kand --- | 192 | 19 | 22 | 16 | 18 | 10* | 11 | 10* | 46 | 21 | 19 | 19 | 23 | 29* | 22 | 32* | 31 | 27* |
| WO-DOCT ----- | 101 | 10 | 9 | 7 | 7 | 4* | 1 | 1* | 23 | 11 | 4 | 4* | 16 | 20* | 23 | 33* | 18 | 16* |
| Herwogen aantal --- | 1009 | 100 | 142 | 100 | 177 | 100 | 114 | 100 | 214 | 100 | 103 | 100 | 77 | 100 | 69 | 100 | 113 | 100 |
| Totaal ondervraagden ---- | 1009 | | 138 | | 173 | | 111 | | 222 | | 97 | | 77 | | 73 | | 118 | |
| Provincie | | | | | | | | | | | | | | | | | | |
| Groningen ----- | 36 | 4 | 2 | 2 | 9 | 5 | 4 | 3 | 5 | 2 | - | -* | 3 | 4 | 6 | 9 | 8 | 7 |
| Friesland ----- | 40 | 4 | 7 | 5 | 10 | 5 | 2 | 2 | 5 | 2 | 6 | 6 | 2 | 3 | 3 | 4 | 5 | 4 |
| Drenthe ----- | 30 | 3 | 8 | 5 | 9 | 5 | 3 | 3 | 3 | 1 | 3 | 3 | 1 | 2 | 1 | 2 | 2 | 2 |
| Overijssel ----- | 68 | 7 | 14 | 10 | 11 | 6 | 8 | 7 | 11 | 5 | 8 | 8 | 3 | 4 | 7 | 10 | 6 | 5 |
| Flevoland ----- | 21 | 2 | 1 | 1 | 5 | 3 | 2 | 1 | 9 | 4* | 2 | 2 | - | - | - | - | 3 | 3 |
| Gelderland ----- | 122 | 12 | 16 | 11 | 28 | 16 | 15 | 14 | 30 | 14 | 5 | 5* | 6 | 8 | 9 | 13 | 12 | 10 |
| Utrecht ----- | 72 | 7 | 9 | 6 | 10 | 6 | 6 | 5 | 20 | 9 | 6 | 6 | 2 | 2 | 5 | 7 | 14 | 12* |
| Noord-Holland ----- | 162 | 16 | 22 | 16 | 23 | 13 | 14 | 13 | 40 | 19 | 17 | 16 | 14 | 19 | 13 | 18 | 19 | 16 |
| Zuid-Holland ----- | 215 | 21 | 28 | 20 | 30 | 17 | 27 | 23 | 41 | 19 | 25 | 24 | 22 | 29 | 16 | 23 | 25 | 22 |
| Zeeland ----- | 23 | 2 | 5 | 4 | 8 | 4 | - | - | - | -* | 5 | 5 | 3 | 4 | - | - | 3 | 3 |
| Noord-Brabant ----- | 150 | 15 | 26 | 18 | 23 | 13 | 23 | 20 | 32 | 15 | 16 | 16 | 14 | 18 | 6 | 8 | 11 | 10 |
| Limburg ----- | 72 | 7 | 4 | 3* | 14 | 8 | 11 | 9 | 18 | 8 | 10 | 10 | 7 | 9 | 4 | 6 | 5 | 4 |
| Herwogen aantal --- | 1011 | 100 | 142 | 100 | 178 | 100 | 114 | 100 | 215 | 100 | 103 | 100 | 77 | 100 | 69 | 100 | 113 | 100 |
| Totaal ondervraagden ---- | 1011 | | 138 | | 174 | | 111 | | 223 | | 97 | | 77 | | 73 | | 118 | |
| Gezinsgrootte | | | | | | | | | | | | | | | | | | |
| 1 ----- | 189 | 19 | 20 | 14 | 21 | 12* | 15 | 14 | 44 | 20 | 16 | 16 | 20 | 26 | 20 | 28* | 34 | 30* |
| 2 ----- | 349 | 34 | 57 | 40 | 68 | 38 | 33 | 29 | 68 | 32 | 25 | 24* | 23 | 30 | 29 | 42 | 46 | 40 |
| 3 ----- | 170 | 17 | 18 | 13 | 25 | 14 | 23 | 20 | 39 | 18 | 22 | 21 | 14 | 18 | 16 | 22 | 14 | 12 |
| 4 ----- | 198 | 20 | 27 | 19 | 40 | 23 | 33 | 29* | 43 | 20 | 30 | 30* | 9 | 12 | 4 | 6* | 12 | 11* |
| 5 of meer ----- | 106 | 10 | 20 | 14 | 24 | 14 | 10 | 9 | 21 | 10 | 9 | 9 | 11 | 15 | 1 | 2* | 8 | 7 |
| Herwogen aantal --- | 1011 | 100 | 142 | 100 | 178 | 100 | 114 | 100 | 215 | 100 | 103 | 100 | 77 | 100 | 69 | 100 | 113 | 100 |
| Totaal ondervraagden ---- | 1011 | | 138 | | 174 | | 111 | | 223 | | 97 | | 77 | | 73 | | 118 | |

* = Verschilt significant op 95% niveau

TNS NIPO - Amsterdam | Casi@Home | E8810-E8811 | Veldwerk augustus 2007

Herwogen op geslacht, leeftijd, opleiding, gezinsgrootte en provincie

Productiedatum en -tijd: 2007-09-11 17.53

Publieksenquete oorzaken klimaatverandering

| | Segmenten Winmodel | | | | | | | | | | | | | | | | | |
|---|----------------------|-----|-----------|-----|-------------|-------------|-----------|-------------|---------------|-----|-------------|-----|------------|-----|-------------|-------------|---------------|-------------|
| | Totaal ondervraagden | | Zorgzamen | | Behoudenden | | Genieters | | Evenwichtigen | | Luxezoekers | | Zakelijken | | Ruimdenkers | | Geëngageerden | |
| | abs | % | abs | % | abs | % | abs | % | abs | % | abs | % | abs | % | abs | % | abs | % |
| Vr. 1: Deze enquête gaat over opvattingen over klimaatverandering. Klimaatverandering is van alle tijden (denk aan de ijstijden). In deze enquête hebben we het over de veranderingen in de laatste 50 jaar. Met 'klimaatverandering' bedoelen we in deze enquête steeds: structurele veranderingen in de temperatuur, neerslag, zonneschijn en windpatronen in de laatste 50 jaar. | | | | | | | | | | | | | | | | | | |
| Doorgaan ----- | 1011 | 100 | 142 | 100 | 178 | 100 | 114 | 100 | 215 | 100 | 103 | 100 | 77 | 100 | 69 | 100 | 113 | 100 |
| Herwogen aantal --- | 1011 | 100 | 142 | 100 | 178 | 100 | 114 | 100 | 215 | 100 | 103 | 100 | 77 | 100 | 69 | 100 | 113 | 100 |
| Totaal ondervraagden ----- | 1011 | | 138 | | 174 | | 111 | | 223 | | 97 | | 77 | | 73 | | 118 | |
| Vr. 10: Hoe geïnteresseerd bent u in het onderwerp 'klimaatverandering'? | | | | | | | | | | | | | | | | | | |
| Geïnteresseerd ----- | 733 | 73 | 97 | 68 | 112 | 63* | 73 | 64* | 154 | 72 | 71 | 69 | 54 | 71 | 67 | 97* | 104 | 92* |
| Niet geïnteresseerd | 277 | 27 | 45 | 32 | 66 | 37* | 41 | 36* | 60 | 28 | 32 | 31 | 22 | 29 | 2 | 3* | 9 | 8* |
| (4) Zeer geïnteresseerd -- | 178 | 18 | 25 | 18 | 19 | 11* | 12 | 11* | 30 | 14 | 20 | 20 | 12 | 16 | 23 | 34* | 35 | 31* |
| (3) Tamelijk geïnteresseerd -- | 555 | 55 | 72 | 51 | 93 | 52 | 61 | 53 | 124 | 58 | 51 | 50 | 42 | 55 | 44 | 63 | 69 | 61 |
| (2) Niet zo geïnteresseerd -- | 257 | 25 | 42 | 30 | 62 | 35* | 35 | 31 | 57 | 27 | 28 | 27 | 21 | 27 | 2 | 3* | 9 | 8* |
| (1) Helemaal niet geïnteresseerd -- | 20 | 2 | 3 | 2 | 4 | 2 | 6 | 5* | 3 | 1 | 3 | 3 | 1 | 2 | - | - | - | - |
| Weet niet ----- | 1 | 0 | - | - | - | - | - | - | 1 | 0 | - | - | - | - | - | - | - | - |
| Herwogen aantal --- | 1011 | 100 | 142 | 100 | 178 | 100 | 114 | 100 | 215 | 100 | 103 | 100 | 77 | 100 | 69 | 100 | 113 | 100 |
| Totaal ondervraagden ----- | 1011 | | 138 | | 174 | | 111 | | 223 | | 97 | | 77 | | 73 | | 118 | |
| Gemiddelde ----- | | 2,9 | | 2,8 | | 2,7* | | 2,7* | | 2,8 | | 2,9 | | 2,9 | | 3,3* | | 3,2* |

* = Verschilt significant op 95% niveau

Publieksenquete oorzaken klimaatverandering

| | Segmenten Winmodel | | | | | | | | | | | | | | | | | |
|---|----------------------|-----|-----------|-----|--------------|-----|-----------|-----|----------------|-----|---------------|------------|------------|-----|--------------|------------|----------------|-----|
| | Totaal ondervraagden | | Zorgzamen | | Behouden-den | | Genieters | | Evenwichti-gen | | Luxezoer-kers | | Zakelijken | | Ruimden-kers | | Geëngage-erden | |
| | abs | % | abs | % | abs | % | abs | % | abs | % | abs | % | abs | % | abs | % | abs | % |
| Vr. 20: Een veelgehoorde stelling is: het is wereldwijd en ook in Nederland de laatste tientallen jaren warmer geworden, de regenval is heftiger, er zijn meer overstromingen in onze gematigde klimaatzone, er is meer droogte in de subtropen, er komen zwaardere cyclonen voor in de tropen. Denkt u dat deze stelling waar is, of denkt u dat deze stelling niet waar is? | | | | | | | | | | | | | | | | | | |
| Waar ----- | 905 | 90 | 125 | 88 | 164 | 92 | 103 | 90 | 194 | 90 | 88 | 86 | 66 | 86 | 61 | 88 | 105 | 93 |
| Niet waar ----- | 90 | 9 | 13 | 9 | 11 | 6 | 10 | 9 | 16 | 8 | 13 | 12 | 11 | 14 | 7 | 10 | 8 | 7 |
| (4) Zeker waar -- | 298 | 29 | 41 | 29 | 58 | 33 | 36 | 32 | 58 | 27 | 40 | 39* | 18 | 23 | 13 | 19* | 33 | 29 |
| (3) Waarschijnlijk waar ----- | 607 | 60 | 84 | 59 | 105 | 59 | 66 | 58 | 136 | 63 | 48 | 47* | 48 | 62 | 48 | 70 | 72 | 64 |
| (2) Waarschijnlijk niet waar ----- | 86 | 9 | 13 | 9 | 10 | 5 | 10 | 9 | 15 | 7 | 13 | 12 | 10 | 13 | 7 | 10 | 8 | 7 |
| (1) Zeker niet waar ----- | 4 | 0 | - | - | 2 | 1 | - | - | 1 | 0 | - | - | 1 | 1 | - | - | - | - |
| Ik weet het niet ---- | 15 | 2 | 4 | 3 | 3 | 2 | 1 | 1 | 5 | 2 | 2 | 2 | - | - | 1 | 1 | - | - |
| Herwogen aantal --- | 1011 | 100 | 142 | 100 | 178 | 100 | 114 | 100 | 215 | 100 | 103 | 100 | 77 | 100 | 69 | 100 | 113 | 100 |
| Totaal ondervraagden ---- | 1011 | | 138 | | 174 | | 111 | | 223 | | 97 | | 77 | | 73 | | 118 | |
| Gemiddelde ----- | | 3,2 | | 3,2 | | 3,3 | | 3,2 | | 3,2 | | 3,3 | | 3,1 | | 3,1 | | 3,2 |
| Vr. 30: Merkt u persoonlijk dat het klimaat verandert? | | | | | | | | | | | | | | | | | | |
| Ja ----- | 729 | 72 | 105 | 74 | 130 | 73 | 85 | 75 | 152 | 71 | 74 | 72 | 56 | 73 | 46 | 67 | 81 | 72 |
| Nee ----- | 240 | 24 | 33 | 23 | 37 | 21 | 26 | 23 | 51 | 24 | 23 | 23 | 18 | 23 | 23 | 33 | 28 | 25 |
| Weet niet ----- | 43 | 4 | 4 | 3 | 11 | 6 | 3 | 3 | 11 | 5 | 6 | 5 | 3 | 4 | - | - | 4 | 4 |
| Herwogen aantal --- | 1011 | 100 | 142 | 100 | 178 | 100 | 114 | 100 | 215 | 100 | 103 | 100 | 77 | 100 | 69 | 100 | 113 | 100 |
| Totaal ondervraagden ---- | 1011 | | 138 | | 174 | | 111 | | 223 | | 97 | | 77 | | 73 | | 118 | |

* = Verschilt significant op 95% niveau

TNS NIPO - Amsterdam | Casi@Home | E8810-E8811 | Veldwerk augustus 2007

Herwogen op geslacht, leeftijd, opleiding, gezinsgrootte en provincie

Productiedatum en -tijd: 2007-09-11 17.53

Publieksenquete oorzaken klimaatverandering

| | Segmenten Winmodel | | | | | | | | | | | | | | | | | |
|--|----------------------|-----|-----------|-----------|-----------|-----|-----------|-----|-------------|-----|-------------|-----------|------------|-----|----------|------------|---------------|------------|
| | Totaal ondervraagden | | Zorgzamen | | Behouden- | | Genieters | | Evenwichti- | | Luxezoekers | | Zakelijken | | Ruimden- | | Geëngageerden | |
| | abs | % | abs | % | abs | % | abs | % | abs | % | abs | % | abs | % | abs | % | abs | % |
| Vr. 40O: Waaraan merkt u dat? | | | | | | | | | | | | | | | | | | |
| Hogere (gemiddelde) temperaturen -- | 466 | 64 | 63 | 60 | 84 | 65 | 52 | 61 | 92 | 61 | 49 | 67 | 38 | 69 | 31 | 66 | 57 | 70 |
| Meer regen ----- | 390 | 54 | 53 | 50 | 71 | 55 | 44 | 51 | 82 | 54 | 43 | 59 | 31 | 56 | 25 | 53 | 42 | 52 |
| Verschuiven van jaargetijden ----- | 266 | 36 | 39 | 37 | 41 | 32 | 32 | 38 | 60 | 39 | 29 | 39 | 24 | 44 | 10 | 22* | 30 | 37 |
| Meer extreme weersomstandigheden - | 199 | 27 | 34 | 32 | 30 | 23 | 21 | 25 | 46 | 31 | 20 | 27 | 14 | 25 | 11 | 24 | 21 | 26 |
| Aan de natuur (bloemen, planten dieren) ----- | 59 | 8 | 3 | 3* | 16 | 12 | 4 | 4 | 18 | 12 | 1 | 1* | 2 | 3 | 7 | 15 | 10 | 12 |
| Droogte \ droger (perioden) ----- | 44 | 6 | 4 | 4 | 4 | 3 | 1 | 2 | 11 | 7 | 6 | 8 | 5 | 8 | 5 | 10 | 9 | 11* |
| Koudere, minder warmere zomers \ minder , geen zon (in de zomer) ----- | 39 | 5 | 6 | 5 | 10 | 8 | 7 | 8 | 8 | 5 | 1 | 2 | 1 | 1 | 3 | 5 | 4 | 5 |
| Meer overstromingen \ hoger grondwaterpeil ----- | 32 | 4 | 4 | 4 | 6 | 4 | 3 | 4 | 9 | 6 | 4 | 5 | 1 | 1 | 3 | 7 | 2 | 2 |
| Aan het weer (algemeen) ----- | 20 | 3 | 6 | 6 | 7 | 5 | - | - | 4 | 3 | - | - | 1 | 2 | - | - | 2 | 2 |
| Meer natuurrampen zoals overstromingen, bosbranden e.d ----- | 17 | 2 | 4 | 4 | 3 | 2 | 1 | 1 | 3 | 2 | 2 | 3 | 1 | 2 | - | - | 3 | 3 |
| Smelten van de ijskappen ----- | 14 | 2 | 1 | 1 | 1 | 1 | - | - | 4 | 3 | 2 | 2 | 2 | 4 | 1 | 2 | 3 | 4 |
| Diversen ----- | 63 | 9 | 12 | 12 | 7 | 5 | 5 | 6 | 15 | 10 | 8 | 11 | 4 | 7 | 3 | 6 | 9 | 11 |
| Weet niet ----- | 1 | 0 | - | - | - | - | - | - | - | - | 1 | 2 | - | - | - | - | - | - |
| Totaal antwoorden | 1610 | 221 | 229 | 219 | 279 | 216 | 169 | 200 | 353 | 232 | 166 | 225 | 123 | 222 | 98 | 210 | 191 | 236 |
| Herwogen aantal --- | 729 | 100 | 105 | 100 | 130 | 100 | 85 | 100 | 152 | 100 | 74 | 100 | 56 | 100 | 46 | 100 | 81 | 100 |
| Totaal ondervraagden ----- | 727 | | 101 | | 127 | | 82 | | 159 | | 69 | | 56 | | 49 | | 84 | |

* = Verschilt significant op 95% niveau

TNS NIPO - Amsterdam | Casi@Home | E8810-E8811 | Veldwerk augustus 2007

Herwogen op geslacht, leeftijd, opleiding, gezinsgrootte en provincie

Productiedatum en -tijd: 2007-09-11 17.53

Publieksenquete oorzaken klimaatverandering

| | Segmenten Winmodel | | | | | | | | | | | | | | | | | |
|--|----------------------|-----|-----------|-----|-------------|------------|-----------|------------|---------------|-----|-------------|-----|------------|------------|-------------|------------|---------------|------------|
| | Totaal ondervraagden | | Zorgzamen | | Behoudenden | | Genieters | | Evenwichtigen | | Luxezoekers | | Zakelijken | | Ruimdenkers | | Geëngageerden | |
| | abs | % | abs | % | abs | % | abs | % | abs | % | abs | % | abs | % | abs | % | abs | % |
| Vr. 50O: Wat zijn volgens u de oorzaken van de klimaatverandering? | | | | | | | | | | | | | | | | | | |
| Luchtverontreiniging | 311 | 34 | 39 | 31 | 59 | 35 | 33 | 32 | 61 | 30 | 32 | 36 | 25 | 38 | 20 | 32 | 42 | 40 |
| CO2 uitstoot (door auto's, vliegtuigen e.d.) ----- | 308 | 33 | 36 | 28 | 51 | 31 | 33 | 32 | 65 | 33 | 26 | 29 | 27 | 41 | 24 | 39 | 47 | 44* |
| Natuurlijke cyclus \oorzaken, niets blijft hetzelfde ----- | 244 | 26 | 25 | 20 | 30 | 18* | 16 | 15* | 56 | 28 | 16 | 18 | 28 | 42* | 28 | 44* | 44 | 42* |
| Menselijke oorzaken (algemeen) ---- | 241 | 26 | 30 | 24 | 34 | 21 | 23 | 22 | 46 | 23 | 28 | 31 | 19 | 29 | 25 | 40* | 36 | 34 |
| Opwarming van de aarde \ Broeikaseffect ----- | 169 | 18 | 25 | 19 | 19 | 12* | 22 | 21 | 43 | 22 | 13 | 14 | 13 | 19 | 14 | 22 | 21 | 20 |
| Aantasting van de ozonlaag ----- | 96 | 10 | 13 | 10 | 20 | 12 | 17 | 17* | 25 | 12 | 10 | 11 | 5 | 8 | 5 | 7 | 2 | 2* |
| Ontbossing ----- | 84 | 9 | 11 | 8 | 18 | 11 | 6 | 6 | 17 | 9 | 7 | 8 | 3 | 5 | 10 | 16 | 12 | 12 |
| Smelten ijskap \stijgen zeespiegel | 49 | 5 | 9 | 7 | 6 | 4 | 7 | 7 | 10 | 5 | 3 | 3 | 3 | 5 | 3 | 5 | 7 | 7 |
| Energieverbruik (het gebruik van apparaten) ----- | 36 | 4 | 1 | 1 | 9 | 6 | 1 | 1 | 8 | 4 | 2 | 2 | 1 | 2 | 6 | 10 | 8 | 7 |
| Diverse oorzaken voor \ samenhang van allerlei omstandigheden --- | 9 | 1 | 1 | 1 | 3 | 2 | - | - | 2 | 1 | - | - | 1 | 1 | - | - | 2 | 2 |
| Het gebruik van spuitbussen, drijfgassen e.d. ----- | 9 | 1 | 3 | 2 | - | - | 1 | 1 | 3 | 1 | - | - | 1 | 1 | - | - | 1 | 1 |
| Diversen ----- | 61 | 7 | 9 | 7 | 13 | 8 | 4 | 4 | 16 | 8 | 7 | 8 | 3 | 4 | 4 | 6 | 3 | 3 |
| Weet niet\geen antwoord ----- | 67 | 7 | 13 | 10 | 21 | 13* | 10 | 10 | 11 | 6 | 5 | 6 | 1 | 1 | 4 | 6 | 1 | 1* |
| Totaal antwoorden | 1683 | 183 | 216 | 168 | 284 | 170 | 173 | 167 | 363 | 183 | 149 | 166 | 129 | 197 | 142 | 228 | 225 | 215 |
| Herwogen aantal --- | 921 | 100 | 129 | 100 | 167 | 100 | 103 | 100 | 199 | 100 | 90 | 100 | 66 | 100 | 62 | 100 | 105 | 100 |
| Totaal ondervraagden ----- | 919 | | 125 | | 162 | | 101 | | 206 | | 85 | | 66 | | 65 | | 109 | |

* = Verschilt significant op 95% niveau

TNS NIPO - Amsterdam | Casi@Home | E8810-E8811 | Veldwerk augustus 2007

Herwogen op geslacht, leeftijd, opleiding, gezinsgrootte en provincie

Productiedatum en -tijd: 2007-09-11 17.53

Publieksenquete oorzaken klimaatverandering

| | Segmenten Winmodel | | | | | | | | | | | | | | | | | |
|--|----------------------|-----|-----------|-----------|-------------|-----------|-----------|------------|---------------|-----|-------------|-----------|------------|------------|-------------|------------|---------------|------------|
| | Totaal ondervraagden | | Zorgzamen | | Behoudenden | | Genieters | | Evenwichtigen | | Luxezoekers | | Zakelijken | | Ruimdenkers | | Geëngageerden | |
| | abs | % | abs | % | abs | % | abs | % | abs | % | abs | % | abs | % | abs | % | abs | % |
| Vr. 50O: Wat zijn volgens u de oorzaken van de klimaatverandering? | | | | | | | | | | | | | | | | | | |
| Alleen menselijke oorzaken ----- | 544 | 65 | 81 | 71 | 102 | 71 | 72 | 79* | 115 | 62 | 61 | 72 | 34 | 53* | 27 | 47* | 52 | 52* |
| Alleen natuurlijke oorzaken ----- | 83 | 10 | 12 | 11 | 16 | 11 | 5 | 6 | 16 | 9 | 9 | 11 | 13 | 19* | 4 | 7 | 8 | 8 |
| Alleen diverse oorzaken ----- | 13 | 2 | - | - | 5 | 4 | 1 | 1 | 5 | 3 | 1 | 1 | - | - | - | - | 1 | 1 |
| Menselijke & natuurlijke oorzaken | 146 | 17 | 10 | 9* | 10 | 7* | 10 | 11 | 37 | 20 | 7 | 8* | 14 | 22 | 23 | 39* | 35 | 35* |
| Menselijke & diverse oorzaken ----- | 40 | 5 | 7 | 7 | 6 | 4 | 2 | 2 | 9 | 5 | 6 | 7 | 3 | 4 | 3 | 5 | 3 | 3 |
| Natuurlijke & diverse oorzaken ----- | 1 | 0 | 1 | 1 | - | - | - | - | - | - | - | - | - | - | - | - | - | - |
| Menselijke & natuurlijke & diverse oorzaken ----- | 13 | 2 | 2 | 2 | 4 | 3 | 1 | 1 | 3 | 2 | - | - | 1 | 1 | 1 | 2 | 1 | 1 |
| Herwogen aantal ----- | 841 | 100 | 114 | 100 | 143 | 100 | 90 | 100 | 186 | 100 | 84 | 100 | 65 | 100 | 58 | 100 | 101 | 100 |
| Totaal ondervraagden | 842 | | 111 | | 141 | | 89 | | 192 | | 79 | | 65 | | 60 | | 105 | |

* = Verschilt significant op 95% niveau

TNS NIPO - Amsterdam | Casi@Home | E8810-E8811 | Veldwerk augustus 2007

Herwogen op geslacht, leeftijd, opleiding, gezinsgrootte en provincie

Productiedatum en -tijd: 2007-09-11 17.53

Publieksenquete oorzaken klimaatverandering

| | Totaal ondervraagden | | Segmenten Winmodel | | | | | | | | | | | | | | | |
|---|----------------------|-----|--------------------|------------|--------------|-----|-----------|-----|----------------|-----|--------------|-----|------------|-----------|--------------|-----|----------------|-------------|
| | | | Zorgzamen | | Behouden-den | | Genieters | | Evenwichti-gen | | Luxezoek-ers | | Zakelijken | | Ruimden-kers | | Geëngage-erden | |
| | abs | % | abs | % | abs | % | abs | % | abs | % | abs | % | abs | % | abs | % | abs | % |
| Gesteld aan : Vr. 20 Zeker waarWaarschijnlijk waarlk weet het niet | | | | | | | | | | | | | | | | | | |
| Vr. 60_1: In welke mate leveren de volgende zaken een bijdrage aan de klimaatverandering? - veranderingen in de activiteit van de zon | | | | | | | | | | | | | | | | | | |
| Bijdrage ----- | 489 | 54 | 64 | 51 | 89 | 54 | 56 | 55 | 112 | 58 | 46 | 52 | 39 | 60 | 36 | 59 | 46 | 44* |
| Geen bijdrage ----- | 281 | 31 | 45 | 36 | 43 | 26 | 28 | 27 | 57 | 29 | 30 | 34 | 22 | 34 | 14 | 23 | 41 | 39* |
| (4) Een heel grote bijdrage ----- | 123 | 14 | 18 | 14 | 19 | 11 | 13 | 12 | 30 | 16 | 10 | 11 | 12 | 19 | 12 | 20 | 8 | 8 |
| (3) Een tamelijk grote bijdrage ----- | 366 | 40 | 46 | 37 | 71 | 43 | 44 | 43 | 81 | 42 | 36 | 41 | 27 | 41 | 24 | 39 | 37 | 36 |
| (2) Een tamelijk kleine bijdrage ----- | 221 | 24 | 32 | 25 | 33 | 20 | 25 | 24 | 47 | 24 | 25 | 28 | 19 | 28 | 11 | 18 | 30 | 28 |
| (1) Een heel kleine bijdrage\geen bijdrage ----- | 60 | 7 | 14 | 11* | 10 | 6 | 3 | 3 | 10 | 5 | 5 | 6 | 4 | 6 | 3 | 5 | 12 | 11* |
| Weet niet ----- | 136 | 15 | 16 | 12 | 32 | 19 | 18 | 18 | 25 | 13 | 12 | 14 | 4 | 6* | 11 | 18 | 18 | 17 |
| Herwogen aantal ----- | 905 | 100 | 125 | 100 | 164 | 100 | 103 | 100 | 194 | 100 | 88 | 100 | 66 | 100 | 61 | 100 | 105 | 100 |
| Totaal ondervraagden | 903 | | 121 | | 159 | | 100 | | 201 | | 83 | | 66 | | 64 | | 109 | |
| Gemiddelde ----- | | 2,7 | | 2,6 | | 2,7 | | 2,8 | | 2,8 | | 2,7 | | 2,8 | | 2,9 | | 2,5* |

Gesteld aan : Vr. 20 Zeker waarWaarschijnlijk waarlk weet het niet

Vr. 60_2: -
vulkanuitbarstingen

| | | | | | | | | | | | | | | | | | | |
|--|-----|-----|-----|-----------|-----|-----|-----|-----|-----|-----|----|-----|----|-----|----|-----|-----|-----|
| Bijdrage ----- | 239 | 26 | 35 | 28 | 38 | 23 | 22 | 21 | 57 | 29 | 19 | 22 | 21 | 32 | 16 | 26 | 31 | 30 |
| Geen bijdrage ----- | 552 | 61 | 71 | 57 | 99 | 60 | 66 | 64 | 117 | 60 | 58 | 66 | 41 | 62 | 37 | 60 | 63 | 60 |
| (4) Een heel grote bijdrage ----- | 48 | 5 | 11 | 9* | 5 | 3 | 5 | 5 | 13 | 7 | 2 | 2 | 6 | 8 | 3 | 5 | 5 | 4 |
| (3) Een tamelijk grote bijdrage ----- | 191 | 21 | 24 | 19 | 34 | 21 | 17 | 17 | 44 | 23 | 18 | 20 | 15 | 23 | 13 | 21 | 27 | 25 |
| (2) Een tamelijk kleine bijdrage ----- | 405 | 45 | 51 | 41 | 74 | 45 | 45 | 44 | 92 | 47 | 42 | 47 | 32 | 49 | 25 | 41 | 45 | 43 |
| (1) Een heel kleine bijdrage\geen bijdrage ----- | 147 | 16 | 20 | 16 | 25 | 15 | 21 | 20 | 26 | 13 | 16 | 19 | 9 | 13 | 12 | 20 | 18 | 17 |
| Weet niet ----- | 114 | 13 | 18 | 15 | 27 | 16 | 15 | 14 | 20 | 10 | 11 | 13 | 4 | 6 | 8 | 14 | 11 | 10 |
| Herwogen aantal ----- | 905 | 100 | 125 | 100 | 164 | 100 | 103 | 100 | 194 | 100 | 88 | 100 | 66 | 100 | 61 | 100 | 105 | 100 |
| Totaal ondervraagden | 903 | | 121 | | 159 | | 100 | | 201 | | 83 | | 66 | | 64 | | 109 | |
| Gemiddelde ----- | | 2,2 | | 2,3 | | 2,1 | | 2,1 | | 2,2 | | 2,0 | | 2,3 | | 2,1 | | 2,2 |

* = Verschilt significant op 95% niveau

Publieksenquete oorzaken klimaatverandering

| | Segmenten Winmodel | | | | | | | | | | | | | | | | | |
|--|----------------------|-----|-----------|-----|--------------|-----|-----------|-----|----------------|-----|-------------|-----|------------|------------|--------------|------------|---------------|-----|
| | Totaal ondervraagden | | Zorgzamen | | Behouden-den | | Genieters | | Evenwichti-gen | | Luxezoekers | | Zakelijken | | Ruimden-kers | | Geëngageerden | |
| | abs | % | abs | % | abs | % | abs | % | abs | % | abs | % | abs | % | abs | % | abs | % |
| Gesteld aan : Vr. 20 Zeker waarWaarschijnlijk waarIk weet het niet | | | | | | | | | | | | | | | | | | |
| Vr. 60_3: - de uitstoot van broeikasgassen, waaronder CO2 | | | | | | | | | | | | | | | | | | |
| Bijdrage ----- | 722 | 80 | 99 | 79 | 127 | 78 | 87 | 84 | 154 | 79 | 72 | 81 | 46 | 70* | 50 | 82 | 88 | 84 |
| Geen bijdrage ----- | 150 | 17 | 22 | 17 | 27 | 16 | 14 | 13 | 36 | 19 | 12 | 14 | 18 | 27* | 10 | 16 | 13 | 12 |
| (4) Een heel grote bijdrage ----- | 362 | 40 | 56 | 45 | 64 | 39 | 43 | 42 | 72 | 37 | 38 | 43 | 23 | 35 | 17 | 28 | 49 | 46 |
| (3) Een tamelijk grote bijdrage ----- | 360 | 40 | 42 | 34 | 63 | 39 | 44 | 43 | 82 | 42 | 34 | 39 | 23 | 35 | 33 | 53* | 40 | 38 |
| (2) Een tamelijk kleine bijdrage ----- | 133 | 15 | 21 | 17 | 23 | 14 | 14 | 13 | 31 | 16 | 11 | 13 | 14 | 21 | 9 | 14 | 11 | 10 |
| (1) Een heel kleine bijdrage\geen bijdrage ----- | 18 | 2 | 1 | 1 | 3 | 2 | - | - | 5 | 3 | 1 | 1 | 4 | 6 | 1 | 1 | 2 | 2 |
| Weet niet ----- | 33 | 4 | 5 | 4 | 10 | 6 | 2 | 2 | 4 | 2 | 4 | 5 | 2 | 3 | 2 | 3 | 4 | 4 |
| Herwogen aantal ----- | 905 | 100 | 125 | 100 | 164 | 100 | 103 | 100 | 194 | 100 | 88 | 100 | 66 | 100 | 61 | 100 | 105 | 100 |
| Totaal ondervraagden | 903 | | 121 | | 159 | | 100 | | 201 | | 83 | | 66 | | 64 | | 109 | |
| Gemiddelde ----- | | 3,2 | | 3,3 | | 3,2 | | 3,3 | | 3,2 | | 3,3 | | 3,0 | | 3,1 | | 3,3 |

Gesteld aan : Vr. 20 Zeker waarWaarschijnlijk waarIk weet het niet

Vr. 60_4: - het gat in de ozonlaag

| | | | | | | | | | | | | | | | | | | |
|--|-----|-----|-----|-----|-----|-------------|-----|-------------|-----|-----|----|-----|----|------------|----|-------------|-----|-------------|
| Bijdrage ----- | 610 | 67 | 89 | 71 | 114 | 70 | 77 | 75 | 130 | 67 | 66 | 74 | 35 | 54* | 34 | 56* | 65 | 62 |
| Geen bijdrage ----- | 239 | 26 | 27 | 22 | 32 | 20* | 22 | 21 | 53 | 27 | 20 | 22 | 27 | 41* | 23 | 37* | 34 | 33 |
| (4) Een heel grote bijdrage ----- | 214 | 24 | 30 | 24 | 49 | 30* | 32 | 31 | 42 | 22 | 27 | 31 | 15 | 23 | 6 | 10* | 13 | 13* |
| (3) Een tamelijk grote bijdrage ----- | 396 | 44 | 59 | 47 | 66 | 40 | 45 | 44 | 88 | 45 | 38 | 44 | 20 | 31* | 28 | 46 | 51 | 49 |
| (2) Een tamelijk kleine bijdrage ----- | 186 | 20 | 20 | 16 | 23 | 14* | 21 | 20 | 40 | 21 | 15 | 17 | 20 | 30* | 20 | 33* | 27 | 26 |
| (1) Een heel kleine bijdrage\geen bijdrage ----- | 53 | 6 | 8 | 6 | 10 | 6 | 1 | 1* | 13 | 7 | 4 | 5 | 7 | 11 | 3 | 4 | 7 | 7 |
| Weet niet ----- | 57 | 6 | 8 | 7 | 17 | 10* | 4 | 4 | 11 | 6 | 3 | 4 | 3 | 4 | 5 | 7 | 6 | 6 |
| Herwogen aantal ----- | 905 | 100 | 125 | 100 | 164 | 100 | 103 | 100 | 194 | 100 | 88 | 100 | 66 | 100 | 61 | 100 | 105 | 100 |
| Totaal ondervraagden | 903 | | 121 | | 159 | | 100 | | 201 | | 83 | | 66 | | 64 | | 109 | |
| Gemiddelde ----- | | 2,9 | | 3,0 | | 3,0* | | 3,1* | | 2,9 | | 3,0 | | 2,7 | | 2,7* | | 2,7* |

* = Verschilt significant op 95% niveau

Publieksenquete oorzaken klimaatverandering

| | Segmenten Winmodel | | | | | | | | | | | | | | | | | | | | | | | |
|--|----------------------|-----|-----------|-----|-----|------------|-------------|-----|-----|-----|-----------|-----|-----|-----|---------------|------------|-------------|-----------|------------|---|-------------|-----|---------------|--|
| | Totaal ondervraagden | | Zorgzamen | | | | Behoudenden | | | | Genieters | | | | Evenwichtigen | | Luxezoekers | | Zakelijken | | Ruimdenkers | | Geëngageerden | |
| | abs | % | abs | % | abs | % | abs | % | abs | % | abs | % | abs | % | abs | % | abs | % | abs | % | abs | % | | |
| Gesteld aan : Vr. 20 Zeker waarWaarschijnlijk waarIk weet het niet | | | | | | | | | | | | | | | | | | | | | | | | |
| Vr. 61_1: - andere natuurlijke invloeden | | | | | | | | | | | | | | | | | | | | | | | | |
| Bijdrage ----- | 503 | 56 | 69 | 56 | 92 | 56 | 53 | 52 | 110 | 57 | 42 | 48 | 38 | 58 | 31 | 50 | 67 | 64 | | | | | | |
| Geen bijdrage ----- | 318 | 35 | 44 | 36 | 48 | 29 | 43 | 42 | 69 | 36 | 37 | 42 | 21 | 33 | 20 | 33 | 34 | 33 | | | | | | |
| (4) Een heel grote bijdrage ----- | 134 | 15 | 21 | 17 | 15 | 9* | 17 | 17 | 30 | 16 | 11 | 13 | 11 | 17 | 9 | 15 | 19 | 18 | | | | | | |
| (3) Een tamelijk grote bijdrage ----- | 369 | 41 | 48 | 39 | 77 | 47 | 36 | 35 | 80 | 41 | 31 | 35 | 27 | 41 | 21 | 35 | 48 | 46 | | | | | | |
| (2) Een tamelijk kleine bijdrage ----- | 273 | 30 | 42 | 33 | 43 | 26 | 36 | 35 | 61 | 32 | 31 | 36 | 18 | 27 | 18 | 30 | 24 | 23 | | | | | | |
| (1) Een heel kleine bijdrage\geen bijdrage ----- | 45 | 5 | 3 | 2 | 6 | 3 | 7 | 7 | 8 | 4 | 6 | 7 | 4 | 6 | 2 | 4 | 10 | 9* | | | | | | |
| Weet niet ----- | 84 | 9 | 11 | 9 | 24 | 15* | 6 | 6 | 15 | 8 | 9 | 10 | 6 | 9 | 10 | 17* | 3 | 3* | | | | | | |
| Herwogen aantal ----- | 905 | 100 | 125 | 100 | 164 | 100 | 103 | 100 | 194 | 100 | 88 | 100 | 66 | 100 | 61 | 100 | 105 | 100 | | | | | | |
| Totaal ondervraagden | 903 | | 121 | | 159 | | 100 | | 201 | | 83 | | 66 | | 64 | | 109 | | | | | | | |
| Gemiddelde ----- | | 2,7 | | 2,8 | | 2,7 | | 2,7 | | 2,7 | | 2,6 | | 2,8 | | 2,8 | | 2,8 | | | | 2,8 | | |

Gesteld aan : Vr. 20 Zeker waarWaarschijnlijk waarIk weet het niet

Vr. 61_2: - andere menselijke invloeden

| | | | | | | | | | | | | | | | | | | | | | | |
|--|-----|-----|-----|-----|-----|------------|-----|-----|-----|-----|----|-----|----|-------------|----|-------------|-----|-------------|--|--|--|--|
| Bijdrage ----- | 665 | 73 | 90 | 72 | 125 | 76 | 77 | 75 | 146 | 75 | 68 | 77 | 39 | 59* | 38 | 62* | 83 | 79 | | | | |
| Geen bijdrage ----- | 200 | 22 | 30 | 24 | 29 | 17 | 20 | 20 | 41 | 21 | 18 | 21 | 25 | 38* | 20 | 33* | 17 | 16 | | | | |
| (4) Een heel grote bijdrage ----- | 264 | 29 | 41 | 33 | 46 | 28 | 30 | 29 | 59 | 30 | 26 | 30 | 15 | 23 | 7 | 12* | 40 | 38* | | | | |
| (3) Een tamelijk grote bijdrage ----- | 401 | 44 | 49 | 39 | 79 | 48 | 47 | 46 | 87 | 45 | 41 | 47 | 24 | 36 | 31 | 51 | 43 | 41 | | | | |
| (2) Een tamelijk kleine bijdrage ----- | 176 | 19 | 28 | 22 | 23 | 14* | 19 | 18 | 35 | 18 | 14 | 16 | 24 | 36* | 19 | 32* | 14 | 13 | | | | |
| (1) Een heel kleine bijdrage\geen bijdrage ----- | 24 | 3 | 2 | 2 | 6 | 4 | 2 | 2 | 6 | 3 | 4 | 4 | 1 | 1 | 1 | 1 | 3 | 3 | | | | |
| Weet niet ----- | 40 | 4 | 5 | 4 | 10 | 6 | 5 | 5 | 8 | 4 | 2 | 3 | 2 | 3 | 3 | 5 | 5 | 4 | | | | |
| Herwogen aantal ----- | 905 | 100 | 125 | 100 | 164 | 100 | 103 | 100 | 194 | 100 | 88 | 100 | 66 | 100 | 61 | 100 | 105 | 100 | | | | |
| Totaal ondervraagden | 903 | | 121 | | 159 | | 100 | | 201 | | 83 | | 66 | | 64 | | 109 | | | | | |
| Gemiddelde ----- | | 3,0 | | 3,1 | | 3,1 | | 3,1 | | 3,1 | | 3,1 | | 2,8* | | 2,8* | | 3,2* | | | | |

* = Verschilt significant op 95% niveau

Publieksenquete oorzaken klimaatverandering

| | Segmenten Winmodel | | | | | | | | | | | | | | | | | |
|--|----------------------|-----|-----------|-----|-------------|-----|-----------|-----|---------------|-----|-------------|-----|------------|-----|-------------|-----|---------------|-----|
| | Totaal ondervraagden | | Zorgzamen | | Behoudenden | | Genieters | | Evenwichtigen | | Luxezoekers | | Zakelijken | | Ruimdenkers | | Geëngageerden | |
| | abs | % | abs | % | abs | % | abs | % | abs | % | abs | % | abs | % | abs | % | abs | % |
| Vr. 70: Denkt u dat het op aarde de komende vijftig jaar kouder zal worden, warmer zal worden, of zal de gemiddelde temperatuur niet veranderen? | | | | | | | | | | | | | | | | | | |
| Het zal kouder worden ----- | 36 | 4 | 6 | 4 | 7 | 4 | 2 | 2 | 7 | 3 | 6 | 5 | 1 | 2 | 1 | 1 | 6 | 5 |
| Het zal warmer worden ----- | 745 | 74 | 100 | 71 | 130 | 73 | 84 | 74 | 158 | 73 | 83 | 81 | 57 | 74 | 51 | 74 | 82 | 72 |
| De gemiddelde temperatuur zal niet veranderen ----- | 163 | 16 | 25 | 18 | 31 | 17 | 20 | 18 | 32 | 15 | 13 | 13 | 14 | 19 | 12 | 17 | 16 | 14 |
| Weet niet ----- | 67 | 7 | 11 | 8 | 10 | 6 | 8 | 7 | 18 | 8 | 1 | 1* | 4 | 5 | 5 | 8 | 10 | 8 |
| Herwogen aantal --- | 1011 | 100 | 142 | 100 | 178 | 100 | 114 | 100 | 215 | 100 | 103 | 100 | 77 | 100 | 69 | 100 | 113 | 100 |
| Totaal ondervraagden ----- | 1011 | | 138 | | 174 | | 111 | | 223 | | 97 | | 77 | | 73 | | 118 | |

Gesteld aan : Vr. 70 Het zal warmer worden Weet niet

Vr. 80: In welke mate bent u het met de volgende stelling eens? Als we de uitstoot van broeikasgassen, waaronder CO2, wereldwijd drastisch verminderen, kunnen we de opwarming van de aarde beperken.

| | | | | | | | | | | | | | | | | | | |
|----------------------------------|-----|-----|-----|-----|-----|-----|----|-----|-----|------|----|-----|----|------|----|-----|----|-----|
| Mee eens ----- | 654 | 81 | 90 | 81 | 114 | 81 | 72 | 79 | 139 | 79 | 70 | 83 | 44 | 73 | 48 | 84 | 78 | 85 |
| Mee oneens ----- | 102 | 13 | 13 | 12 | 14 | 10 | 10 | 10 | 27 | 15 | 9 | 11 | 14 | 22* | 7 | 13 | 9 | 9 |
| (4) Helemaal mee eens ----- | 170 | 21 | 26 | 23 | 36 | 26 | 19 | 20 | 29 | 17 | 21 | 25 | 10 | 16 | 8 | 13 | 22 | 24 |
| (3) Grotendeels mee eens ----- | 484 | 60 | 64 | 58 | 77 | 55 | 54 | 58 | 110 | 62 | 49 | 58 | 35 | 57 | 40 | 71 | 56 | 61 |
| (2) Grotendeels mee oneens ----- | 83 | 10 | 11 | 10 | 12 | 8 | 8 | 9 | 19 | 11 | 8 | 9 | 9 | 15 | 7 | 13 | 9 | 9 |
| (1) Helemaal mee oneens ----- | 19 | 2 | 2 | 2 | 3 | 2 | 1 | 1 | 8 | 4 | 1 | 1 | 5 | 7* | - | - | - | - |
| Weet niet ----- | 55 | 7 | 8 | 8 | 12 | 9 | 10 | 11 | 10 | 6 | 5 | 6 | 3 | 5 | 1 | 3 | 5 | 5 |
| Herwogen aantal --- | 812 | 100 | 111 | 100 | 140 | 100 | 92 | 100 | 175 | 100 | 84 | 100 | 61 | 100 | 57 | 100 | 91 | 100 |
| Totaal ondervraagden ----- | 810 | | 108 | | 137 | | 88 | | 182 | | 79 | | 62 | | 59 | | 95 | |
| Gemiddelde ----- | | 3,1 | | 3,1 | | 3,1 | | 3,1 | | 3,0* | | 3,1 | | 2,9* | | 3,0 | | 3,2 |

* = Verschilt significant op 95% niveau

Publieksenquete oorzaken klimaatverandering

| | Segmenten Winmodel | | | | | | | | | | | | | | | | | |
|---|----------------------|-----|-----------|-----|--------------|-------------|-----------|-------------|----------------|-----|---------------|-----|------------|------------|--------------|-------------|----------------|-------------|
| | Totaal ondervraagden | | Zorgzamen | | Behouden-den | | Genieters | | Evenwichti-gen | | Luxezoer-kers | | Zakelijken | | Ruimden-kers | | Geëngage-erden | |
| | abs | % | abs | % | abs | % | abs | % | abs | % | abs | % | abs | % | abs | % | abs | % |
| Vr. 90: Met welke van de drie onderstaande stellingen bent u het meest eens? | | | | | | | | | | | | | | | | | | |
| De zeespiegel zou in de komende 50 jaar met een paar meter kunnen stijgen. Als we niet snel de dijken verhogen zou Nederland onder kunnen lopen. ----- | 353 | 35 | 47 | 33 | 64 | 36 | 51 | 45* | 67 | 31 | 44 | 43 | 31 | 40 | 13 | 18* | 37 | 32 |
| De zeespiegel zal in de komende 50 jaar op zijn hoogst met een paar decimeter stijgen. De berichten over snelle zeespiegelstijging en overstromingen zijn overdreven ---- | 584 | 58 | 83 | 59 | 93 | 52 | 56 | 50 | 129 | 60 | 55 | 53 | 44 | 58 | 53 | 77* | 69 | 61 |
| De zeespiegel zal in de komende 50 jaar niet stijgen ----- | 19 | 2 | 3 | 2 | 7 | 4* | - | - | 5 | 2 | - | - | 1 | 1 | - | - | 3 | 2 |
| Weet niet ----- | 56 | 6 | 8 | 6 | 14 | 8 | 7 | 6 | 14 | 6 | 4 | 4 | 1 | 1 | 4 | 5 | 5 | 4 |
| Herwogen aantal --- | 1011 | 100 | 142 | 100 | 178 | 100 | 114 | 100 | 215 | 100 | 103 | 100 | 77 | 100 | 69 | 100 | 113 | 100 |
| Totaal ondervraagden ---- | 1011 | | 138 | | 174 | | 111 | | 223 | | 97 | | 77 | | 73 | | 118 | |
| Vr. 100_1: Stelling: - Over de oorzaak: Ik weet het allemaal niet meer. Je hoort zo veel verschillende verhalen en theorieën, waardoor ik niet meer weet wat ik moet geloven. Bent u het hier? | | | | | | | | | | | | | | | | | | |
| Mee eens ----- | 622 | 61 | 85 | 60 | 123 | 69* | 73 | 64 | 141 | 66 | 64 | 63 | 39 | 51* | 36 | 51 | 61 | 54 |
| Mee oneens ----- | 363 | 36 | 53 | 38 | 49 | 27* | 31 | 27* | 72 | 33 | 38 | 37 | 36 | 47* | 34 | 49* | 51 | 45* |
| (4) Helemaal mee eens ----- | 143 | 14 | 26 | 18 | 32 | 18 | 24 | 21* | 28 | 13 | 12 | 11 | 8 | 11 | 3 | 4* | 11 | 10 |
| (3) Grotendeels mee eens ----- | 479 | 47 | 59 | 41 | 91 | 51 | 49 | 43 | 114 | 53 | 53 | 51 | 31 | 40 | 33 | 47 | 50 | 44 |
| (2) Grotendeels mee oneens ---- | 270 | 27 | 39 | 27 | 40 | 22 | 22 | 20 | 48 | 22 | 29 | 29 | 26 | 34 | 27 | 40* | 39 | 34 |
| (1) Helemaal mee oneens ----- | 94 | 9 | 14 | 10 | 9 | 5* | 8 | 7 | 24 | 11 | 9 | 9 | 10 | 13 | 6 | 9 | 12 | 11 |
| Weet niet ----- | 26 | 3 | 4 | 3 | 7 | 4 | 10 | 9* | 2 | 1 | - | - | 2 | 3 | - | - | 1 | 1 |
| Herwogen aantal --- | 1011 | 100 | 142 | 100 | 178 | 100 | 114 | 100 | 215 | 100 | 103 | 100 | 77 | 100 | 69 | 100 | 113 | 100 |
| Totaal ondervraagden ---- | 1011 | | 138 | | 174 | | 111 | | 223 | | 97 | | 77 | | 73 | | 118 | |
| Gemiddelde ----- | | 2,7 | | 2,7 | | 2,8* | | 2,9* | | 2,7 | | 2,7 | | 2,5 | | 2,5* | | 2,5* |

* = Verschilt significant op 95% niveau

Herwogen op geslacht, leeftijd, opleiding, gezinsgrootte en provincie
Productiedatum en -tijd: 2007-09-11 17.53

Publieksenquete oorzaken klimaatverandering

| | Segmenten Winmodel | | | | | | | | | | | | | | | | | |
|---|----------------------|-----|-----------|------------|-------------|-----|-----------|-----------|---------------|-----|-------------|-----|------------|-----|-------------|-------------|---------------|-------------|
| | Totaal ondervraagden | | Zorgzamen | | Behoudenden | | Genieters | | Evenwichtigen | | Luxezoekers | | Zakelijken | | Ruimdenkers | | Geëngageerden | |
| | abs | % | abs | % | abs | % | abs | % | abs | % | abs | % | abs | % | abs | % | abs | % |
| Vr. 100_2: Stelling: - Het is een heleboel heisa om niks. De milieubeweging heeft weer een nieuw stokpaardje gevonden, waarmee we bang gemaakt worden en waardoor alles in de toekomst duurder zal worden. Bent u het hier? | | | | | | | | | | | | | | | | | | |
| Mee eens ----- | 381 | 38 | 60 | 42 | 73 | 41 | 46 | 40 | 76 | 36 | 44 | 43 | 34 | 44 | 20 | 29 | 28 | 25* |
| Mee oneens ----- | 599 | 59 | 78 | 55 | 100 | 56 | 62 | 55 | 131 | 61 | 55 | 54 | 42 | 55 | 48 | 70 | 83 | 73* |
| (4) Helemaal mee eens ----- | 90 | 9 | 12 | 9 | 20 | 11 | 12 | 10 | 17 | 8 | 10 | 10 | 9 | 12 | 3 | 4 | 6 | 5 |
| (3) Grotendeels mee eens ----- | 291 | 29 | 47 | 33 | 53 | 30 | 34 | 30 | 59 | 28 | 34 | 33 | 24 | 32 | 17 | 25 | 22 | 20* |
| (2) Grotendeels mee oneens ----- | 377 | 37 | 44 | 31 | 63 | 35 | 45 | 40 | 84 | 39 | 36 | 35 | 29 | 37 | 25 | 36 | 51 | 45 |
| (1) Helemaal mee oneens ----- | 223 | 22 | 35 | 24 | 36 | 20 | 17 | 15 | 46 | 22 | 19 | 19 | 13 | 17 | 23 | 34* | 32 | 28 |
| Weet niet ----- | 30 | 3 | 4 | 3 | 6 | 3 | 6 | 5 | 8 | 4 | 3 | 3 | 1 | 1 | 1 | 1 | 2 | 2 |
| Herwogen aantal --- | 1011 | 100 | 142 | 100 | 178 | 100 | 114 | 100 | 215 | 100 | 103 | 100 | 77 | 100 | 69 | 100 | 113 | 100 |
| Totaal ondervraagden ---- | 1011 | | 138 | | 174 | | 111 | | 223 | | 97 | | 77 | | 73 | | 118 | |
| Gemiddelde ----- | | 2,3 | | 2,3 | | 2,3 | | 2,4 | | 2,2 | | 2,4 | | 2,4 | | 2,0* | | 2,0* |
| Vr. 100_3: Stelling: - Ik word een beetje moe van het onderwerp klimaatverandering. Het lijkt wel of de media nergens anders meer over kunnen berichten. Bent u het hier? | | | | | | | | | | | | | | | | | | |
| Mee eens ----- | 490 | 48 | 79 | 55 | 94 | 53 | 54 | 47 | 112 | 52 | 47 | 46 | 38 | 50 | 26 | 37* | 41 | 36* |
| Mee oneens ----- | 504 | 50 | 61 | 43 | 82 | 46 | 54 | 48 | 100 | 47 | 53 | 52 | 37 | 49 | 44 | 63* | 72 | 64* |
| (4) Helemaal mee eens ----- | 144 | 14 | 21 | 15 | 32 | 18 | 17 | 15 | 30 | 14 | 18 | 17 | 11 | 15 | 7 | 11 | 8 | 7* |
| (3) Grotendeels mee eens ----- | 346 | 34 | 58 | 40 | 62 | 35 | 37 | 32 | 82 | 38 | 29 | 29 | 27 | 36 | 18 | 26 | 33 | 29 |
| (2) Grotendeels mee oneens ----- | 366 | 36 | 38 | 27* | 64 | 36 | 34 | 30 | 78 | 36 | 36 | 35 | 29 | 38 | 31 | 45 | 55 | 48* |
| (1) Helemaal mee oneens ----- | 138 | 14 | 23 | 16 | 18 | 10 | 20 | 17 | 22 | 10 | 17 | 16 | 8 | 11 | 13 | 18 | 17 | 15 |
| Weet niet ----- | 17 | 2 | 2 | 2 | 2 | 1 | 6 | 5* | 3 | 2 | 2 | 2 | 1 | 1 | - | - | - | - |
| Herwogen aantal --- | 1011 | 100 | 142 | 100 | 178 | 100 | 114 | 100 | 215 | 100 | 103 | 100 | 77 | 100 | 69 | 100 | 113 | 100 |
| Totaal ondervraagden ---- | 1011 | | 138 | | 174 | | 111 | | 223 | | 97 | | 77 | | 73 | | 118 | |
| Gemiddelde ----- | | 2,5 | | 2,5 | | 2,6 | | 2,5 | | 2,6 | | 2,5 | | 2,5 | | 2,3* | | 2,3* |

* = Verschilt significant op 95% niveau

TNS NIPO - Amsterdam | Casi@Home | E8810-E8811 | Veldwerk augustus 2007
Herwogen op geslacht, leeftijd, opleiding, gezinsgrootte en provincie
Productiedatum en -tijd: 2007-09-11 17.53

Publieksenquete oorzaken klimaatverandering

| | Segmenten Winmodel | | | | | | | | | | | | | | | | | |
|--|----------------------|-----|-----------|-----|-------------|-----|-----------|-----|---------------|-----|-------------|-----|------------|-----|-------------|------|---------------|------|
| | Totaal ondervraagden | | Zorgzamen | | Behoudenden | | Genieters | | Evenwichtigen | | Luxezoekers | | Zakelijken | | Ruimdenkers | | Geëngageerden | |
| | abs | % | abs | % | abs | % | abs | % | abs | % | abs | % | abs | % | abs | % | abs | % |
| Vr. 100_4: Stelling: - Ik voel me moedeloos: er is weinig meer aan te doen en maatregelen zoals spaarlampen en zuinige auto's hebben geen zin. Bent u het hier? | | | | | | | | | | | | | | | | | | |
| Mee eens ----- | 283 | 28 | 41 | 29 | 53 | 30 | 34 | 30 | 60 | 28 | 31 | 30 | 22 | 28 | 14 | 20 | 29 | 26 |
| Mee oneens ----- | 700 | 69 | 96 | 67 | 120 | 67 | 74 | 65 | 149 | 69 | 70 | 68 | 55 | 72 | 53 | 77 | 83 | 74 |
| (4) Helemaal mee eens ----- | 49 | 5 | 4 | 3 | 12 | 7 | 6 | 5 | 6 | 3 | 8 | 8 | 6 | 8 | 1 | 2 | 6 | 5 |
| (3) Grotendeels mee eens ----- | 234 | 23 | 37 | 26 | 41 | 23 | 28 | 24 | 54 | 25 | 23 | 22 | 15 | 20 | 13 | 19 | 23 | 20 |
| (2) Grotendeels mee oneens ----- | 493 | 49 | 66 | 46 | 83 | 46 | 51 | 45 | 113 | 52 | 51 | 50 | 33 | 44 | 34 | 49 | 62 | 55 |
| (1) Helemaal mee oneens ----- | 207 | 20 | 30 | 21 | 37 | 21 | 23 | 21 | 36 | 17 | 18 | 18 | 22 | 28 | 19 | 28 | 21 | 19 |
| Weet niet ----- | 28 | 3 | 5 | 4 | 6 | 3 | 6 | 5 | 6 | 3 | 2 | 2 | - | - | 2 | 3 | 1 | 1 |
| Herwogen aantal --- | 1011 | 100 | 142 | 100 | 178 | 100 | 114 | 100 | 215 | 100 | 103 | 100 | 77 | 100 | 69 | 100 | 113 | 100 |
| Totaal ondervraagden ---- | 1011 | | 138 | | 174 | | 111 | | 223 | | 97 | | 77 | | 73 | | 118 | |
| Gemiddelde ----- | | 2,1 | | 2,1 | | 2,2 | | 2,2 | | 2,1 | | 2,2 | | 2,1 | | 1,9* | | 2,1 |
| Vr. 100_5: Stelling: - Ik ben er niet zo bang voor. Ik denk dat er voor de meeste problemen wel oplossingen gevonden worden. Bent u het hier? | | | | | | | | | | | | | | | | | | |
| Mee eens ----- | 609 | 60 | 82 | 58 | 104 | 58 | 64 | 56 | 137 | 64 | 69 | 67 | 53 | 69 | 42 | 60 | 60 | 53 |
| Mee oneens ----- | 369 | 36 | 54 | 38 | 68 | 38 | 44 | 38 | 70 | 32 | 32 | 31 | 24 | 31 | 27 | 39 | 51 | 45* |
| (4) Helemaal mee eens ----- | 106 | 10 | 9 | 6 | 30 | 17* | 11 | 10 | 24 | 11 | 12 | 12 | 12 | 15 | 6 | 8 | 3 | 2* |
| (3) Grotendeels mee eens ----- | 503 | 50 | 73 | 51 | 74 | 42* | 53 | 46 | 112 | 52 | 57 | 55 | 41 | 54 | 36 | 52 | 57 | 51 |
| (2) Grotendeels mee oneens ----- | 304 | 30 | 47 | 33 | 56 | 31 | 31 | 28 | 61 | 28 | 27 | 27 | 18 | 23 | 23 | 33 | 41 | 36 |
| (1) Helemaal mee oneens ----- | 65 | 6 | 7 | 5 | 12 | 6 | 12 | 11* | 9 | 4 | 4 | 4 | 6 | 8 | 4 | 6 | 10 | 9 |
| Weet niet ----- | 33 | 3 | 6 | 4 | 7 | 4 | 6 | 6 | 9 | 4 | 2 | 2 | - | - | 1 | 1 | 2 | 2 |
| Herwogen aantal --- | 1011 | 100 | 142 | 100 | 178 | 100 | 114 | 100 | 215 | 100 | 103 | 100 | 77 | 100 | 69 | 100 | 113 | 100 |
| Totaal ondervraagden ---- | 1011 | | 138 | | 174 | | 111 | | 223 | | 97 | | 77 | | 73 | | 118 | |
| Gemiddelde ----- | | 2,7 | | 2,6 | | 2,7 | | 2,6 | | 2,7 | | 2,8 | | 2,8 | | 2,6 | | 2,5* |

* = Verschilt significant op 95% niveau

Publieksenquete oorzaken klimaatverandering

| | Segmenten Winmodel | | | | | | | | | | | | | | | | | |
|--|----------------------|-----|-----------|------------|-------------|-------------|-----------|-------------|---------------|-----------|-------------|------------|------------|-------------|-------------|-------------|---------------|-------------|
| | Totaal ondervraagden | | Zorgzamen | | Behoudenden | | Genieters | | Evenwichtigen | | Luxezoekers | | Zakelijken | | Ruimdenkers | | Geëngageerden | |
| | abs | % | abs | % | abs | % | abs | % | abs | % | abs | % | abs | % | abs | % | abs | % |
| Vr. 100_6: Stelling: - Ik vind het griezelig, al die berichten over extreme hitte, zeespiegelstijging, overstromingen, cyclonen en droogtes. Bent u het hier? | | | | | | | | | | | | | | | | | | |
| Mee eens ----- | 513 | 51 | 79 | 56 | 103 | 58* | 62 | 54 | 106 | 49 | 52 | 51 | 32 | 42 | 26 | 37* | 53 | 47 |
| Mee oneens ----- | 485 | 48 | 61 | 43 | 73 | 41* | 48 | 43 | 107 | 50 | 50 | 49 | 43 | 57 | 44 | 63* | 58 | 52 |
| (4) Helemaal mee eens ----- | 118 | 12 | 17 | 12 | 31 | 17* | 19 | 17 | 16 | 8* | 15 | 14 | 3 | 3* | 4 | 6 | 13 | 11 |
| (3) Grotendeels mee eens ----- | 395 | 39 | 62 | 43 | 72 | 41 | 42 | 37 | 90 | 42 | 37 | 36 | 30 | 39 | 21 | 30 | 41 | 36 |
| (2) Grotendeels mee oneens ----- | 369 | 36 | 44 | 31 | 53 | 30* | 36 | 31 | 84 | 39 | 38 | 37 | 30 | 40 | 35 | 51* | 48 | 43 |
| (1) Helemaal mee oneens ----- | 116 | 11 | 17 | 12 | 19 | 11 | 13 | 11 | 23 | 11 | 12 | 12 | 13 | 17 | 8 | 12 | 10 | 9 |
| Weet niet ----- | 13 | 1 | 2 | 1 | 2 | 1 | 4 | 3 | 2 | 1 | 1 | 1 | 1 | 1 | - | - | 1 | 1 |
| Herwogen aantal --- | 1011 | 100 | 142 | 100 | 178 | 100 | 114 | 100 | 215 | 100 | 103 | 100 | 77 | 100 | 69 | 100 | 113 | 100 |
| Totaal ondervraagden ---- | 1011 | | 138 | | 174 | | 111 | | 223 | | 97 | | 77 | | 73 | | 118 | |
| Gemiddelde ----- | | 2,5 | | 2,6 | | 2,7* | | 2,6 | | 2,5 | | 2,5 | | 2,3* | | 2,3* | | 2,5 |
| Vr. 100_7: Stelling: - Ik vind klimaatverandering prima: lekker warm weer. Bent u het hier? | | | | | | | | | | | | | | | | | | |
| Mee eens ----- | 266 | 26 | 31 | 22 | 46 | 26 | 43 | 38* | 60 | 28 | 40 | 39* | 16 | 22 | 17 | 25 | 13 | 12* |
| Mee oneens ----- | 704 | 70 | 103 | 72 | 125 | 70 | 63 | 55* | 149 | 69 | 62 | 60* | 57 | 74 | 50 | 73 | 95 | 84* |
| (4) Helemaal mee eens ----- | 22 | 2 | 3 | 2 | 4 | 2 | 5 | 4 | 4 | 2 | 2 | 2 | 5 | 6* | - | - | - | - |
| (3) Grotendeels mee eens ----- | 244 | 24 | 28 | 20 | 42 | 24 | 38 | 33* | 56 | 26 | 37 | 36* | 12 | 16 | 17 | 25 | 13 | 12* |
| (2) Grotendeels mee oneens ----- | 469 | 46 | 60 | 42 | 89 | 50 | 48 | 42 | 104 | 48 | 38 | 37 | 43 | 56 | 34 | 49 | 53 | 47 |
| (1) Helemaal mee oneens ----- | 235 | 23 | 43 | 30* | 36 | 20 | 15 | 13* | 45 | 21 | 24 | 23 | 14 | 18 | 16 | 23 | 42 | 37* |
| Weet niet ----- | 41 | 4 | 8 | 6 | 7 | 4 | 8 | 7 | 6 | 3 | 1 | 1 | 3 | 4 | 2 | 3 | 5 | 5 |
| Herwogen aantal --- | 1011 | 100 | 142 | 100 | 178 | 100 | 114 | 100 | 215 | 100 | 103 | 100 | 77 | 100 | 69 | 100 | 113 | 100 |
| Totaal ondervraagden ---- | 1011 | | 138 | | 174 | | 111 | | 223 | | 97 | | 77 | | 73 | | 118 | |
| Gemiddelde ----- | | 2,1 | | 1,9 | | 2,1 | | 2,3* | | 2,1 | | 2,2 | | 2,1 | | 2,0 | | 1,7* |

* = Verschilt significant op 95% niveau

Publieksenquete oorzaken klimaatverandering

| | Segmenten Winmodel | | | | | | | | | | | | | | | | | |
|--|----------------------|-----|-----------|-----------|-------------|------------|-----------|------------|---------------|-----|-------------|-----|------------|------------|-------------|-----|---------------|-----|
| | Totaal ondervraagden | | Zorgzamen | | Behoudenden | | Genieters | | Evenwichtigen | | Luxezoekers | | Zakelijken | | Ruimdenkers | | Geëngageerden | |
| | abs | % | abs | % | abs | % | abs | % | abs | % | abs | % | abs | % | abs | % | abs | % |
| Vr. 110: Heeft u de documentaire film 'An inconvenient truth' (E en ongemakkelijke waarheid) van Al Gore (de voormalige vice president van de Verenigde Staten) gezien of heeft u het gelijknamige boek gelezen? Antwoord 1 en 2 in combinatie is mogelijk | | | | | | | | | | | | | | | | | | |
| film gezien ----- | 128 | 13 | 11 | 8 | 12 | 7* | 11 | 10 | 27 | 13 | 16 | 15 | 18 | 23* | 13 | 19 | 19 | 16 |
| boek gelezen ----- | 8 | 1 | 4 | 3* | - | - | 1 | 1 | - | - | 3 | 3 | - | - | - | - | - | - |
| beide niet ----- | 881 | 87 | 129 | 91 | 166 | 93* | 102 | 90 | 188 | 87 | 87 | 85 | 59 | 77* | 56 | 81 | 95 | 84 |
| Totaal antwoorden | 1017 | 101 | 144 | 101 | 178 | 100 | 115 | 101 | 215 | 100 | 106 | 103 | 77 | 100 | 69 | 100 | 113 | 100 |
| Herwogen aantal --- | 1011 | 100 | 142 | 100 | 178 | 100 | 114 | 100 | 215 | 100 | 103 | 100 | 77 | 100 | 69 | 100 | 113 | 100 |
| Totaal ondervraagden ----- | 1011 | | 138 | | 174 | | 111 | | 223 | | 97 | | 77 | | 73 | | 118 | |
| Gesteld aan : Vr. 110 film gezien | | | | | | | | | | | | | | | | | | |
| Vr. 120: Vindt u de informatie in deze documentaire film: | | | | | | | | | | | | | | | | | | |
| Geloofwaardig ----- | 109 | 86 | 10 | 90 | 11 | 93 | 9 | 75 | 24 | 87 | 14 | 90 | 13 | 74 | 11 | 86 | 17 | 90 |
| Ongeloofwaardig --- | 18 | 14 | 1 | 10 | 1 | 7 | 3 | 25 | 4 | 13 | 2 | 10 | 4 | 22 | 2 | 14 | 2 | 10 |
| (4) Zeer geloofwaardig --- | 30 | 24 | 6 | 51 | 2 | 18 | 5 | 43 | 6 | 21 | 3 | 20 | 5 | 27 | 2 | 14 | 2 | 10 |
| (3) Tamelijk geloofwaardig --- | 79 | 62 | 4 | 39 | 9 | 75 | 4 | 32* | 18 | 66 | 11 | 70 | 8 | 47 | 10 | 72 | 15 | 80 |
| (2) Tamelijk ongeloofwaardig | 15 | 12 | 1 | 10 | 1 | 7 | 3 | 25 | 2 | 6 | 2 | 10 | 3 | 17 | 2 | 14 | 2 | 10 |
| (1) Zeer ongeloofwaardig | 3 | 2 | - | - | - | - | - | - | 2 | 7 | - | - | 1 | 5 | - | - | - | - |
| Weet niet ----- | 1 | 1 | - | - | - | - | - | - | - | - | - | - | 1 | 4 | - | - | - | - |
| Herwogen aantal --- | 128 | 100 | 11 | 100 | 12 | 100 | 11 | 100 | 27 | 100 | 16 | 100 | 18 | 100 | 13 | 100 | 19 | 100 |
| Totaal ondervraagden ----- | 130 | | 12 | | 12 | | 11 | | 27 | | 15 | | 19 | | 14 | | 20 | |
| Gemiddelde ----- | | 3,1 | | 3,4 | | 3,1 | | 3,2 | | 3,0 | | 3,1 | | 3,0 | | 3,0 | | 3,0 |

* = Verschilt significant op 95% niveau

Publieksenquete oorzaken klimaatverandering

| | Segmenten Winmodel | | | | | | | | | | | | | | | | | |
|---|----------------------|-----|-----------|-----|-------------|---|-----------|-----|---------------|---|-------------|-----|------------|---|-------------|---|---------------|---|
| | Totaal ondervraagden | | Zorgzamen | | Behoudenden | | Genieters | | Evenwichtigen | | Luxezoekers | | Zakelijken | | Ruimdenkers | | Geëngageerden | |
| | abs | % | abs | % | abs | % | abs | % | abs | % | abs | % | abs | % | abs | % | abs | % |
| Gesteld aan : Vr. 110 boek gelezen | | | | | | | | | | | | | | | | | | |
| Vr. 130: Vindt u de informatie in dit boek: | | | | | | | | | | | | | | | | | | |
| Geloofwaardig ----- | 5 | 64 | 2 | 46 | - | - | 1 | 100 | - | - | 3 | 75 | - | - | - | - | - | - |
| Ongeloofwaardig --- | 2 | 23 | 1 | 25 | - | - | - | - | - | - | 1 | 25 | - | - | - | - | - | - |
| (4) Zeer geloofwaardig --- | 2 | 30 | 1 | 25 | - | - | - | - | - | - | 1 | 43 | - | - | - | - | - | - |
| (3) Tamelijk geloofwaardig --- | 3 | 34 | 1 | 21 | - | - | 1 | 100 | - | - | 1 | 32 | - | - | - | - | - | - |
| (2) Tamelijk ongelooftwaardig | 1 | 11 | - | - | - | - | - | - | - | - | 1 | 25 | - | - | - | - | - | - |
| (1) Zeer ongelooftwaardig | 1 | 12 | 1 | 25 | - | - | - | - | - | - | - | - | - | - | - | - | - | - |
| Weet niet ----- | 1 | 13 | 1 | 29 | - | - | - | - | - | - | - | - | - | - | - | - | - | - |
| Herwogen aantal --- | 8 | 100 | 4 | 100 | - | - | 1 | 100 | - | - | 3 | 100 | - | - | - | - | - | - |
| Totaal ondervraagden ----- | 8 | | 4 | | - | | 1 | | - | | 3 | | - | | - | | - | |
| Gemiddelde ----- | 2,9 | | 2,6 | | - | | 3,0 | | - | | 3,2 | | - | | - | | - | |

Vr. 140: Heeft u de documentaire 'The great climate swindle' gezien die in juli op Nederland 3 door de KRO is uitgezonden?

| | | | | | | | | | | | | | | | | | | |
|----------------------------|------|-----|-----|-----|-----|-----------|-----|-----|-----|-----|-----|-----|----|------------|----|-----|-----|-----------|
| Ja ----- | 53 | 5 | 7 | 5 | 3 | 2* | 4 | 4 | 15 | 7 | 3 | 2 | 9 | 11* | 3 | 4 | 11 | 9* |
| Nee ----- | 949 | 94 | 134 | 94 | 173 | 97 | 110 | 96 | 197 | 92 | 100 | 98 | 67 | 87* | 66 | 95 | 102 | 91 |
| Weet niet ----- | 9 | 1 | 1 | 1 | 3 | 2 | - | - | 3 | 1 | - | - | 1 | 1 | 1 | 1 | - | - |
| Herwogen aantal --- | 1011 | 100 | 142 | 100 | 178 | 100 | 114 | 100 | 215 | 100 | 103 | 100 | 77 | 100 | 69 | 100 | 113 | 100 |
| Totaal ondervraagden ----- | 1011 | | 138 | | 174 | | 111 | | 223 | | 97 | | 77 | | 73 | | 118 | |

* = Verschilt significant op 95% niveau

TNS NIPO - Amsterdam | Casi@Home | E8810-E8811 | Veldwerk augustus 2007
Herwogen op geslacht, leeftijd, opleiding, gezinsgrootte en provincie
Productiedatum en -tijd: 2007-09-11 17.53

Publieksenquete oorzaken klimaatverandering

| | Segmenten Winmodel | | | | | | | | | | | | | | | | | |
|--|----------------------|-----|-----------|-----|-------------|------------|-----------|------------|---------------|-----|-------------|-----|------------|-----|-------------|------------|---------------|------------|
| | Totaal ondervraagden | | Zorgzamen | | Behoudenden | | Genieters | | Evenwichtigen | | Luxezoekers | | Zakelijken | | Ruimdenkers | | Geëngageerden | |
| | abs | % | abs | % | abs | % | abs | % | abs | % | abs | % | abs | % | abs | % | abs | % |
| Gesteld aan : Vr. 140 Ja | | | | | | | | | | | | | | | | | | |
| Vr. 150: Vindt u de informatie in deze documentaire : | | | | | | | | | | | | | | | | | | |
| Geloofwaardig ----- | 37 | 70 | 5 | 70 | 3 | 100 | 4 | 100 | 9 | 61 | 1 | 33 | 5 | 57 | 1 | 58 | 9 | 84 |
| Ongeloofwaardig --- | 15 | 28 | 2 | 30 | - | - | - | - | 5 | 34 | 2 | 67 | 4 | 43 | 1 | 42 | 1 | 9 |
| (4) Zeer geloofwaardig --- | 9 | 16 | - | - | - | - | 2 | 48 | 2 | 13 | - | - | 3 | 32 | 1 | 28 | 1 | 9 |
| (3) Tamelijk geloofwaardig --- | 29 | 54 | 5 | 70 | 3 | 100 | 2 | 52 | 7 | 48 | 1 | 33 | 2 | 25 | 1 | 30 | 8 | 75 |
| (2) Tamelijk ongeloofwaardig | 11 | 21 | 1 | 17 | - | - | - | - | 4 | 28 | 2 | 67 | 2 | 22 | 1 | 42 | 1 | 9 |
| (1) Zeer ongeloofwaardig | 4 | 7 | 1 | 13 | - | - | - | - | 1 | 6 | - | - | 2 | 21 | - | - | - | - |
| Weet niet ----- | 1 | 3 | - | - | - | - | - | - | 1 | 5 | - | - | - | - | - | - | 1 | 7 |
| Herwogen aantal --- | 53 | 100 | 7 | 100 | 3 | 100 | 4 | 100 | 15 | 100 | 3 | 100 | 9 | 100 | 3 | 100 | 11 | 100 |
| Totaal ondervraagden ----- | 56 | | 7 | | 3 | | 4 | | 15 | | 3 | | 9 | | 3 | | 12 | |
| Gemiddelde ----- | | 2,8 | | 2,6 | | 3,0 | | 3,5 | | 2,7 | | 2,3 | | 2,7 | | 2,9 | | 3,0 |
| Vr. 160: Volgt u nieuws en informatie over klimaatverandering? | | | | | | | | | | | | | | | | | | |
| Ja ----- | 653 | 65 | 94 | 66 | 97 | 55* | 62 | 54* | 137 | 63 | 67 | 65 | 46 | 60 | 60 | 86* | 90 | 79* |
| Nee ----- | 339 | 34 | 44 | 31 | 76 | 43* | 49 | 43* | 74 | 34 | 34 | 33 | 31 | 40 | 9 | 12* | 23 | 21* |
| Weet niet ----- | 19 | 2 | 5 | 3 | 5 | 3 | 2 | 2 | 5 | 2 | 2 | 2 | - | - | 1 | 1 | - | - |
| Herwogen aantal --- | 1011 | 100 | 142 | 100 | 178 | 100 | 114 | 100 | 215 | 100 | 103 | 100 | 77 | 100 | 69 | 100 | 113 | 100 |
| Totaal ondervraagden ----- | 1011 | | 138 | | 174 | | 111 | | 223 | | 97 | | 77 | | 73 | | 118 | |

* = Verschilt significant op 95% niveau

TNS NIPO - Amsterdam | Casi@Home | E8810-E8811 | Veldwerk augustus 2007

Herwogen op geslacht, leeftijd, opleiding, gezinsgrootte en provincie

Productiedatum en -tijd: 2007-09-11 17.53

Publieksenquete oorzaken klimaatverandering

| | Segmenten Winmodel | | | | | | | | | | | | | | | | | |
|--|----------------------|-----|-----------|-----------|-------------|------------|-----------|------------|---------------|------------|-------------|------------|------------|------------|-------------|------------|---------------|------------|
| | Totaal ondervraagden | | Zorgzamen | | Behoudenden | | Genieters | | Evenwichtigen | | Luxezoekers | | Zakelijken | | Ruimdenkers | | Geëngageerden | |
| | abs | % | abs | % | abs | % | abs | % | abs | % | abs | % | abs | % | abs | % | abs | % |
| Vr. 170O: Hoe volgt u het nieuws en informatie over klimaatverandering? (Meer antwoorden mogelijk) | | | | | | | | | | | | | | | | | | |
| via de TV ----- | 614 | 94 | 86 | 91 | 92 | 94 | 61 | 99 | 127 | 93 | 63 | 93 | 44 | 96 | 57 | 95 | 85 | 95 |
| via de radio ----- | 230 | 35 | 32 | 34 | 27 | 28 | 17 | 28 | 49 | 36 | 31 | 46* | 20 | 44 | 17 | 29 | 36 | 40 |
| via de dagbladen: nieuws, opinies ---- | 380 | 58 | 54 | 58 | 56 | 58 | 27 | 43* | 77 | 57 | 35 | 52 | 30 | 65 | 43 | 72* | 58 | 64 |
| via de dagbladen: wetenschapsbijlagen ----- | 133 | 20 | 15 | 16 | 6 | 6* | 11 | 17 | 22 | 16 | 14 | 20 | 18 | 40* | 19 | 32* | 28 | 31* |
| via opiniebladen ---- | 69 | 11 | 10 | 10 | 4 | 4* | 3 | 5 | 10 | 8 | 7 | 10 | 10 | 23* | 13 | 22* | 12 | 14 |
| via internet ----- | 196 | 30 | 29 | 31 | 18 | 19* | 14 | 23 | 42 | 31 | 25 | 37 | 21 | 46* | 21 | 36 | 25 | 28 |
| via boeken ----- | 20 | 3 | 5 | 5 | - | - | 2 | 3 | 4 | 3 | 2 | 3 | 1 | 2 | 2 | 3 | 4 | 5 |
| Via studie\school \opleiding\cursus --- | 5 | 1 | 1 | 1 | - | - | 1 | 2 | 3 | 2 | - | - | - | - | - | - | - | - |
| anders, nl ... ----- | 6 | 1 | - | - | 2 | 2 | - | - | 1 | 1 | - | - | 1 | 2 | 1 | 2 | 1 | 1 |
| Weet niet ----- | - | - | - | - | - | - | - | - | - | - | - | - | - | - | - | - | - | - |
| Totaal antwoorden | 1653 | 253 | 232 | 248 | 205 | 211 | 136 | 220 | 335 | 245 | 176 | 262 | 145 | 316 | 174 | 290 | 250 | 278 |
| Herwogen aantal --- | 653 | 100 | 94 | 100 | 97 | 100 | 62 | 100 | 137 | 100 | 67 | 100 | 46 | 100 | 60 | 100 | 90 | 100 |
| Totaal ondervraagden ---- | 659 | | 91 | | 96 | | 62 | | 142 | | 64 | | 47 | | 63 | | 94 | |
| Vr. 181O: Via welke dagbladen volgt u het nieuws en informatie over klimaatverandering? | | | | | | | | | | | | | | | | | | |
| Algemeen Dagblad | 74 | 18 | 10 | 18 | 14 | 24 | 5 | 17 | 14 | 17 | 7 | 18 | 7 | 21 | 8 | 18 | 9 | 14 |
| NRC Handelsblad - | 50 | 12 | 5 | 9 | 2 | 3* | - | -* | 12 | 15 | 1 | 3 | 8 | 25* | 9 | 20 | 12 | 18 |
| NRC.Next ----- | 23 | 6 | 3 | 5 | - | - | 2 | 7 | 6 | 7 | 3 | 9 | 4 | 11 | 3 | 6 | 2 | 3 |
| Het Parool ----- | 13 | 3 | 2 | 3 | - | - | 1 | 4 | 5 | 7 | 1 | 4 | 1 | 3 | 1 | 2 | 1 | 2 |
| De Telegraaf ----- | 87 | 21 | 12 | 22 | 11 | 19 | 11 | 36* | 25 | 31* | 13 | 35* | 6 | 17 | 2 | 4* | 7 | 11* |
| Trouw ----- | 26 | 6 | 6 | 10 | 1 | 2 | - | - | 5 | 6 | 2 | 6 | 2 | 6 | 4 | 9 | 6 | 9 |
| De Volkskrant ---- | 63 | 15 | 4 | 7 | 1 | 2* | 4 | 12 | 10 | 13 | 6 | 17 | 7 | 21 | 15 | 32* | 16 | 25* |
| Metro ----- | 85 | 21 | 12 | 21 | 13 | 22 | 12 | 39* | 15 | 19 | 11 | 29 | 8 | 25 | 5 | 11 | 10 | 16 |
| Splts ----- | 73 | 18 | 7 | 12 | 12 | 20 | 7 | 24 | 13 | 16 | 15 | 39* | 9 | 25 | 4 | 9 | 7 | 11 |
| De Pers ----- | 41 | 10 | 6 | 11 | 3 | 5 | 5 | 18 | 7 | 8 | 4 | 10 | 5 | 16 | 3 | 6 | 7 | 11 |
| Een regionale krant | 233 | 58 | 31 | 55 | 42 | 72* | 16 | 55 | 50 | 61 | 19 | 52 | 17 | 51 | 23 | 51 | 35 | 55 |
| Anders, namelijk --- | 17 | 4 | 5 | 9 | 2 | 3 | - | - | 1 | 1 | 2 | 5 | - | - | 3 | 7 | 3 | 5 |
| Weet niet ----- | 2 | 1 | 2 | 4* | - | - | - | - | - | - | - | - | - | - | - | - | - | - |
| Totaal antwoorden | 785 | 194 | 105 | 187 | 100 | 172 | 63 | 212 | 164 | 202 | 85 | 228 | 74 | 220 | 79 | 173 | 116 | 182 |
| Herwogen aantal --- | 405 | 100 | 56 | 100 | 58 | 100 | 30 | 100 | 81 | 100 | 37 | 100 | 34 | 100 | 46 | 100 | 64 | 100 |
| Totaal ondervraagden ---- | 414 | | 56 | | 58 | | 30 | | 85 | | 36 | | 34 | | 48 | | 67 | |

* = Verschilt significant op 95% niveau

TNS NIPO - Amsterdam | Casi@Home | E8810-E8811 | Veldwerk augustus 2007

Herwogen op geslacht, leeftijd, opleiding, gezinsgrootte en provincie

Productiedatum en -tijd: 2007-09-11 17.53

| | Segmenten Winmodel | | | | | | | | | | | | | | | | | |
|--|----------------------|-----|-----------|-----|-------------|-----|-----------|-----|---------------|-----|-------------|-----|------------|-----|-------------|------------|---------------|------------|
| | Totaal ondervraagden | | Zorgzamen | | Behoudenden | | Genieters | | Evenwichtigen | | Luxezoekers | | Zakelijken | | Ruimdenkers | | Geëngageerden | |
| | abs | % | abs | % | abs | % | abs | % | abs | % | abs | % | abs | % | abs | % | abs | % |
| Vr. 190: Heeft u behoefte aan betere informatie over klimaatverandering (wat zijn de oorzaken, wat zijn de gevolgen, wat kunnen we er aan doen)? | | | | | | | | | | | | | | | | | | |
| Ja ----- | 373 | 37 | 55 | 39 | 55 | 31 | 33 | 29 | 75 | 35 | 39 | 38 | 24 | 31 | 35 | 50* | 58 | 51* |
| Nee ----- | 578 | 57 | 77 | 54 | 113 | 64 | 72 | 63 | 128 | 59 | 58 | 57 | 49 | 65 | 29 | 42* | 51 | 45* |
| Weet niet ----- | 60 | 6 | 10 | 7 | 10 | 6 | 9 | 8 | 12 | 6 | 5 | 5 | 3 | 4 | 5 | 8 | 4 | 4 |
| Herwogen aantal --- | 1011 | 100 | 142 | 100 | 178 | 100 | 114 | 100 | 215 | 100 | 103 | 100 | 77 | 100 | 69 | 100 | 113 | 100 |
| Totaal ondervraagden ----- | 1011 | | 138 | | 174 | | 111 | | 223 | | 97 | | 77 | | 73 | | 118 | |

* = Verschilt significant op 95% niveau
 TNS NIPO - Amsterdam | Casi@Home | E8810-E8811 | Veldwerk augustus 2007
 Herwogen op geslacht, leeftijd, opleiding, gezinsgrootte en provincie
 Productiedatum en -tijd: 2007-09-11 17.53

Publieksenquete oorzaken klimaatverandering

Inhoudsopgave

Tabel

| | | |
|--|--|---|
| Geslacht | | 1 |
| " | * Geslacht | 1 |
| Leeftijd | * " | 1 |
| " | | 1 |
| Geslacht | * Leeftijd | 1 |
| Leeftijd | * " | 1 |
| Segmenten Winmodel | | 1 |
| Geslacht | * Segmenten Winmodel | 1 |
| Leeftijd | * " | 1 |
| Sociale klasse | | 1 |
| Geslacht | * Sociale klasse | 1 |
| Leeftijd | * " | 1 |
| Hoogst genoten, al dan niet voltooide, opleiding | | 1 |
| Geslacht | * Hoogst genoten, al dan niet voltooide, opleiding | 1 |
| Leeftijd | * " | 1 |
| Provincie | | 2 |
| Geslacht | * Provincie | 2 |
| Leeftijd | * " | 2 |
| Gezinsgrootte | | 2 |
| Geslacht | * Gezinsgrootte | 2 |
| Leeftijd | * " | 2 |
| Vr. 1: Deze enquête gaat over opvattingen over klimaatverandering. Klimaatverandering is van alle tijden (denk aan de ijs | | 2 |
| Geslacht | * | |
| Vr. 1: Deze enquête gaat over opvattingen over klimaatverandering. Klimaatverandering is van alle tijden (denk aan de ijs | | 2 |
| Leeftijd | * | |
| Vr. 1: Deze enquête gaat over opvattingen over klimaatverandering. Klimaatverandering is van alle tijden (denk aan de ijs | | 2 |
| Vr. 10: Hoe geïnteresseerd bent u in het onderwerp 'klimaatverandering'? | | 3 |
| Geslacht | * Vr. 10: Hoe geïnteresseerd bent u in het onderwerp 'klimaatverandering'? | 3 |
| Leeftijd | * " | 3 |
| Geslacht | | 3 |
| Leeftijd | | 3 |
| Vr. 20: Een veelgehoorde stelling is: het is wereldwijd en ook in Nederland de laatste tientallen jaren warmer geworden, d | | 3 |
| Geslacht | * | |
| Vr. 20: Een veelgehoorde stelling is: het is wereldwijd en ook in Nederland de laatste tientallen jaren warmer geworden, d | | 3 |
| Leeftijd | * | |
| Vr. 20: Een veelgehoorde stelling is: het is wereldwijd en ook in Nederland de laatste tientallen jaren warmer geworden, d | | 3 |
| Geslacht | | 3 |
| Leeftijd | | 3 |
| Vr. 30: Merkt u persoonlijk dat het klimaat verandert? | | 4 |
| Geslacht | * Vr. 30: Merkt u persoonlijk dat het klimaat verandert? | 4 |
| Leeftijd | * " | 4 |
| Vr. 40O: Waaraan merkt u dat? | | 4 |
| Geslacht | * Vr. 40O: Waaraan merkt u dat? | 4 |
| Leeftijd | * " | 4 |
| Vr. 50O: Wat zijn volgens u de oorzaken van de klimaatverandering? | | 5 |
| Geslacht | * Vr. 50O: Wat zijn volgens u de oorzaken van de klimaatverandering? | 5 |
| Leeftijd | * " | 5 |
| Vr. 50O: Wat zijn volgens u de oorzaken van de klimaatverandering? | | 5 |
| Geslacht | * Vr. 50O: Wat zijn volgens u de oorzaken van de klimaatverandering? | 5 |
| Leeftijd | * " | 5 |
| Vr. 60_1: In welke mate leveren de volgende zaken een bijdrage aan de klimaatverandering? - veranderingen in de activit | | 6 |
| Geslacht | * | |
| Vr. 60_1: In welke mate leveren de volgende zaken een bijdrage aan de klimaatverandering? - veranderingen in de activit | | 6 |
| Leeftijd | * | |
| Vr. 60_1: In welke mate leveren de volgende zaken een bijdrage aan de klimaatverandering? - veranderingen in de activit | | 6 |
| Geslacht | | 6 |
| Leeftijd | | 6 |
| Vr. 60_2: - vulkaanuitbarstingen | | 6 |
| Geslacht | * Vr. 60_2: - vulkaanuitbarstingen | 6 |
| Leeftijd | * " | 6 |
| Geslacht | | 6 |
| Leeftijd | | 6 |
| Vr. 60_3: - de uitstoot van broeikasgassen, waaronder CO2 | | 7 |
| Geslacht | * Vr. 60_3: - de uitstoot van broeikasgassen, waaronder CO2 | 7 |
| Leeftijd | * " | 7 |
| Geslacht | | 7 |
| Leeftijd | | 7 |
| Vr. 60_4: - het gat in de ozonlaag | | 7 |
| Geslacht | * Vr. 60_4: - het gat in de ozonlaag | 7 |

Publieksenquete oorzaken klimaatverandering

Inhoudsopgave

Tabel

| | |
|--|----|
| Leeftijd * Vr. 60_4: - het gat in de ozonlaag | 7 |
| Geslacht | 7 |
| Leeftijd | 7 |
| Vr. 61_1: - andere natuurlijke invloeden | 8 |
| Geslacht * Vr. 61_1: - andere natuurlijke invloeden | 8 |
| Leeftijd * | 8 |
| Geslacht | 8 |
| Leeftijd | 8 |
| Vr. 61_2: - andere menselijke invloeden | 8 |
| Geslacht * Vr. 61_2: - andere menselijke invloeden | 8 |
| Leeftijd * | 8 |
| Geslacht | 8 |
| Leeftijd | 8 |
| Vr. 70: Denkt u dat het op aarde de komende vijftig jaar kouder zal worden, warmer zal worden, of zal de gemiddelde tem | 9 |
| Geslacht * | 9 |
| Vr. 70: Denkt u dat het op aarde de komende vijftig jaar kouder zal worden, warmer zal worden, of zal de gemiddelde tem | 9 |
| Leeftijd * | 9 |
| Vr. 70: Denkt u dat het op aarde de komende vijftig jaar kouder zal worden, warmer zal worden, of zal de gemiddelde tem | 9 |
| Vr. 80: In welke mate bent u het met de volgende stelling eens? Als we de uitstoot van broeikasgassen, waaronder CO2, | 9 |
| Geslacht * | 9 |
| Vr. 80: In welke mate bent u het met de volgende stelling eens? Als we de uitstoot van broeikasgassen, waaronder CO2, | 9 |
| Leeftijd * | 9 |
| Vr. 80: In welke mate bent u het met de volgende stelling eens? Als we de uitstoot van broeikasgassen, waaronder CO2, | 9 |
| Geslacht | 9 |
| Leeftijd | 9 |
| Vr. 90: Met welke van de drie onderstaande stellingen bent u het het meeste eens? | 10 |
| Geslacht * Vr. 90: Met welke van de drie onderstaande stellingen bent u het het meeste eens? | 10 |
| Leeftijd * | 10 |
| Vr. 100_1: Stelling: - Over de oorzaak: Ik weet het allemaal niet meer. Je hoort zo veel verschillende verhalen en theorieë | 10 |
| Geslacht * | 10 |
| Vr. 100_1: Stelling: - Over de oorzaak: Ik weet het allemaal niet meer. Je hoort zo veel verschillende verhalen en theorieë | 10 |
| Leeftijd * | 10 |
| Vr. 100_1: Stelling: - Over de oorzaak: Ik weet het allemaal niet meer. Je hoort zo veel verschillende verhalen en theorieë | 10 |
| Geslacht | 10 |
| Leeftijd | 10 |
| Vr. 100_2: Stelling: - Het is een heleboel heisa om niks. De milieubeweging heeft weer een nieuw stokpaardje gevonden, | 11 |
| Geslacht * | 11 |
| Vr. 100_2: Stelling: - Het is een heleboel heisa om niks. De milieubeweging heeft weer een nieuw stokpaardje gevonden, | 11 |
| Leeftijd * | 11 |
| Vr. 100_2: Stelling: - Het is een heleboel heisa om niks. De milieubeweging heeft weer een nieuw stokpaardje gevonden, | 11 |
| Geslacht | 11 |
| Leeftijd | 11 |
| Vr. 100_3: Stelling: - Ik word een beetje moe van het onderwerp klimaatverandering. Het lijkt wel of de media nergens an | 11 |
| Geslacht * | 11 |
| Vr. 100_3: Stelling: - Ik word een beetje moe van het onderwerp klimaatverandering. Het lijkt wel of de media nergens an | 11 |
| Leeftijd * | 11 |
| Vr. 100_3: Stelling: - Ik word een beetje moe van het onderwerp klimaatverandering. Het lijkt wel of de media nergens an | 11 |
| Geslacht | 11 |
| Leeftijd | 11 |
| Vr. 100_4: Stelling: - Ik voel me moedeloos: er is weinig meer aan te doen en maatregelen zoals spaarlampen en zuinige | 12 |
| Geslacht * | 12 |
| Vr. 100_4: Stelling: - Ik voel me moedeloos: er is weinig meer aan te doen en maatregelen zoals spaarlampen en zuinige | 12 |
| Leeftijd * | 12 |
| Vr. 100_4: Stelling: - Ik voel me moedeloos: er is weinig meer aan te doen en maatregelen zoals spaarlampen en zuinige | 12 |
| Geslacht | 12 |
| Leeftijd | 12 |
| Vr. 100_5: Stelling: - Ik ben er niet zo bang voor. Ik denk dat er voor de meeste problemen wel oplossingen gevonden wo | 12 |
| Geslacht * | 12 |
| Vr. 100_5: Stelling: - Ik ben er niet zo bang voor. Ik denk dat er voor de meeste problemen wel oplossingen gevonden wo | 12 |
| Leeftijd * | 12 |
| Vr. 100_5: Stelling: - Ik ben er niet zo bang voor. Ik denk dat er voor de meeste problemen wel oplossingen gevonden wo | 12 |
| Geslacht | 12 |
| Leeftijd | 12 |
| Vr. 100_6: Stelling: - Ik vind het griezelig, al die berichten over extreme hitte, zeespiegelstijging, overstromingen, cyclone | 13 |
| Geslacht * | 13 |
| Vr. 100_6: Stelling: - Ik vind het griezelig, al die berichten over extreme hitte, zeespiegelstijging, overstromingen, cyclone | 13 |
| Leeftijd * | 13 |
| Vr. 100_6: Stelling: - Ik vind het griezelig, al die berichten over extreme hitte, zeespiegelstijging, overstromingen, cyclone | 13 |
| Geslacht | 13 |

Publieksenquete oorzaken klimaatverandering

Inhoudsopgave

Tabel

| | | |
|---|---|----|
| Leeftijd | | 13 |
| Vr. 100_7: Stelling: - Ik vind klimaatverandering prima: lekker warm weer. Bent u het hier? | | 13 |
| Geslacht * Vr. 100_7: Stelling: - Ik vind klimaatverandering prima: lekker warm weer. Bent u het hier? | | 13 |
| Leeftijd * | " | 13 |
| Geslacht | | 13 |
| Leeftijd | | 13 |
| Vr. 110: Heeft u de documentaire film 'An inconvenient truth' (Een ongemakkelijke waarheid) van Al Gore (de voormalige | | 14 |
| Geslacht * | | |
| Vr. 110: Heeft u de documentaire film 'An inconvenient truth' (Een ongemakkelijke waarheid) van Al Gore (de voormalige | | 14 |
| Leeftijd * | | |
| Vr. 110: Heeft u de documentaire film 'An inconvenient truth' (Een ongemakkelijke waarheid) van Al Gore (de voormalige | | 14 |
| Vr. 120: Vindt u de informatie in deze documentaire film: | | 14 |
| Geslacht * Vr. 120: Vindt u de informatie in deze documentaire film: | | 14 |
| Leeftijd * | " | 14 |
| Geslacht | | 14 |
| Leeftijd | | 14 |
| Vr. 130: Vindt u de informatie in dit boek: | | 15 |
| Geslacht * Vr. 130: Vindt u de informatie in dit boek: | | 15 |
| Leeftijd * | " | 15 |
| Geslacht | | 15 |
| Leeftijd | | 15 |
| Vr. 140: Heeft u de documentaire 'The great climate swindle' gezien die in juli op Nederland 3 door de KRO is uitgezonde | | 15 |
| Geslacht * | | |
| Vr. 140: Heeft u de documentaire 'The great climate swindle' gezien die in juli op Nederland 3 door de KRO is uitgezonde | | 15 |
| Leeftijd * | | |
| Vr. 140: Heeft u de documentaire 'The great climate swindle' gezien die in juli op Nederland 3 door de KRO is uitgezonde | | 15 |
| Vr. 150: Vindt u de informatie in deze documentaire : | | 16 |
| Geslacht * Vr. 150: Vindt u de informatie in deze documentaire : | | 16 |
| Leeftijd * | " | 16 |
| Geslacht | | 16 |
| Leeftijd | | 16 |
| Vr. 160: Volgt u nieuws en informatie over klimaatverandering? | | 16 |
| Geslacht * Vr. 160: Volgt u nieuws en informatie over klimaatverandering? | | 16 |
| Leeftijd * | " | 16 |
| Vr. 170O: Hoe volgt u het nieuws en informatie over klimaatverandering? (Meer antwoorden mogelijk) | | 16 |
| Geslacht * Vr. 170O: Hoe volgt u het nieuws en informatie over klimaatverandering? (Meer antwoorden mogelijk) | | 16 |
| Leeftijd * | " | 16 |
| Vr. 181O: Via welke dagbladen volgt u het nieuws en informatie over klimaatverandering? | | 17 |
| Geslacht * Vr. 181O: Via welke dagbladen volgt u het nieuws en informatie over klimaatverandering? | | 17 |
| Leeftijd * | " | 17 |
| Vr. 190: Heeft u behoefte aan betere informatie over klimaatverandering (wat zijn de oorzaken, wat zijn de gevolgen, wat | | 17 |
| Geslacht * | | |
| Vr. 190: Heeft u behoefte aan betere informatie over klimaatverandering (wat zijn de oorzaken, wat zijn de gevolgen, wat | | 17 |
| Leeftijd * | | |
| Vr. 190: Heeft u behoefte aan betere informatie over klimaatverandering (wat zijn de oorzaken, wat zijn de gevolgen, wat | | 17 |
| Geslacht | | 18 |
| Hoogst genoten, al dan niet voltooide, opleiding * Geslacht | | 18 |
| Leeftijd | | 18 |
| Hoogst genoten, al dan niet voltooide, opleiding * Leeftijd | | 18 |
| Segmenten Winmodel | | 18 |
| Hoogst genoten, al dan niet voltooide, opleiding * Segmenten Winmodel | | 18 |
| Sociale klasse | | 18 |
| Hoogst genoten, al dan niet voltooide, opleiding * Sociale klasse | | 18 |
| " | | 18 |
| " * Hoogst genoten, al dan niet voltooide, opleiding | | 18 |
| Provincie | | 19 |
| Hoogst genoten, al dan niet voltooide, opleiding * Provincie | | 19 |
| Gezinsgrootte | | 19 |
| Hoogst genoten, al dan niet voltooide, opleiding * Gezinsgrootte | | 19 |
| Vr. 1: Deze enquête gaat over opvattingen over klimaatverandering. Klimaatverandering is van alle tijden (denk aan de ijs | | 19 |
| Hoogst genoten, al dan niet voltooide, opleiding * | | |
| Vr. 1: Deze enquête gaat over opvattingen over klimaatverandering. Klimaatverandering is van alle tijden (denk aan de ijs | | 19 |
| Vr. 10: Hoe geïnteresseerd bent u in het onderwerp 'klimaatverandering'? | | 20 |
| Hoogst genoten, al dan niet voltooide, opleiding * Vr. 10: Hoe geïnteresseerd bent u in het onderwerp 'klimaatverandering'? | | 20 |
| " | | 20 |
| Vr. 20: Een veelgehoorde stelling is: het is wereldwijd en ook in Nederland de laatste tientallen jaren warmer geworden, d | | 20 |
| Hoogst genoten, al dan niet voltooide, opleiding * | | |
| Vr. 20: Een veelgehoorde stelling is: het is wereldwijd en ook in Nederland de laatste tientallen jaren warmer geworden, d | | 20 |

Publieksenquete oorzaken klimaatverandering

Inhoudsopgave

Tabel

| | | |
|--|--|----|
| Hoogst genoten, al dan niet voltooide, opleiding | | 20 |
| Vr. 30: Merkt u persoonlijk dat het klimaat verandert? | | 20 |
| Hoogst genoten, al dan niet voltooide, opleiding * Vr. 30: Merkt u persoonlijk dat het klimaat verandert? | | 20 |
| Vr. 40O: Waaraan merkt u dat? | | 21 |
| Hoogst genoten, al dan niet voltooide, opleiding * Vr. 40O: Waaraan merkt u dat? | | 21 |
| Vr. 50O: Wat zijn volgens u de oorzaken van de klimaatverandering? | | 21 |
| Hoogst genoten, al dan niet voltooide, opleiding * Vr. 50O: Wat zijn volgens u de oorzaken van de klimaatverandering? | | 21 |
| Vr. 50O: Wat zijn volgens u de oorzaken van de klimaatverandering? | | 22 |
| Hoogst genoten, al dan niet voltooide, opleiding * Vr. 50O: Wat zijn volgens u de oorzaken van de klimaatverandering? | | 22 |
| Vr. 60_1: In welke mate leveren de volgende zaken een bijdrage aan de klimaatverandering? - veranderingen in de activit | | 23 |
| Hoogst genoten, al dan niet voltooide, opleiding * | | |
| Vr. 60_1: In welke mate leveren de volgende zaken een bijdrage aan de klimaatverandering? - veranderingen in de activit | | 23 |
| Hoogst genoten, al dan niet voltooide, opleiding | | 23 |
| Vr. 60_2: - vulkaanuitbarstingen | | 23 |
| Hoogst genoten, al dan niet voltooide, opleiding * Vr. 60_2: - vulkaanuitbarstingen | | 23 |
| " | | 23 |
| Vr. 60_3: - de uitstoot van broeikasgassen, waaronder CO2 | | 24 |
| Hoogst genoten, al dan niet voltooide, opleiding * Vr. 60_3: - de uitstoot van broeikasgassen, waaronder CO2 | | 24 |
| " | | 24 |
| Vr. 60_4: - het gat in de ozonlaag | | 24 |
| Hoogst genoten, al dan niet voltooide, opleiding * Vr. 60_4: - het gat in de ozonlaag | | 24 |
| " | | 24 |
| Vr. 61_1: - andere natuurlijke invloeden | | 25 |
| Hoogst genoten, al dan niet voltooide, opleiding * Vr. 61_1: - andere natuurlijke invloeden | | 25 |
| " | | 25 |
| Vr. 61_2: - andere menselijke invloeden | | 25 |
| Hoogst genoten, al dan niet voltooide, opleiding * Vr. 61_2: - andere menselijke invloeden | | 25 |
| " | | 25 |
| Vr. 70: Denkt u dat het op aarde de komende vijftig jaar kouder zal worden, warmer zal worden, of zal de gemiddelde tem | | 26 |
| Hoogst genoten, al dan niet voltooide, opleiding * | | |
| Vr. 70: Denkt u dat het op aarde de komende vijftig jaar kouder zal worden, warmer zal worden, of zal de gemiddelde tem | | 26 |
| Vr. 80: In welke mate bent u het met de volgende stelling eens? Als we de uitstoot van broeikasgassen, waaronder CO2, | | 26 |
| Hoogst genoten, al dan niet voltooide, opleiding * | | |
| Vr. 80: In welke mate bent u het met de volgende stelling eens? Als we de uitstoot van broeikasgassen, waaronder CO2, | | 26 |
| Hoogst genoten, al dan niet voltooide, opleiding | | 26 |
| Vr. 90: Met welke van de drie onderstaande stellingen bent u het het meeste eens? | | 27 |
| Hoogst genoten, al dan niet voltooide, opleiding * | | |
| Vr. 90: Met welke van de drie onderstaande stellingen bent u het het meeste eens? | | 27 |
| Vr. 100_1: Stelling: - Over de oorzaak: Ik weet het allemaal niet meer. Je hoort zo veel verschillende verhalen en theorieë | | 27 |
| Hoogst genoten, al dan niet voltooide, opleiding * | | |
| Vr. 100_1: Stelling: - Over de oorzaak: Ik weet het allemaal niet meer. Je hoort zo veel verschillende verhalen en theorieë | | 27 |
| Hoogst genoten, al dan niet voltooide, opleiding | | 27 |
| Vr. 100_2: Stelling: - Het is een heleboel heisa om niks. De milieubeweging heeft weer een nieuw stokpaardje gevonden, | | 28 |
| Hoogst genoten, al dan niet voltooide, opleiding * | | |
| Vr. 100_2: Stelling: - Het is een heleboel heisa om niks. De milieubeweging heeft weer een nieuw stokpaardje gevonden, | | 28 |
| Hoogst genoten, al dan niet voltooide, opleiding | | 28 |
| Vr. 100_3: Stelling: - Ik word een beetje moe van het onderwerp klimaatverandering. Het lijkt wel of de media nergens an | | 28 |
| Hoogst genoten, al dan niet voltooide, opleiding * | | |
| Vr. 100_3: Stelling: - Ik word een beetje moe van het onderwerp klimaatverandering. Het lijkt wel of de media nergens an | | 28 |
| Hoogst genoten, al dan niet voltooide, opleiding | | 28 |
| Vr. 100_4: Stelling: - Ik voel me moedeloos: er is weinig meer aan te doen en maatregelen zoals spaarlampen en zuinige | | 29 |
| Hoogst genoten, al dan niet voltooide, opleiding * | | |
| Vr. 100_4: Stelling: - Ik voel me moedeloos: er is weinig meer aan te doen en maatregelen zoals spaarlampen en zuinige | | 29 |
| Hoogst genoten, al dan niet voltooide, opleiding | | 29 |
| Vr. 100_5: Stelling: - Ik ben er niet zo bang voor. Ik denk dat er voor de meeste problemen wel oplossingen gevonden wo | | 29 |
| Hoogst genoten, al dan niet voltooide, opleiding * | | |
| Vr. 100_5: Stelling: - Ik ben er niet zo bang voor. Ik denk dat er voor de meeste problemen wel oplossingen gevonden wo | | 29 |
| Hoogst genoten, al dan niet voltooide, opleiding | | 29 |
| Vr. 100_6: Stelling: - Ik vind het griezelig, al die berichten over extreme hitte, zeespiegelstijging, overstromingen, cyclone | | 30 |
| Hoogst genoten, al dan niet voltooide, opleiding * | | |
| Vr. 100_6: Stelling: - Ik vind het griezelig, al die berichten over extreme hitte, zeespiegelstijging, overstromingen, cyclone | | 30 |
| Hoogst genoten, al dan niet voltooide, opleiding | | 30 |
| Vr. 100_7: Stelling: - Ik vind klimaatverandering prima: lekker warm weer. Bent u het hier? | | 30 |

Publieksenquete oorzaken klimaatverandering

Inhoudsopgave

Tabel

| | |
|--|----|
| Hoogst genoten, al dan niet voltooide, opleiding * | |
| Vr. 100_7: Stelling: - Ik vind klimaatverandering prima: lekker warm weer. Bent u het hier? | 30 |
| Hoogst genoten, al dan niet voltooide, opleiding | 30 |
| Vr. 110: Heeft u de documentaire film 'An inconvenient truth' (Een ongemakkelijke waarheid) van Al Gore (de voormalige | 31 |
| Hoogst genoten, al dan niet voltooide, opleiding * | |
| Vr. 110: Heeft u de documentaire film 'An inconvenient truth' (Een ongemakkelijke waarheid) van Al Gore (de voormalige | 31 |
| Vr. 120: Vindt u de informatie in deze documentaire film: | 31 |
| Hoogst genoten, al dan niet voltooide, opleiding * Vr. 120: Vindt u de informatie in deze documentaire film: | 31 |
| " | 31 |
| Vr. 130: Vindt u de informatie in dit boek: | 32 |
| Hoogst genoten, al dan niet voltooide, opleiding * Vr. 130: Vindt u de informatie in dit boek: | 32 |
| " | 32 |
| Vr. 140: Heeft u de documentaire 'The great climate swindle' gezien die in juli op Nederland 3 door de KRO is uitgezonde | 32 |
| Hoogst genoten, al dan niet voltooide, opleiding * | |
| Vr. 140: Heeft u de documentaire 'The great climate swindle' gezien die in juli op Nederland 3 door de KRO is uitgezonde | 32 |
| Vr. 150: Vindt u de informatie in deze documentaire : | 33 |
| Hoogst genoten, al dan niet voltooide, opleiding * Vr. 150: Vindt u de informatie in deze documentaire : | 33 |
| " | 33 |
| Vr. 160: Volgt u nieuws en informatie over klimaatverandering? | 33 |
| Hoogst genoten, al dan niet voltooide, opleiding * Vr. 160: Volgt u nieuws en informatie over klimaatverandering? | 33 |
| Vr. 170O: Hoe volgt u het nieuws en informatie over klimaatverandering? (Meer antwoorden mogelijk) | 33 |
| Hoogst genoten, al dan niet voltooide, opleiding * | |
| Vr. 170O: Hoe volgt u het nieuws en informatie over klimaatverandering? (Meer antwoorden mogelijk) | 33 |
| Vr. 181O: Via welke dagbladen volgt u het nieuws en informatie over klimaatverandering? | 34 |
| Hoogst genoten, al dan niet voltooide, opleiding * | |
| Vr. 181O: Via welke dagbladen volgt u het nieuws en informatie over klimaatverandering? | 34 |
| Vr. 190: Heeft u behoefte aan betere informatie over klimaatverandering (wat zijn de oorzaken, wat zijn de gevolgen, wat | 34 |
| Hoogst genoten, al dan niet voltooide, opleiding * | |
| Vr. 190: Heeft u behoefte aan betere informatie over klimaatverandering (wat zijn de oorzaken, wat zijn de gevolgen, wat | 34 |
| Geslacht | 35 |
| Regio * Geslacht | 35 |
| Leeftijd | 35 |
| Regio * Leeftijd | 35 |
| Segmenten Winmodel | 35 |
| Regio * Segmenten Winmodel | 35 |
| Sociale klasse | 35 |
| Regio * Sociale klasse | 35 |
| Hoogst genoten, al dan niet voltooide, opleiding | 35 |
| Regio * Hoogst genoten, al dan niet voltooide, opleiding | 35 |
| Provincie | 36 |
| Regio * Provincie | 36 |
| Gezinsgrootte | 36 |
| Regio * Gezinsgrootte | 36 |
| Vr. 1: Deze enquête gaat over opvattingen over klimaatverandering. Klimaatverandering is van alle tijden (denk aan de ijs | 36 |
| Regio * | |
| Vr. 1: Deze enquête gaat over opvattingen over klimaatverandering. Klimaatverandering is van alle tijden (denk aan de ijs | 36 |
| Vr. 10: Hoe geïnteresseerd bent u in het onderwerp 'klimaatverandering'? | 37 |
| Regio * Vr. 10: Hoe geïnteresseerd bent u in het onderwerp 'klimaatverandering'? | 37 |
| " | 37 |
| Vr. 20: Een veelgehoorde stelling is: het is wereldwijd en ook in Nederland de laatste tientallen jaren warmer geworden, d | 37 |
| Regio * | |
| Vr. 20: Een veelgehoorde stelling is: het is wereldwijd en ook in Nederland de laatste tientallen jaren warmer geworden, d | 37 |
| Regio | 37 |
| Vr. 30: Merkt u persoonlijk dat het klimaat verandert? | 38 |
| Regio * Vr. 30: Merkt u persoonlijk dat het klimaat verandert? | 38 |
| Vr. 40O: Waaraan merkt u dat? | 38 |
| Regio * Vr. 40O: Waaraan merkt u dat? | 38 |
| Vr. 50O: Wat zijn volgens u de oorzaken van de klimaatverandering? | 39 |
| Regio * Vr. 50O: Wat zijn volgens u de oorzaken van de klimaatverandering? | 39 |
| Vr. 50O: Wat zijn volgens u de oorzaken van de klimaatverandering? | 39 |
| Regio * Vr. 50O: Wat zijn volgens u de oorzaken van de klimaatverandering? | 39 |
| Vr. 60_1: In welke mate leveren de volgende zaken een bijdrage aan de klimaatverandering? - veranderingen in de activit | 40 |
| Regio * | |
| Vr. 60_1: In welke mate leveren de volgende zaken een bijdrage aan de klimaatverandering? - veranderingen in de activit | 40 |

Publieksenquete oorzaken klimaatverandering

Inhoudsopgave

Tabel

| | |
|--|----|
| Regio | 40 |
| Vr. 60_2: - vulkaanuitbarstingen | 40 |
| Regio * Vr. 60_2: - vulkaanuitbarstingen | 40 |
| " | 40 |
| Vr. 60_3: - de uitstoot van broeikasgassen, waaronder CO2 | 41 |
| Regio * Vr. 60_3: - de uitstoot van broeikasgassen, waaronder CO2 | 41 |
| " | 41 |
| Vr. 60_4: - het gat in de ozonlaag | 41 |
| Regio * Vr. 60_4: - het gat in de ozonlaag | 41 |
| " | 41 |
| Vr. 61_1: - andere natuurlijke invloeden | 42 |
| Regio * Vr. 61_1: - andere natuurlijke invloeden | 42 |
| " | 42 |
| Vr. 61_2: - andere menselijke invloeden | 42 |
| Regio * Vr. 61_2: - andere menselijke invloeden | 42 |
| " | 42 |
| Vr. 70: Denkt u dat het op aarde de komende vijftig jaar kouder zal worden, warmer zal worden, of zal de gemiddelde tem | 43 |
| Regio * | 43 |
| Vr. 70: Denkt u dat het op aarde de komende vijftig jaar kouder zal worden, warmer zal worden, of zal de gemiddelde tem | 43 |
| Vr. 80: In welke mate bent u het met de volgende stelling eens? Als we de uitstoot van broeikasgassen, waaronder CO2, | 43 |
| Regio * | 43 |
| Vr. 80: In welke mate bent u het met de volgende stelling eens? Als we de uitstoot van broeikasgassen, waaronder CO2, | 43 |
| Regio | 43 |
| Vr. 90: Met welke van de drie onderstaande stellingen bent u het het meeste eens? | 44 |
| Regio * Vr. 90: Met welke van de drie onderstaande stellingen bent u het het meeste eens? | 44 |
| Vr. 100_1: Stelling: - Over de oorzaak: Ik weet het allemaal niet meer. Je hoort zo veel verschillende verhalen en theorieë | 44 |
| Regio * | 44 |
| Vr. 100_1: Stelling: - Over de oorzaak: Ik weet het allemaal niet meer. Je hoort zo veel verschillende verhalen en theorieë | 44 |
| Regio | 44 |
| Vr. 100_2: Stelling: - Het is een heleboel heisa om niks. De milieubeweging heeft weer een nieuw stokpaardje gevonden, | 45 |
| Regio * | 45 |
| Vr. 100_2: Stelling: - Het is een heleboel heisa om niks. De milieubeweging heeft weer een nieuw stokpaardje gevonden, | 45 |
| Regio | 45 |
| Vr. 100_3: Stelling: - Ik word een beetje moe van het onderwerp klimaatverandering. Het lijkt wel of de media nergens an | 45 |
| Regio * Vr. 100_3: Stelling: - Ik word een beetje moe van het onderwerp klimaatverandering. Het lijkt wel of de media nergens an | 45 |
| " | 45 |
| Vr. 100_4: Stelling: - Ik voel me moedeloos: er is weinig meer aan te doen en maatregelen zoals spaarlampen en zuinige | 46 |
| Regio * | 46 |
| Vr. 100_4: Stelling: - Ik voel me moedeloos: er is weinig meer aan te doen en maatregelen zoals spaarlampen en zuinige | 46 |
| Regio | 46 |
| Vr. 100_5: Stelling: - Ik ben er niet zo bang voor. Ik denk dat er voor de meeste problemen wel oplossingen gevonden wo | 46 |
| Regio * | 46 |
| Vr. 100_5: Stelling: - Ik ben er niet zo bang voor. Ik denk dat er voor de meeste problemen wel oplossingen gevonden wo | 46 |
| Regio | 46 |
| Vr. 100_6: Stelling: - Ik vind het griezelig, al die berichten over extreme hitte, zeespiegelstijging, overstromingen, cyclone | 47 |
| Regio * Vr. 100_6: Stelling: - Ik vind het griezelig, al die berichten over extreme hitte, zeespiegelstijging, overstromingen, cyclone | 47 |
| " | 47 |
| Vr. 100_7: Stelling: - Ik vind klimaatverandering prima: lekker warm weer. Bent u het hier? | 47 |
| Regio * Vr. 100_7: Stelling: - Ik vind klimaatverandering prima: lekker warm weer. Bent u het hier? | 47 |
| " | 47 |
| Vr. 110: Heeft u de documentaire film 'An inconvenient truth' (Een ongemakkelijke waarheid) van Al Gore (de voormalige | 48 |
| Regio * | 48 |
| Vr. 110: Heeft u de documentaire film 'An inconvenient truth' (Een ongemakkelijke waarheid) van Al Gore (de voormalige | 48 |
| Vr. 120: Vindt u de informatie in deze documentaire film: | 48 |
| Regio * Vr. 120: Vindt u de informatie in deze documentaire film: | 48 |
| " | 48 |
| Vr. 130: Vindt u de informatie in dit boek: | 49 |
| Regio * Vr. 130: Vindt u de informatie in dit boek: | 49 |
| " | 49 |
| Vr. 140: Heeft u de documentaire 'The great climate swindle' gezien die in juli op Nederland 3 door de KRO is uitgezonde | 49 |
| Regio * | 49 |
| Vr. 140: Heeft u de documentaire 'The great climate swindle' gezien die in juli op Nederland 3 door de KRO is uitgezonde | 49 |
| Vr. 150: Vindt u de informatie in deze documentaire : | 50 |
| Regio * Vr. 150: Vindt u de informatie in deze documentaire : | 50 |

Publieksenquete oorzaken klimaatverandering

Inhoudsopgave

Tabel

| | |
|--|----|
| Regio | 50 |
| Vr. 160: Volgt u nieuws en informatie over klimaatverandering? | 50 |
| Regio * Vr. 160: Volgt u nieuws en informatie over klimaatverandering? | 50 |
| Vr. 170O: Hoe volgt u het nieuws en informatie over klimaatverandering? (Meer antwoorden mogelijk) | 46 |
| Regio * Vr. 170O: Hoe volgt u het nieuws en informatie over klimaatverandering? (Meer antwoorden mogelijk) | 46 |
| Vr. 181O: Via welke dagbladen volgt u het nieuws en informatie over klimaatverandering? | 46 |
| Regio * Vr. 181O: Via welke dagbladen volgt u het nieuws en informatie over klimaatverandering? | 46 |
| Vr. 190: Heeft u behoefte aan betere informatie over klimaatverandering (wat zijn de oorzaken, wat zijn de gevolgen, wat | 46 |
| Regio * | |
| Vr. 190: Heeft u behoefte aan betere informatie over klimaatverandering (wat zijn de oorzaken, wat zijn de gevolgen, wat | 46 |
| Geslacht | 47 |
| Stedelijkheid * Geslacht | 47 |
| Leeftijd | 47 |
| Stedelijkheid * Leeftijd | 47 |
| Segmenten Winmodel | 47 |
| Stedelijkheid * Segmenten Winmodel | 47 |
| Sociale klasse | 47 |
| Stedelijkheid * Sociale klasse | 47 |
| Hoogst genoten, al dan niet voltooide, opleiding | 47 |
| Stedelijkheid * Hoogst genoten, al dan niet voltooide, opleiding | 47 |
| Provincie | 48 |
| Stedelijkheid * Provincie | 48 |
| Gezinsgrootte | 48 |
| Stedelijkheid * Gezinsgrootte | 48 |
| Vr. 1: Deze enquête gaat over opvattingen over klimaatverandering. Klimaatverandering is van alle tijden (denk aan de ijs | 48 |
| Stedelijkheid * | |
| Vr. 1: Deze enquête gaat over opvattingen over klimaatverandering. Klimaatverandering is van alle tijden (denk aan de ijs | 48 |
| Vr. 10: Hoe geïnteresseerd bent u in het onderwerp 'klimaatverandering'? | 49 |
| Stedelijkheid * Vr. 10: Hoe geïnteresseerd bent u in het onderwerp 'klimaatverandering'? | 49 |
| " | 49 |
| Vr. 20: Een veelgehoorde stelling is: het is wereldwijd en ook in Nederland de laatste tientallen jaren warmer geworden, d | 49 |
| Stedelijkheid * | |
| Vr. 20: Een veelgehoorde stelling is: het is wereldwijd en ook in Nederland de laatste tientallen jaren warmer geworden, d | 49 |
| Stedelijkheid | 49 |
| Vr. 30: Merkt u persoonlijk dat het klimaat verandert? | 50 |
| Stedelijkheid * Vr. 30: Merkt u persoonlijk dat het klimaat verandert? | 50 |
| Vr. 40O: Waaraan merkt u dat? | 50 |
| Stedelijkheid * Vr. 40O: Waaraan merkt u dat? | 50 |
| Vr. 50O: Wat zijn volgens u de oorzaken van de klimaatverandering? | 51 |
| Stedelijkheid * Vr. 50O: Wat zijn volgens u de oorzaken van de klimaatverandering? | 51 |
| Vr. 50O: Wat zijn volgens u de oorzaken van de klimaatverandering? | 51 |
| Stedelijkheid * Vr. 50O: Wat zijn volgens u de oorzaken van de klimaatverandering? | 51 |
| Vr. 60_1: In welke mate leveren de volgende zaken een bijdrage aan de klimaatverandering? - veranderingen in de activit | 52 |
| Stedelijkheid * | |
| Vr. 60_1: In welke mate leveren de volgende zaken een bijdrage aan de klimaatverandering? - veranderingen in de activit | 52 |
| Stedelijkheid | 52 |
| Vr. 60_2: - vulkaanuitbarstingen | 52 |
| Stedelijkheid * Vr. 60_2: - vulkaanuitbarstingen | 52 |
| " | 52 |
| Vr. 60_3: - de uitstoot van broeikasgassen, waaronder CO2 | 53 |
| Stedelijkheid * Vr. 60_3: - de uitstoot van broeikasgassen, waaronder CO2 | 53 |
| " | 53 |
| Vr. 60_4: - het gat in de ozonlaag | 53 |
| Stedelijkheid * Vr. 60_4: - het gat in de ozonlaag | 53 |
| " | 53 |
| Vr. 61_1: - andere natuurlijke invloeden | 54 |
| Stedelijkheid * Vr. 61_1: - andere natuurlijke invloeden | 54 |
| " | 54 |
| Vr. 61_2: - andere menselijke invloeden | 54 |
| Stedelijkheid * Vr. 61_2: - andere menselijke invloeden | 54 |
| " | 54 |
| Vr. 70: Denkt u dat het op aarde de komende vijftig jaar kouder zal worden, warmer zal worden, of zal de gemiddelde tem | 55 |
| Stedelijkheid * | |
| Vr. 70: Denkt u dat het op aarde de komende vijftig jaar kouder zal worden, warmer zal worden, of zal de gemiddelde tem | 55 |

Publieksenquete oorzaken klimaatverandering

Inhoudsopgave

Tabel

| | |
|--|----------|
| Vr. 80: In welke mate bent u het met de volgende stelling eens? Als we de uitstoot van broeikasgassen, waaronder CO2, Stedelijkheid * | 55 |
| Vr. 80: In welke mate bent u het met de volgende stelling eens? Als we de uitstoot van broeikasgassen, waaronder CO2, Stedelijkheid | 55 55 |
| Vr. 90: Met welke van de drie onderstaande stellingen bent u het het meeste eens? | 56 |
| Stedelijkheid * Vr. 90: Met welke van de drie onderstaande stellingen bent u het het meeste eens? | 56 |
| Vr. 100_1: Stelling: - Over de oorzaak: Ik weet het allemaal niet meer. Je hoort zo veel verschillende verhalen en theorieë Stedelijkheid * | 56 |
| Vr. 100_1: Stelling: - Over de oorzaak: Ik weet het allemaal niet meer. Je hoort zo veel verschillende verhalen en theorieë Stedelijkheid | 56 56 |
| Vr. 100_2: Stelling: - Het is een heleboel heisa om niks. De milieubeweging heeft weer een nieuw stokpaardje gevonden, Stedelijkheid * | 57 |
| Vr. 100_2: Stelling: - Het is een heleboel heisa om niks. De milieubeweging heeft weer een nieuw stokpaardje gevonden, Stedelijkheid | 57 57 |
| Vr. 100_3: Stelling: - Ik word een beetje moe van het onderwerp klimaatverandering. Het lijkt wel of de media nergens an Stedelijkheid * | 57 |
| Vr. 100_3: Stelling: - Ik word een beetje moe van het onderwerp klimaatverandering. Het lijkt wel of de media nergens an Stedelijkheid | 57 57 |
| Vr. 100_4: Stelling: - Ik voel me moedeloos: er is weinig meer aan te doen en maatregelen zoals spaarlampen en zuinige Stedelijkheid * | 58 |
| Vr. 100_4: Stelling: - Ik voel me moedeloos: er is weinig meer aan te doen en maatregelen zoals spaarlampen en zuinige Stedelijkheid | 58 58 |
| Vr. 100_5: Stelling: - Ik ben er niet zo bang voor. Ik denk dat er voor de meeste problemen wel oplossingen gevonden wo Stedelijkheid * | 58 |
| Vr. 100_5: Stelling: - Ik ben er niet zo bang voor. Ik denk dat er voor de meeste problemen wel oplossingen gevonden wo Stedelijkheid | 58 58 |
| Vr. 100_6: Stelling: - Ik vind het griezelig, al die berichten over extreme hitte, zeespiegelstijging, overstromingen, cyclone Stedelijkheid * | 59 |
| Vr. 100_6: Stelling: - Ik vind het griezelig, al die berichten over extreme hitte, zeespiegelstijging, overstromingen, cyclone Stedelijkheid | 59 59 |
| Vr. 100_7: Stelling: - Ik vind klimaatverandering prima: lekker warm weer. Bent u het hier? | 59 |
| Stedelijkheid * Vr. 100_7: Stelling: - Ik vind klimaatverandering prima: lekker warm weer. Bent u het hier? | 59 59 |
| Vr. 110: Heeft u de documentaire film 'An inconvenient truth' (Een ongemakkelijke waarheid) van Al Gore (de voormalige Stedelijkheid * | 60 |
| Vr. 110: Heeft u de documentaire film 'An inconvenient truth' (Een ongemakkelijke waarheid) van Al Gore (de voormalige | 60 |
| Vr. 120: Vindt u de informatie in deze documentaire film: | 60 |
| Stedelijkheid * Vr. 120: Vindt u de informatie in deze documentaire film: | 60 60 |
| Vr. 130: Vindt u de informatie in dit boek: | 61 |
| Stedelijkheid * Vr. 130: Vindt u de informatie in dit boek: | 61 61 |
| Vr. 140: Heeft u de documentaire 'The great climate swindle' gezien die in juli op Nederland 3 door de KRO is uitgezonde Stedelijkheid * | 61 |
| Vr. 140: Heeft u de documentaire 'The great climate swindle' gezien die in juli op Nederland 3 door de KRO is uitgezonde | 61 |
| Vr. 150: Vindt u de informatie in deze documentaire : | 62 |
| Stedelijkheid * Vr. 150: Vindt u de informatie in deze documentaire : | 62 62 |
| Vr. 160: Volgt u nieuws en informatie over klimaatverandering? | 62 |
| Stedelijkheid * Vr. 160: Volgt u nieuws en informatie over klimaatverandering? | 62 |
| Vr. 170O: Hoe volgt u het nieuws en informatie over klimaatverandering? (Meer antwoorden mogelijk) | 62 |
| Stedelijkheid * Vr. 170O: Hoe volgt u het nieuws en informatie over klimaatverandering? (Meer antwoorden mogelijk) | 62 |
| Vr. 181O: Via welke dagbladen volgt u het nieuws en informatie over klimaatverandering? | 63 |
| Stedelijkheid * Vr. 181O: Via welke dagbladen volgt u het nieuws en informatie over klimaatverandering? | 63 |
| Vr. 190: Heeft u behoefte aan betere informatie over klimaatverandering (wat zijn de oorzaken, wat zijn de gevolgen, wat Stedelijkheid * | 63 |
| Vr. 190: Heeft u behoefte aan betere informatie over klimaatverandering (wat zijn de oorzaken, wat zijn de gevolgen, wat | 63 |
| Geslacht | 64 |
| Sociale klasse * Geslacht | 64 |
| Leeftijd | 64 |
| Sociale klasse * Leeftijd | 64 |
| Segmenten Winmodel | 64 |
| Sociale klasse * Segmenten Winmodel | 64 |
| " * Sociale klasse | 64 64 |
| Hoogst genoten, al dan niet voltooide, opleiding | 64 |

Publieksenquete oorzaken klimaatverandering

Inhoudsopgave

Tabel

| | |
|--|----|
| Sociale klasse * Hoogst genoten, al dan niet voltooide, opleiding | 64 |
| Provincie | 65 |
| Sociale klasse * Provincie | 65 |
| Gezinsgrootte | 65 |
| Sociale klasse * Gezinsgrootte | 65 |
| Vr. 1: Deze enquête gaat over opvattingen over klimaatverandering. Klimaatverandering is van alle tijden (denk aan de ijs | 65 |
| Sociale klasse * Vr. 1: Deze enquête gaat over opvattingen over klimaatverandering. Klimaatverandering is van alle tijden (denk aan de ijs | 65 |
| Vr. 10: Hoe geïnteresseerd bent u in het onderwerp 'klimaatverandering'? | 66 |
| Sociale klasse * Vr. 10: Hoe geïnteresseerd bent u in het onderwerp 'klimaatverandering'? | 66 |
| " | 66 |
| Vr. 20: Een veelgehoorde stelling is: het is wereldwijd en ook in Nederland de laatste tientallen jaren warmer geworden, d | 66 |
| Sociale klasse * | 66 |
| Vr. 20: Een veelgehoorde stelling is: het is wereldwijd en ook in Nederland de laatste tientallen jaren warmer geworden, d | 66 |
| Sociale klasse | 66 |
| Vr. 30: Merkt u persoonlijk dat het klimaat verandert? | 66 |
| Sociale klasse * Vr. 30: Merkt u persoonlijk dat het klimaat verandert? | 66 |
| Vr. 40O: Waaraan merkt u dat? | 67 |
| Sociale klasse * Vr. 40O: Waaraan merkt u dat? | 67 |
| Vr. 50O: Wat zijn volgens u de oorzaken van de klimaatverandering? | 67 |
| Sociale klasse * Vr. 50O: Wat zijn volgens u de oorzaken van de klimaatverandering? | 67 |
| Vr. 50O: Wat zijn volgens u de oorzaken van de klimaatverandering? | 68 |
| Sociale klasse * Vr. 50O: Wat zijn volgens u de oorzaken van de klimaatverandering? | 68 |
| Vr. 60_1: In welke mate leveren de volgende zaken een bijdrage aan de klimaatverandering? - veranderingen in de activit | 69 |
| Sociale klasse * | 69 |
| Vr. 60_1: In welke mate leveren de volgende zaken een bijdrage aan de klimaatverandering? - veranderingen in de activit | 69 |
| Sociale klasse | 69 |
| Vr. 60_2: - vulkaanuitbarstingen | 69 |
| Sociale klasse * Vr. 60_2: - vulkaanuitbarstingen | 69 |
| " | 69 |
| Vr. 60_3: - de uitstoot van broeikasgassen, waaronder CO2 | 70 |
| Sociale klasse * Vr. 60_3: - de uitstoot van broeikasgassen, waaronder CO2 | 70 |
| " | 70 |
| Vr. 60_4: - het gat in de ozonlaag | 70 |
| Sociale klasse * Vr. 60_4: - het gat in de ozonlaag | 70 |
| " | 70 |
| Vr. 61_1: - andere natuurlijke invloeden | 71 |
| Sociale klasse * Vr. 61_1: - andere natuurlijke invloeden | 71 |
| " | 71 |
| Vr. 61_2: - andere menselijke invloeden | 71 |
| Sociale klasse * Vr. 61_2: - andere menselijke invloeden | 71 |
| " | 71 |
| Vr. 70: Denkt u dat het op aarde de komende vijftig jaar kouder zal worden, warmer zal worden, of zal de gemiddelde tem | 72 |
| Sociale klasse * | 72 |
| Vr. 70: Denkt u dat het op aarde de komende vijftig jaar kouder zal worden, warmer zal worden, of zal de gemiddelde tem | 72 |
| Vr. 80: In welke mate bent u het met de volgende stelling eens? Als we de uitstoot van broeikasgassen, waaronder CO2, | 72 |
| Sociale klasse * | 72 |
| Vr. 80: In welke mate bent u het met de volgende stelling eens? Als we de uitstoot van broeikasgassen, waaronder CO2, | 72 |
| Sociale klasse | 72 |
| Vr. 90: Met welke van de drie onderstaande stellingen bent u het het meeste eens? | 73 |
| Sociale klasse * Vr. 90: Met welke van de drie onderstaande stellingen bent u het het meeste eens? | 73 |
| Vr. 100_1: Stelling: - Over de oorzaak: Ik weet het allemaal niet meer. Je hoort zo veel verschillende verhalen en theorieë | 73 |
| Sociale klasse * | 73 |
| Vr. 100_1: Stelling: - Over de oorzaak: Ik weet het allemaal niet meer. Je hoort zo veel verschillende verhalen en theorieë | 73 |
| Sociale klasse | 73 |
| Vr. 100_2: Stelling: - Het is een heleboel heisa om niks. De milieubeweging heeft weer een nieuw stokpaardje gevonden, | 74 |
| Sociale klasse * | 74 |
| Vr. 100_2: Stelling: - Het is een heleboel heisa om niks. De milieubeweging heeft weer een nieuw stokpaardje gevonden, | 74 |
| Sociale klasse | 74 |
| Vr. 100_3: Stelling: - Ik word een beetje moe van het onderwerp klimaatverandering. Het lijkt wel of de media nergens an | 74 |
| Sociale klasse * | 74 |
| Vr. 100_3: Stelling: - Ik word een beetje moe van het onderwerp klimaatverandering. Het lijkt wel of de media nergens an | 74 |
| Sociale klasse | 74 |

Publieksenquete oorzaken klimaatverandering

Inhoudsopgave

Tabel

| | |
|---|----|
| Vr. 100_4: Stelling: - Ik voel me moedeloos: er is weinig meer aan te doen en maatregelen zoals spaarlampen en zuinige Sociale klasse * | 75 |
| Vr. 100_4: Stelling: - Ik voel me moedeloos: er is weinig meer aan te doen en maatregelen zoals spaarlampen en zuinige Sociale klasse | 75 |
| Vr. 100_5: Stelling: - Ik ben er niet zo bang voor. Ik denk dat er voor de meeste problemen wel oplossingen gevonden wo Sociale klasse * | 75 |
| Vr. 100_5: Stelling: - Ik ben er niet zo bang voor. Ik denk dat er voor de meeste problemen wel oplossingen gevonden wo Sociale klasse | 75 |
| Vr. 100_6: Stelling: - Ik vind het griezelig, al die berichten over extreme hitte, zeespiegelstijging, overstromingen, cyclone Sociale klasse * | 76 |
| Vr. 100_6: Stelling: - Ik vind het griezelig, al die berichten over extreme hitte, zeespiegelstijging, overstromingen, cyclone Sociale klasse | 76 |
| Vr. 100_7: Stelling: - Ik vind klimaatverandering prima: lekker warm weer. Bent u het hier? | 76 |
| Sociale klasse * Vr. 100_7: Stelling: - Ik vind klimaatverandering prima: lekker warm weer. Bent u het hier? | 76 |
| " | 76 |
| Vr. 110: Heeft u de documentaire film 'An inconvenient truth' (Een ongemakkelijke waarheid) van Al Gore (de voormalige Sociale klasse * | 77 |
| Vr. 110: Heeft u de documentaire film 'An inconvenient truth' (Een ongemakkelijke waarheid) van Al Gore (de voormalige | 77 |
| Vr. 120: Vindt u de informatie in deze documentaire film: | 77 |
| Sociale klasse * Vr. 120: Vindt u de informatie in deze documentaire film: | 77 |
| " | 77 |
| Vr. 130: Vindt u de informatie in dit boek: | 78 |
| Sociale klasse * Vr. 130: Vindt u de informatie in dit boek: | 78 |
| " | 78 |
| Vr. 140: Heeft u de documentaire 'The great climate swindle' gezien die in juli op Nederland 3 door de KRO is uitgezonde Sociale klasse * | 78 |
| Vr. 140: Heeft u de documentaire 'The great climate swindle' gezien die in juli op Nederland 3 door de KRO is uitgezonde | 78 |
| Vr. 150: Vindt u de informatie in deze documentaire : | 79 |
| Sociale klasse * Vr. 150: Vindt u de informatie in deze documentaire : | 79 |
| " | 79 |
| Vr. 160: Volgt u nieuws en informatie over klimaatverandering? | 79 |
| Sociale klasse * Vr. 160: Volgt u nieuws en informatie over klimaatverandering? | 79 |
| Vr. 170O: Hoe volgt u het nieuws en informatie over klimaatverandering? (Meer antwoorden mogelijk) | 79 |
| Sociale klasse * Vr. 170O: Hoe volgt u het nieuws en informatie over klimaatverandering? (Meer antwoorden mogelijk) | 79 |
| Vr. 181O: Via welke dagbladen volgt u het nieuws en informatie over klimaatverandering? | 80 |
| Sociale klasse * Vr. 181O: Via welke dagbladen volgt u het nieuws en informatie over klimaatverandering? | 80 |
| Vr. 190: Heeft u behoefte aan betere informatie over klimaatverandering (wat zijn de oorzaken, wat zijn de gevolgen, wat Sociale klasse * | 80 |
| Vr. 190: Heeft u behoefte aan betere informatie over klimaatverandering (wat zijn de oorzaken, wat zijn de gevolgen, wat | 80 |
| Geslacht | 81 |
| Segmenten Winmodel * Geslacht | 81 |
| Leeftijd | 81 |
| Segmenten Winmodel * Leeftijd | 81 |
| " | 81 |
| " * Segmenten Winmodel | 81 |
| Sociale klasse | 81 |
| Segmenten Winmodel * Sociale klasse | 81 |
| Hoogst genoten, al dan niet voltooide, opleiding | 82 |
| Segmenten Winmodel * Hoogst genoten, al dan niet voltooide, opleiding | 82 |
| Provincie | 82 |
| Segmenten Winmodel * Provincie | 82 |
| Gezinsgrootte | 82 |
| Segmenten Winmodel * Gezinsgrootte | 82 |
| Vr. 1: Deze enquête gaat over opvattingen over klimaatverandering. Klimaatverandering is van alle tijden (denk aan de ijs Segmenten Winmodel * | 83 |
| Vr. 1: Deze enquête gaat over opvattingen over klimaatverandering. Klimaatverandering is van alle tijden (denk aan de ijs | 83 |
| Vr. 10: Hoe geïnteresseerd bent u in het onderwerp 'klimaatverandering'? | 83 |
| Segmenten Winmodel * Vr. 10: Hoe geïnteresseerd bent u in het onderwerp 'klimaatverandering'? | 83 |
| " | 83 |
| Vr. 20: Een veelgehoorde stelling is: het is wereldwijd en ook in Nederland de laatste tientallen jaren warmer geworden, d Segmenten Winmodel * | 84 |
| Vr. 20: Een veelgehoorde stelling is: het is wereldwijd en ook in Nederland de laatste tientallen jaren warmer geworden, d Segmenten Winmodel | 84 |
| Vr. 30: Merkt u persoonlijk dat het klimaat verandert? | 84 |
| Segmenten Winmodel * Vr. 30: Merkt u persoonlijk dat het klimaat verandert? | 84 |

Publieksenquete oorzaken klimaatverandering

Inhoudsopgave

Tabel

| | |
|--|----|
| Vr. 40O: Waaraan merkt u dat? | 85 |
| Segmenten Winmodel * Vr. 40O: Waaraan merkt u dat? | 85 |
| Vr. 50O: Wat zijn volgens u de oorzaken van de klimaatverandering? | 86 |
| Segmenten Winmodel * Vr. 50O: Wat zijn volgens u de oorzaken van de klimaatverandering? | 86 |
| Vr. 50O: Wat zijn volgens u de oorzaken van de klimaatverandering? | 87 |
| Segmenten Winmodel * Vr. 50O: Wat zijn volgens u de oorzaken van de klimaatverandering? | 87 |
| Vr. 60_1: In welke mate leveren de volgende zaken een bijdrage aan de klimaatverandering? - veranderingen in de activit | 88 |
| Segmenten Winmodel * | |
| Vr. 60_1: In welke mate leveren de volgende zaken een bijdrage aan de klimaatverandering? - veranderingen in de activit | 88 |
| Segmenten Winmodel | 88 |
| Vr. 60_2: - vulkaanuitbarstingen | 88 |
| Segmenten Winmodel * Vr. 60_2: - vulkaanuitbarstingen | 88 |
| " | 88 |
| Vr. 60_3: - de uitstoot van broeikasgassen, waaronder CO2 | 89 |
| Segmenten Winmodel * Vr. 60_3: - de uitstoot van broeikasgassen, waaronder CO2 | 89 |
| " | 89 |
| Vr. 60_4: - het gat in de ozonlaag | 89 |
| Segmenten Winmodel * Vr. 60_4: - het gat in de ozonlaag | 89 |
| " | 89 |
| Vr. 61_1: - andere natuurlijke invloeden | 90 |
| Segmenten Winmodel * Vr. 61_1: - andere natuurlijke invloeden | 90 |
| " | 90 |
| Vr. 61_2: - andere menselijke invloeden | 90 |
| Segmenten Winmodel * Vr. 61_2: - andere menselijke invloeden | 90 |
| " | 90 |
| Vr. 70: Denkt u dat het op aarde de komende vijftig jaar kouder zal worden, warmer zal worden, of zal de gemiddelde tem | 91 |
| Segmenten Winmodel * | |
| Vr. 70: Denkt u dat het op aarde de komende vijftig jaar kouder zal worden, warmer zal worden, of zal de gemiddelde tem | 91 |
| Vr. 80: In welke mate bent u het met de volgende stelling eens? Als we de uitstoot van broeikasgassen, waaronder CO2, | 91 |
| Segmenten Winmodel * | |
| Vr. 80: In welke mate bent u het met de volgende stelling eens? Als we de uitstoot van broeikasgassen, waaronder CO2, | 91 |
| Segmenten Winmodel | 91 |
| Vr. 90: Met welke van de drie onderstaande stellingen bent u het het meeste eens? | 92 |
| Segmenten Winmodel * Vr. 90: Met welke van de drie onderstaande stellingen bent u het het meeste eens? | 92 |
| Vr. 100_1: Stelling: - Over de oorzaak: Ik weet het allemaal niet meer. Je hoort zo veel verschillende verhalen en theorieë | 92 |
| Segmenten Winmodel * | |
| Vr. 100_1: Stelling: - Over de oorzaak: Ik weet het allemaal niet meer. Je hoort zo veel verschillende verhalen en theorieë | 92 |
| Segmenten Winmodel | 92 |
| Vr. 100_2: Stelling: - Het is een heleboel heisa om niks. De milieubeweging heeft weer een nieuw stokpaardje gevonden, | 93 |
| Segmenten Winmodel * | |
| Vr. 100_2: Stelling: - Het is een heleboel heisa om niks. De milieubeweging heeft weer een nieuw stokpaardje gevonden, | 93 |
| Segmenten Winmodel | 93 |
| Vr. 100_3: Stelling: - Ik word een beetje moe van het onderwerp klimaatverandering. Het lijkt wel of de media nergens an | 93 |
| Segmenten Winmodel * | |
| Vr. 100_3: Stelling: - Ik word een beetje moe van het onderwerp klimaatverandering. Het lijkt wel of de media nergens an | 93 |
| Segmenten Winmodel | 93 |
| Vr. 100_4: Stelling: - Ik voel me moedeloos: er is weinig meer aan te doen en maatregelen zoals spaarlampen en zuinige | 94 |
| Segmenten Winmodel * | |
| Vr. 100_4: Stelling: - Ik voel me moedeloos: er is weinig meer aan te doen en maatregelen zoals spaarlampen en zuinige | 94 |
| Segmenten Winmodel | 94 |
| Vr. 100_5: Stelling: - Ik ben er niet zo bang voor. Ik denk dat er voor de meeste problemen wel oplossingen gevonden wo | 94 |
| Segmenten Winmodel * | |
| Vr. 100_5: Stelling: - Ik ben er niet zo bang voor. Ik denk dat er voor de meeste problemen wel oplossingen gevonden wo | 94 |
| Segmenten Winmodel | 94 |
| Vr. 100_6: Stelling: - Ik vind het griezelig, al die berichten over extreme hitte, zeespiegelstijging, overstromingen, cyclone | 95 |
| Segmenten Winmodel * | |
| Vr. 100_6: Stelling: - Ik vind het griezelig, al die berichten over extreme hitte, zeespiegelstijging, overstromingen, cyclone | 95 |
| Segmenten Winmodel | 95 |
| Vr. 100_7: Stelling: - Ik vind klimaatverandering prima: lekker warm weer. Bent u het hier? | 95 |
| Segmenten Winmodel * Vr. 100_7: Stelling: - Ik vind klimaatverandering prima: lekker warm weer. Bent u het hier? | 95 |
| " | 95 |
| Vr. 110: Heeft u de documentaire film 'An inconvenient truth' (Een ongemakkelijke waarheid) van Al Gore (de voormalige | 96 |

Publieksenquete oorzaken klimaatverandering

Inhoudsopgave

Tabel

| | |
|--|-----|
| Segmenten Winmodel * | |
| Vr. 110: Heeft u de documentaire film 'An inconvenient truth' (Een ongemakkelijke waarheid) van Al Gore (de voormalige | 96 |
| Vr. 120: Vindt u de informatie in deze documentaire film: | 96 |
| Segmenten Winmodel * Vr. 120: Vindt u de informatie in deze documentaire film: | 96 |
| " | 96 |
| Vr. 130: Vindt u de informatie in dit boek: | 97 |
| Segmenten Winmodel * Vr. 130: Vindt u de informatie in dit boek: | 97 |
| " | 97 |
| Vr. 140: Heeft u de documentaire 'The great climate swindle' gezien die in juli op Nederland 3 door de KRO is uitgezonde | 97 |
| Segmenten Winmodel * | |
| Vr. 140: Heeft u de documentaire 'The great climate swindle' gezien die in juli op Nederland 3 door de KRO is uitgezonde | 97 |
| Vr. 150: Vindt u de informatie in deze documentaire : | 98 |
| Segmenten Winmodel * Vr. 150: Vindt u de informatie in deze documentaire : | 98 |
| " | 98 |
| Vr. 160: Volgt u nieuws en informatie over klimaatverandering? | 98 |
| Segmenten Winmodel * Vr. 160: Volgt u nieuws en informatie over klimaatverandering? | 98 |
| Vr. 170O: Hoe volgt u het nieuws en informatie over klimaatverandering? (Meer antwoorden mogelijk) | 99 |
| Segmenten Winmodel * Vr. 170O: Hoe volgt u het nieuws en informatie over klimaatverandering? (Meer antwoorden mogelijk) | 99 |
| Vr. 181O: Via welke dagbladen volgt u het nieuws en informatie over klimaatverandering? | 99 |
| Segmenten Winmodel * Vr. 181O: Via welke dagbladen volgt u het nieuws en informatie over klimaatverandering? | 99 |
| Vr. 190: Heeft u behoefte aan betere informatie over klimaatverandering (wat zijn de oorzaken, wat zijn de gevolgen, wat | 100 |
| Segmenten Winmodel * | |
| Vr. 190: Heeft u behoefte aan betere informatie over klimaatverandering (wat zijn de oorzaken, wat zijn de gevolgen, wat | 100 |

Bijlage 4 Vragenlijst

Vragenlijst **PUBLIEKSENQUETE OORZAKEN KLIMAATVERANDERING**

Door TNS-NIPO, Representatieve personensteekproef, 15 jaar en ouder, N=1000

DEEL 1. INLEIDING

Deze enquête gaat over opvattingen over klimaatverandering. Klimaatverandering is van alle tijden (denk aan de ijstijden). In deze enquête hebben we het over de veranderingen in de laatste 50 jaar. Met 'klimaatverandering' bedoelen we in deze enquête steeds: *structurele veranderingen in de temperatuur, neerslag, zonneschijn en windpatronen in de laatste 50 jaar.*

14 | *Hoe geïnteresseerd bent u in het onderwerp 'klimaatverandering'?*

- 1 Zeer geïnteresseerd
- 2 Tamelijk geïnteresseerd
- 3 Niet zo geïnteresseerd
- 4 Helemaal niet geïnteresseerd
- 5 Weet niet

DEEL 2. KENNIS OVER KLIMAATVERANDERING

15. *Een veelgehoorde stelling is: het is wereldwijd en ook in Nederland de laatste tientallen jaren warmer geworden, de regenval is heftiger, er zijn meer overstromingen in onze gematigde klimaatzone, er is meer droogte in de subtropen, er komen zwaardere cyclonen voor in de tropen. Denkt u dat deze stelling waar is, of denkt u dat deze stelling niet waar is?*

- 1 Zeker waar
- 2 Waarschijnlijk waar
- 3 Waarschijnlijk niet waar
- 4 Zeker niet waar
- 5 Ik weet het niet

16 | *Merkt u persoonlijk dat het klimaat verandert?*

1. ja
2. nee
3. weet niet

<indien vraag 3=1>

17 / Waaraan merkt u dat?

open vraag

<Indien vraag 2 = 1,2,5>

18 / Wat zijn volgens u de oorzaken van de klimaatverandering?

open vraag

<Indien vraag 2=1,2,5>

19 / In welke mate leveren de hieronder genoemde zaken een bijdrage aan de klimaatverandering?

<Respondent kan hier niet teruggaan naar de vorige vraag>

Keuzemogelijkheden:

1. een heel grote bijdrage
2. een tamelijk grote bijdrage
3. een tamelijk kleine bijdrage
4. een heel kleine bijdrage/geen bijdrage
5. weet niet

Natuurlijke invloeden:

- a. veranderingen in de activiteit van de zon
- b. vulkaanuitbarstingen
- c. andere natuurlijke invloeden

Menselijke invloeden

- a. de uitstoot van broeikasgassen, waaronder CO₂
- b. het gat in de ozonlaag
- c. andere menselijke invloeden

DEEL 3. TOEKOMSTVERWACHTINGEN

20 | *Denkt u dat het op aarde de komende vijftig jaar kouder zal worden, warmer zal worden, of zal de gemiddelde temperatuur niet veranderen?*

1. Het zal kouder worden
2. Het zal warmer worden
3. De gemiddelde temperatuur zal niet veranderen
4. Weet niet

<Indien vraag 7=2, 4>

21 | *In welke mate bent u het met de volgende stelling eens?*

Als we de uitstoot van broeikasgassen, waaronder CO₂, wereldwijd drastisch verminderen, kunnen we de opwarming van de aarde beperken

1. helemaal mee eens
 2. grotendeels mee eens
 3. grotendeels mee oneens
 4. helemaal mee oneens
 5. weet niet
-

22 | *Met welke van de drie onderstaande stellingen bent u het het meeste eens?*

1. De zeespiegel zou in de komende 50 jaar met een paar meter kunnen stijgen. Als we niet snel de dijken verhogen zou Nederland onder kunnen lopen.
2. De zeespiegel zal in de komende 50 jaar op zijn hoogst met een paar decimeter stijgen. De berichten over snelle zeespiegelstijging en overstromingen zijn overdreven
3. De zeespiegel zal in de komende 50 jaar niet stijgen
4. Weet niet

DEEL 4 . MENINGEN EN GEVOELENS

23 | Hieronder staat een aantal stellingen over meningen en gevoelens die mensen kunnen hebben als ze denken aan klimaatverandering. In welke mate bent u het met de stellingen eens?

stellingen worden in willekeurige volgorde aangeboden

Keuzemogelijkheden:

- 1 helemaal mee eens
- 2 grotendeels mee eens
- 3 grotendeels mee oneens
- 4 helemaal mee oneens
- 5 weet niet

- a. Over de oorzaak: Ik weet het allemaal niet meer. Je hoort zo veel verschillende verhalen en theorieën, waardoor ik niet meer weet wat ik moet geloven.
- b. Het is een heleboel heisa om niks. De milieubeweging heeft weer een nieuw stokpaardje gevonden, waarmee we bang gemaakt worden en waardoor alles in de toekomst duurder zal worden.
- c. Ik word een beetje moe van het onderwerp klimaatverandering. Het lijkt wel of de media nergens anders meer over kunnen berichten.
- d. Ik voel me moedeloos: er is weinig meer aan te doen en maatregelen zoals spaarlampen en zuinige auto's hebben geen zin.
- e. Ik ben er niet zo bang voor. Ik denk dat er voor de meeste problemen wel oplossingen gevonden worden
- e. Ik vind het griezelig, al die berichten over extreme hitte, zeespiegelstijging, overstromingen, cyclonen en droogtes.
- f. Ik vind klimaatverandering prima: lekker warm weer.

DEEL 5. INFORMATIEBRONNEN.

24 | Heeft u de documentaire film 'An Inconvenient Truth' (Een ongemakkelijke waarheid) van Al Gore (de voormalige vice president van de Verenigde Staten) gezien of heeft u het gelijknamige boek gelezen?

Antwoord 1 en 2 in combinatie is mogelijk

- 1 film gezien
- 2 boek gelezen
- 3 beide niet

<Indien vraag 11=1>

25 | Vindt u de informatie in deze documentaire film:

- 1 Zeer geloofwaardig
- 2 Tamelijk geloofwaardig
- 3 Tamelijk ongeloofwaardig
- 4 Zeer ongeloofwaardig
- 5 Weet niet

<Indien vraag 11=2>

26 | Vindt u de informatie in dit boek:

- 1 Zeer geloofwaardig
- 2 Tamelijk geloofwaardig
- 3 Tamelijk ongeloofwaardig
- 4 Zeer ongeloofwaardig
- 5 Weet niet

27 | Heeft u de documentaire 'The Great Climate Swindle' gezien die in juli op Nederland 3 door de KRO is uitgezonden?

- 1 Ja
- 2 Nee
- 3 Weet niet

<Indien vraag 14=1>

28 / *Vindt u de informatie in deze documentaire :*

- 1 Zeer geloofwaardig
- 2 Tamelijk geloofwaardig
- 3 Tamelijk ongeloofwaardig
- 4 Zeer ongeloofwaardig
- 5 Weet niet

29 / *Volgt u nieuws en informatie over klimaatverandering?*

- 1 Ja
- 2 Nee
- 3 Weet niet

<Indien vraag 16=1>

30 / *Hoe volgt u het nieuws en informatie over klimaatverandering?*

Meer antwoorden mogelijk

- 1 via de TV
- 2 via de radio
- 3 via de dagbladen: nieuws, opinies
- 4 via de dagbladen: wetenschapsbijlagen
- 5 via opiniebladen
- 6 via internet
- 7 via boeken
- 8 anders
- 9

<Indien vraag 17=3, 4>

31 / *Via welk dagbladen volgt u het nieuws en informatie over klimaatverandering?*

willekeurige volgorde, alleen regionale krant altijd achteraan

1. Algemeen Dagblad
2. NRC Handelsblad
3. NRC.Next
4. Het Parool
5. De Telegraaf
6. Trouw
7. De Volkskrant
8. Metro

9. Spits
10. De Pers
11. Een regionale krant
12. Anders, namelijk

32 / Heeft u behoefte aan betere informatie over klimaatverandering (wat zijn de oorzaken, wat zijn de gevolgen, wat kunnen we er aan doen)

- 1 Ja
- 2 Nee
- 3 Weet niet